



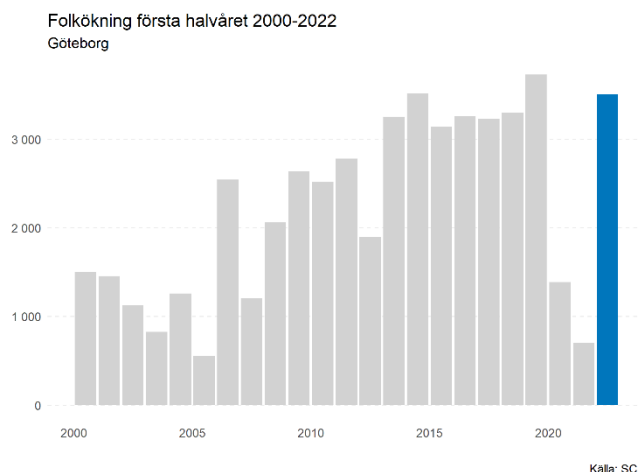
Göteborgs befolkning ökar mest av alla kommuner

Befolkningsstatistik första halvåret 2022

- *Folkmängdsförändringen är tillbaka på samma nivå som innan pandemin*
- *Lägsta antalet födda under det första halvåret sedan 2006*
- *Invandringen ökar och bidrog till en stor del av folkökningen*

Enligt Statistiska centralbyråns (SCB) befolkningsstatistik för Sveriges kommuner ökade Göteborgs folkmängd med 0,6 procent eller 3 509 personer under årets första sex månader. Den 30 juni 2022 uppgick Göteborgs folkmängd till 591 058 personer.

Göteborgs folkmängd ökade mest av alla kommuner under det första halvåret 2022. Befolkningsökningen (3 509) kan exempelvis jämföras med Stockholm som ökade med 2 734 och Malmö som ökade med 2 646 personer. Totalt sett ökade Sveriges befolkning med 35 533 personer.



Under pandemiåren 2020 och 2021 halverades Göteborgs befolkningsökning, men sett till utvecklingen under årets första sex månader så är folkmängdsförändringen tillbaka på samma nivåer som innan pandemin.

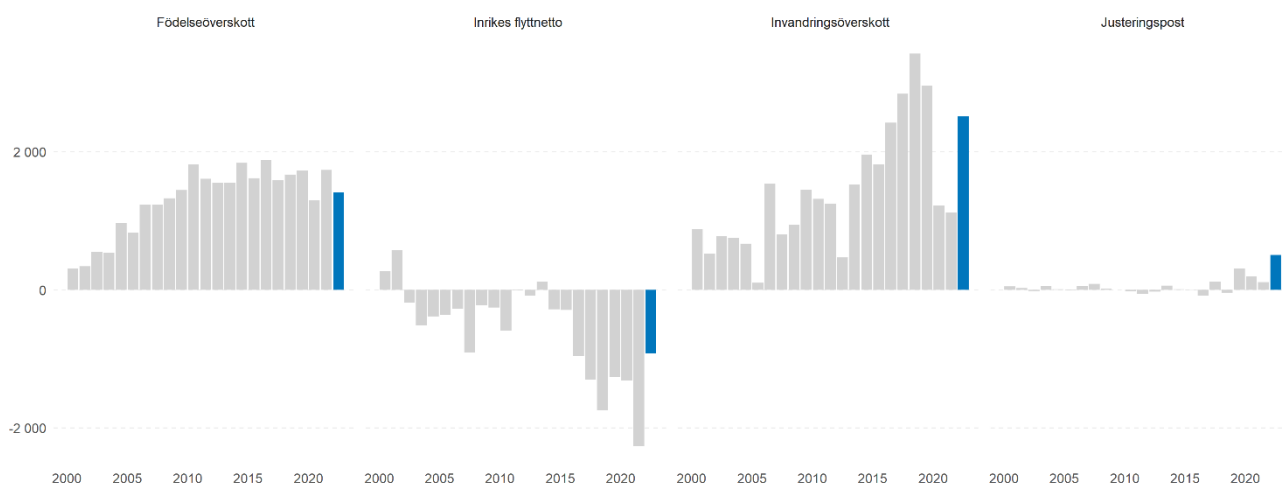


Hur förändras Göteborgs folkmängd?

Göteborgs folkmängd består av alla personer som är folkbokförda i Göteborg. Hur folkmängdens storlek förändras beror på hur många som föds och dör, samt hur många som flyttar in till eller ut från staden. Under det senaste decenniet har Göteborg haft ett stort födelseöverskott (skillnaden mellan antalet födda och döda), ett stort invandringsöverskott samt en stor negativ inrikes nettoflyttning.

Under pandemiåren 2020–2021 så halverades befolkningsökningen jämfört med hur det sett ut decenniet innan pandemin. Den huvudsakliga orsaken var att invandringsöverskottet minskade kraftigt. Den negativa nettoflyttningen mot andra kommuner, där fler flyttat till andra kommuner än vad som flyttat in till Göteborg, var dessutom stor under första halvåret 2021. De blå staplarna i diagrammen nedan visar utvecklingen under de första sex månaderna i år. Invandringsöverskottet och födelseöverskottet står för de största bidragen till folkökningen. Inrikes flyttnettot är negativt, men minskade jämfört med åren innan. Justeringsposten utgörs av eftersläpande folkmängdsförändringar från föregående kalenderår.

Befolkningsförändringar första halvåret 2000-2022



Källa: SCB

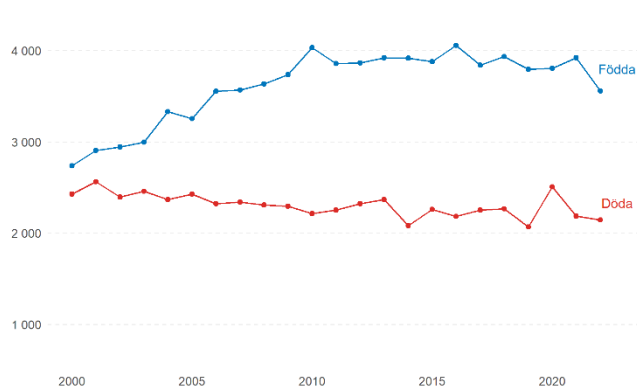
Huruvida trenderna fortsätter under det andra halvåret återstår att se. Historiskt sett har det varit viss variation mellan åren, men augusti-september är normalt den tid då befolkningen ökar mest i Göteborg.

Antalet födda minskar

Göteborg har en relativt ung befolkning med en lägre andel av befolkningen i de allra äldsta åldrarna och fler i de barnafödande åldrarna jämfört med Sverige som helhet. Det för med sig att Göteborg har fler födda och färre döda än vad som motsvaras av stadens befolkningsmässiga andel av Sveriges befolkning.

Under första halvåret 2022 avled 2 142 personer, vilket var en liten minskning jämfört med samma period 2021. Jämfört med det första halvåret 2020 dog nästan 400 personer färre 2022.

Födda och döda första halvåret 2000-2022
Göteborg



Källa: SCB



Samtidigt föddes 3 557 barn under årets första sex månader, vilket är en minskning med drygt 9 procent eller 365 barn jämfört första halvåret 2021. Antalet födda har de senaste åren varierat mellan 3 800 och 4 000 och antalet födda det första halvåret i år är det lägsta antalet sedan 2006. Bakom de till synes stabila historiska födelsetalen döljer sig två trender som gått åt motsatt håll. Fruktsamheten, det vill säga benägenheten att skaffa barn, har minskat sedan 2010 medan antalet kvinnor i de barnafödande åldrarna ökat.

Som följd av att det föddes färre barn minskade födelseöverskottet från 1 736 personer första halvåret 2021 till 1 415 personer första halvåret 2022. Bortsett från 2020 där antalet döda var högt på grund av coronapandemin behöver vi gå tillbaka till 2008 för att hitta ett lägre födelseöverskott i Göteborg.

Invandringen till Göteborg ökade

I samband med coronapandemin minskade invandringen till såväl Sverige som helhet, som till Göteborg. Från andra halvåret 2021 så började emellertid invandringen att öka igen och invandringen har fortsatt att öka under 2022. För Göteborgs del invandrade 4 482 personer under det första halvåret 2022. Det är en ökning med 1 156 personer och 35 procent jämfört med första halvåret 2021.

Under årets första sex månader gick 10,6 procent av Sveriges invandring till Göteborg. Det är den högsta andelen av Sveriges totala invandring för det första halvåret under 2000-talet.

Vi har ännu inte tillgång till detaljerade uppgifter om invandringen för Göteborg. På riksnivå var den största gruppen invandrare personer födda i Sverige, följt av personer födda i Indien, Polen och Syrien.

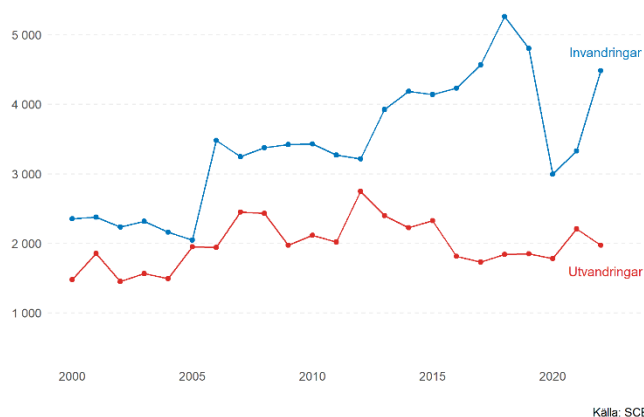
Utvandringen är lägre än invandringen. Under första halvåret 2022 utvandrade 1 971 personer från Göteborg, vilket var en minskning med 10,6 procent jämfört med första halvåret 2021. Till följd av en ökad invandring och minskad en utvandring ökade invandringsöverskottet. Under det första halvåret 2022 var invandringsöverskottet 2 511 personer, vilket var 1 391 personer fler än året före.

Fortsatt hög inrikes flyttintensitet

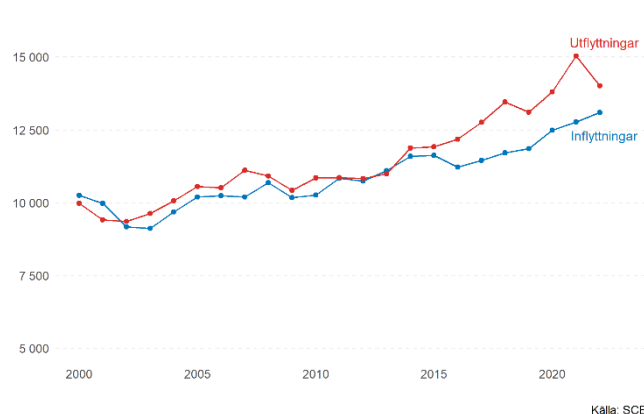
De inrikes flyttningarna har ökat de senaste åren. Det är framför allt utflyttningen som ökat, både till Göteborgsområdet (GR) och till övriga landet. Under det första halvåret 2022 minskade dock utflyttningarna till övriga landet. Inflyttningarna från andra kommuner i Sverige fortsatte att öka.

Sammantaget minskade den negativa inrikes nettoflyttningen från att ha varit -2 266 första halvåret 2021 till att bli -921 första halvåret i år.

Invandringar och utvandringar första halvåret 2000-2022
Göteborg



Inrikes in- och utflyttning första halvåret 2000-2022
Göteborg





Har du frågor kring statistiken?

Är du intresserad av mer detaljerad information så kan du kontakta oss inom Statistik och Analys:

statistisk.analys@stadshuset.goteborg.se

Ytterligare statistik hittar du via vår webbplats: <http://statistik.goteborg.se>