

Göteborgsbladet 2023 - områdesfakta

I Göteborgsbladet hittar du den mest efterfrågade statistiken som beskriver Göteborg och dess delområden.

Produkten har funnits sedan 1997 och sett ungefär likadan ut fram tills 2010 då den fick ett helt nytt utseende. Göteborgsbladet är tänkt att snabbt ge en överblick över ett område och är samtidigt en bra

Personer förvandlas till områdesstatistik

För att finnas med i statistiken måste man vara folkbokförd i Göteborgs kommun. Via folkbokföringen kopplas varje person till en fastighet. Varje fastighet är sedan kopplad till ett så kallat basområde (se figuren här till höger). Efter det är det möjligt att ta fram statistik för ett område. Statistiken som vi presenterar avser alltså endast folkbokförda personer i Göteborg. Det innebär t.ex. att asylsökande inte räknas med i befolkningsciffrorna.

Sekretess

All vår statistik sekretesshanteras. Det innebär att man inte ska kunna hitta en enskild person eller persons uppgifter.

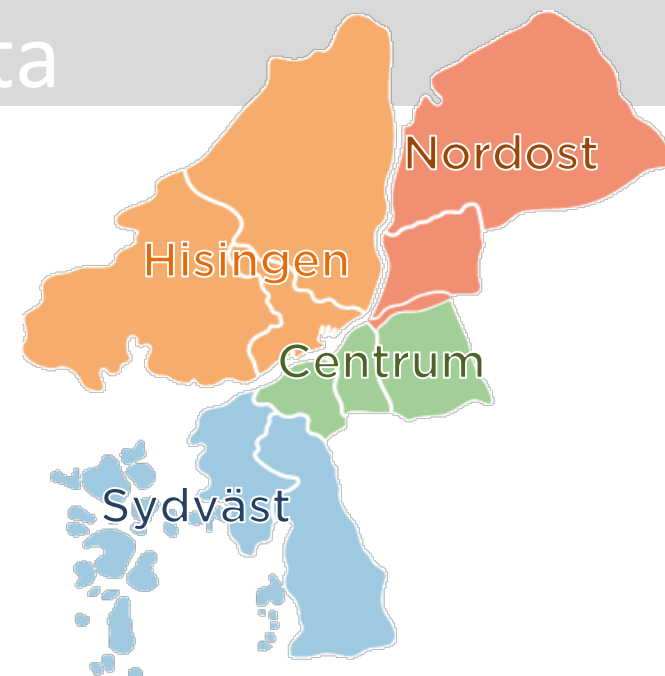
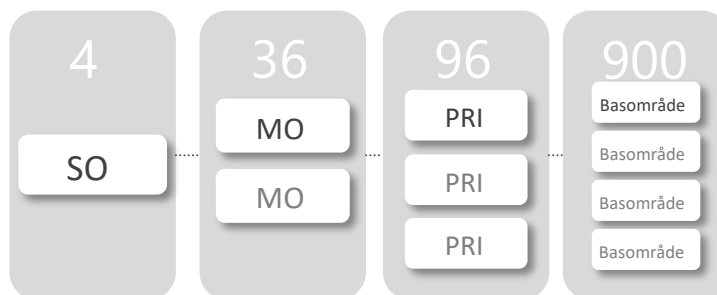
Källa

Befolkningsprognosen kommer från Stadsledningskontoret och valstatistiken kommer

Stadens områdesindelning

Sedan 1 januari 2021 är Göteborgs stad är indelad i 4 **stadsområden** (SO) och de tidigare 10 stadsdelsnämndområdena är borttagna. Varje stadsområde är indelat i ett antal **mellanområden** (MO), totalt 36 stycken. Dessa är i sin tur indelade i 96 **primärområden** (PRI). Alla primärområden är uppbyggda av ett antal **basområden**, som är den minsta byggstenen i stadens officiella områdesindelning, dessa är drygt 1 000 stycken. Inga gränser korsar varandra och samtliga delområden kan därmed aggregeras.

Målsättningen vid gränsdragningen för stadens basområden har varit att få en så likartad bebyggelse som möjligt. Hänsyn har bland annat tagits till



Mer statistik!

Mer statistik samt detaljerade kartor hittar du på vår hemsida:

<http://statistik.goteborg.se>

Har du frågor kring statistiken?

Kontakta oss på Statistik och Analys:

Göteborgsbladet 2023 - definitioner

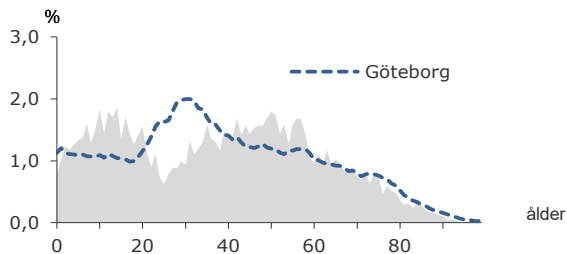
År	Uppgifterna avser den 31 december om inget annat anges.	Ohälsotal	Antal dagar per person i befolkningen 16-64 år med ersättning från Försäkringskassan i form av sjukpenning, rehabiliteringspenning samt sjuk- och aktivitetsersättning. Observera att jämförelse över tid inte är möjlig då antal dagar som ingår i definitionen har ändrats vid ett flertal tillfällen.
Aldersstruktur	Aldersstrukturdiagrammet visar hur stor andel av befolkningen som varje årtidsklass utgör av den totala befolkningen.	Arbetslöshet	Öppet arbetslösa samt personer i program med aktivitetsstöd. Definitionen av öppet arbetslösa är personer registrerade vid arbetsförmedling inom sökandekategori 11+96+97+98.
Nettoflytt	Skillnaden mellan antal inflyttade och utflyttade, kan vara positivt eller negativt.	Förvärvsarbetande	Som förvärvsarbetande eller sysselsatt (vilka används som synonyma begrepp) räknas alla som bedöms ha utfört minst en timmes arbete per vecka under november månad respektive år. Även de som varit tillfälligt frånvarande under mätperioden, t ex på grund av sjukdom, ingår.
Födelsenetto	Skillnaden mellan antal födda och antal döda.	Utbildningsnivå	Med förgymnasial utbildningsnivå menas folkskola eller grundskola.
Justering vid befolkningsförändring	I samband med att folkmängd och befolkningsförändringar avläses, görs även vissa korrigeringar i befolkningsregistret. Detta innebär att nettoflyttningar och födelseöverskott inte alltid summeras till den totala befolkningsförändringen.	Gymnasiebehörighet	För behörighet till yrkesprogram krävs godkända betyg i svenska, engelska och matematik samt i ytterligare minst fem valfria ämnen. För behörighet till studie- förberedande program krävs, utöver sv, en och ma, godkända betyg i ytterligare minst nio ämnen, varav vissa obligatoriska beroende på programmets inriktning. (Gäller barn 15-17 år.)
Hushåll	Baseras på folkbokföring per lägenhet enligt Lägenhetsregistret.		Yrkesf Yrkesförberedande program
HDI	En förkortning av Human Development Index. Det tas årligen fram av FN:s utvecklingsprogram, UNDP. Länder klassificeras efter ett mått som väger samman medellivslängd vid födelsen, utbildningsnivå, förväntat antal skolår samt Bruttonationalinkomst. Länderna klassificeras efter låg, medel, hög eller mycket hög (och okänt) HDI. Vi har valt att slå samman låg, medel och okänt, samt hög och mycket hög.		ES Estetiska programmet
Tid i Sverige	Antal år i Sverige efter invandringsår (det år man blev folkbokförd).		EK, HU, SA Ekonomi-, Humanistiska och Samhällsvetenskapsprogrammet
Födda i utlandet/ födelse land	Barn som fötts utomlands räknas som inrikes född om modern var folkbokförd i Sverige vid barnets födelse. I tabellen över födelseländer redovisas de tio vanligaste länder i Göteborg, de behöver inte vara de vanligaste i området. Asylsökande är inte med eftersom personer som inte fått uppehållstillstånd inte heller är folkbokförda i området.		NA, TE Naturvetenskaps- och Teknikprogrammet
Utländsk bakgrund	Utrikes födda personer eller personer födda i Sverige med två utrikes födda föräldrar.	Dagbefolkning	Personer som förvärvsarbetar med arbetsplats i området.
Inkomst	Uppgifter om inkomster hämtas från de taxeringsuppgifter som SCB får via Skatteverket. Här avses "sammanräknad förvärvsinkomst" som innefattar inkomst av tjänst och inkomst av näringsverksamhet. I inkomst av tjänst ingår även inkomst från pension, sjukpenning och andra skattepliktiga ersättningar från Försäkringskassan. Nollinkomsttagare ingår.	Nattbefolkning	Personer som förvärvsarbetar och är folkbokförda i området.
Inkomstfördelning	Diagrammet visar hur stor andel av befolkningen i området som ligger i en låg, medel eller hög inkomstklass. Inkomstklasserna är skapade efter fördelningen i Göteborg, 30 % av invånarna hamnar i den låga klassen, 40 % i mellanklassen och 30 % i den höga inkomstklassen.	Självförsörjningsgrad	Kvoten mellan dag- och nattbefolkning. Dvs antalet arbetstillfällen per förvärvsarbetande med bostad i området.
Medelinkomst	Beräknas genom att inkomstsumman divideras med antal personer.	Privat näringsliv	Ej offentligt ägda företag/organisationer/stiftelser samt espec.
Bilnehav	Antal personbilar i trafik per 1 000 personer oavsett ålder.	Branscher	Branschindelning enligt SNI2007. Näringsgren avser företagets/arbetsställets huvudsakliga verksamhet. Variabeln redovisas efter 21 grupper som har slagits samman till 15 i tabellen.
Försörjningsstöd	Antal personer 18 år eller äldre som under året erhållit ekonomiskt bistånd . Biståndet avser hela hushållet men normalt kan endast en person registreras som mottagare.	Bostadsstatistiken	Uppgifterna hämtas fr.o.m. år 2013 från det nationella lägenhetsregistret, vilket möjliggör jämförelser bakåt i tiden. I tabellen Byggnadsår redovisas inte specialbostäder eller bostäder där uppgift om byggår saknas.
		Flerbostadshus	Omfattar flerfamiljshus, specialbostäder (för äldre/funktionshindrade, studentbostäder och övriga specialbostäder) och "övrig hustyp".
		Småhus	Omfattar en- och tvåfamiljshus, radhus och kedjehus.

7 668 FOLKMÄNGD 2022

BEFOLKNING EFTER ÅLDER 2022

Ålder	Kvinnor	Män	Samtliga	%
0	23	37	60	0,8
1 - 5	234	228	462	6,0
6	49	57	106	1,4
7 - 9	158	180	338	4,4
10 - 12	194	195	389	5,1
13 - 15	184	193	377	4,9
16 - 18	156	182	338	4,4
19 - 24	232	293	525	6,8
25 - 29	153	167	320	4,2
30 - 44	786	764	1 550	20,2
45 - 64	1 009	1 148	2 157	28,1
65 - 74	267	357	624	8,1
75 - 84	164	167	331	4,3
85-	53	38	91	1,2
Samtliga	3 662	4 006	7 668	100

ÅLDERSTRUKTUR JÄMFÖRT MED GÖTEBORG



+ 35 BEFOLKNINGS-FÖRÄNDRING 2022

FÖRÄNDRING 2022	FÖRÄNDRING 2019 - 2022
Nettoflytt	-6
Födelseöverskott	27
Födda	62
Döda	35
Totalt*	35

* Inklusive justering.

2,9 PERSONER I SNITT PER HUSHÅLL 2022

HUSHÅLL 2022

Personer i hushållet	Antal hushåll	%	% Gbg
1 person	521	19,7	45,4
2 personer	770	29,1	27,3
3 personer	421	15,9	11,3
4 personer	576	21,8	10,1
5+ personer	354	13,4	5,8
Totalt antal hushåll	2 642		100,0

Barnhushåll (barnen under 18 år)	Antal hushåll	%	% Gbg
Barnhushåll	1 049	39,7	22,9
Hushåll med 3 barn eller fler	170	6,4	3,5
Ensamstående med barn	117	4,4	4,5

22,6% ANDEL FÖDDA I UTLANDET 2022


UTRIKES FÖDDA EFTER HDI OCH TID I SVERIGE

HDI-kategorier	-4 år	5-9 år	10- år
Låg + Medel + Okänt	61	79	451
Hög + Mycket hög	214	166	989
Totalt	275	245	1 440

VANLIGASTE FÖDELSELÄNDERNA I Gbg

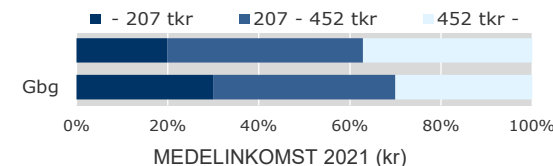
Födelseland	Antal	%	% Gbg
Iran	120	1,6	2,2
Irak	225	2,9	2,2
Somalia	1,7
Indien	1,6
Syrien	78	1,0	1,6
Bosnien - Hercegovina	71	0,9	1,2
Polen	164	2,1	1,0
Turkiet	33	0,4	1,0
Jugoslavien	94	1,2	0,9
Finland	122	1,6	0,9
Övriga länder	796	10,4	14,9
Totalt	1 730	22,6	29,1

ANDEL UTL. BAKGRUND 2022 JÄMFÖRT MED Gbg



373 900 kr MEDELINKOMST 2021

INKOMSTFÖRD. 2021 JÄMFÖRT MED Gbg 20-64 ÅR



Ålder	Kvinnor	Män	Samtliga
20 - 24	156 400	179 400	169 600
25 - 29	251 500	282 700	268 100
30 - 44	352 600	451 200	400 600
45 - 64	401 000	487 000	447 500
65 -	247 200	331 000	291 900
20 och äldre	332 700	411 100	373 900

BILINNEHAV 2022 JÄMFÖRT MED GÖTEBORG
Antal bilar per 1 000 personer



40 PERSONER I LÅNGTIDSBEROENDE 2021

PERSONER MED UTBETALT EKONOMISKT BISTÅND

	2019	2020	2021
Personer med registrerat bistånd	81	105	73
- varav i minst 10 månader	40	43	40

OHÅLSOTAL 2022 JÄMFÖRT MED GÖTEBORG
Antal ersatta dagar per person



OHÅLSOTAL, ERSATTA DAGAR PER PERSON 2022

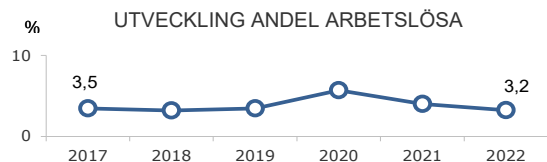
	Kvinnor	Män	Samtliga
Utl. bakgr.	25,9	18,5	22,0
Sv. bakgr.	26,3	18,9	22,5
Samtliga	26,2	18,7	22,3
Samtliga i Gbg	22,3	16,3	19,2

10 Östra Angered

3,2% ARBETSLÖSHET

ÖPPET ARBETSLÖSA SAMT I PROGRAM, OKT 2022

	Kvinnor	Män	Samtliga	%	% Gbg
18 - 24	7	17	24	3,8	3,6
25 - 29	6	13	19	5,9	4,6
30 - 44	25	24	49	3,2	6,0
45 - 64	31	28	59	2,7	6,2
18 - 64	69	82	151	3,2	5,6
Född utoml.	44	40	84	6,1	10,6
Född i Sve.	25	42	67	2,0	2,9



FÖRVÄRVSARBETANDE 2021

	Kvinnor	Män	Samtliga	%	% Gbg
18 - 24	168	199	367	60,0	55,7
25 - 29	114	122	236	68,8	75,8
30 - 44	701	673	1 374	88,5	80,8
45 - 64	838	995	1 833	86,4	78,4
65 - 74	56	99	155	24,7	23,8
25 - 64	1 653	1 790	3 443	85,7	79,0
Utl. Bakgr.	563	635	1 198	78,9	69,5
Sv. Bakgr.	1 090	1 155	2 245	89,8	85,7

27,9% ANDEL MED EFTERGYMNASIAL UTBILDNING 3 ÅR ELLER LÄNGRE

ANDEL (%) HÖGSTA UTBILDNINGSNIVÅ 2022

	Förgymnasial		Eftergymnasial	
	%	% Gbg	%	% Gbg
18-24	25,9	20,3	3,2	8,4
25-29	10,0	7,1	21,9	39,6
30-44	8,7	8,5	33,5	44,3
45-64	10,5	11,5	24,8	32,1
65-74	22,0	17,7	16,0	27,2
25 - 64	9,8	9,5	27,9	38,6
Kvinnor	7,5	8,5	35,4	43,2
Män	11,9	10,4	21,0	34,2

GÖTEBORGSBLADET 2023

90,2% BEHÖRIGA MINST TILL YRKESPROGRAM

GYMNASIEBEHÖRIGHET 2022

	Kvinnor	Män	Samtliga	%	% Gbg
Yrkesf.	50	69	119	90,2	82,6
ES	50	69	119	90,2	81,6
EK, HU, SA	50	68	118	89,4	80,0
NA, TE	50	66	116	87,9	78,6

0,6 SJÄLVFÖRSÖRJNINGSGRAD

ANDEL SOM ARBETAR INOM PRIVAT NÄRINGSBLIV 100%

	Antal	%	% Gbg
Nattbef.	69,5		
GBG	68,6		
Dagbef.	72,4		
GBG	69,8		

2021 ANSTÄLLDA I OLIKA BRANSCHER 16-74 år

	Dagbefolkning		Nattbefolkning	
	Antal	%	Antal	% Gbg
Byggsamhet	572	10,5	418	4,7
Vård & sociala tjänster	442	13,5	541	14,5
Utbildning	251	9,6	385	10,2
Tillverkning & utvinning	219	13,1	523	10,5
Handel	210	11,3	450	11,3
Företagstjänster	201	14,7	587	16,7
Kulturella & pers. tjänster	106	3,7	149	4,8
Energi & miljö	90	1,5	60	0,7
Transport & magasinering	59	6,0	239	5,3
Jord-, skogsbruk & fiske	25	0,7	27	0,2
Hotell & restaurang	20	2,6	102	4,5
Info. & kommunikation	20	3,6	144	6,1
Okänd verksamhet	20	1,0	38	0,8
Fastighetsverksamhet	12	1,6	63	1,7
Finans & försäkring	0	1,0	38	1,5
Offentlig förv. & försvar	0	5,9	235	6,4
Totalt	2 247		3 999	


Göteborgs Stad, Stadsledningskontoret Statistik och analys

20,7% BOSTÄDER BYGGDA 2001 -10

BYGGNADSÅR I 10 - ÅRSINTERVALL 2022 (exkl specialbostäder och uppgift saknas)

År	Småhus	Flerbostad	Totalt	%	% Gbg
- 1940	387	8	395	15,5	18,0
41 - 50	216	13	229	9,0	8,3
51 - 60	189	1	190	7,5	12,6
61 - 70	119	31	150	5,9	20,7
71 - 80	242	0	242	9,5	11,8
81 - 90	280	0	280	11,0	4,3
91 - 00	204	27	231	9,1	2,9
01 - 10	468	61	529	20,7	4,0
11 -	262	0	262	10,3	10,8

ANDEL SMÅHUS JÄMFÖRT MED GÖTEBORG 2022



ANTAL BOSTÄDER EFTER AREA 2022 (exkl uppgift saknas)

Kvm	Småhus	Flerbostad	Totalt	%	% Gbg
-40	34	71	105	4,1	15,4
41-60	118	27	145	5,7	24,6
61-80	195	55	250	9,8	27,7
81-100	323	7	330	12,9	13,5
101-120	532	19	551	21,6	7,2
121-	1 157	12	1 169	45,8	11,6
Totalt	2 359	191	2 550		

ÄGARKATEGORI 2022

	Småhus	Flerbostad	Totalt	%	% Gbg
Hyresrätt	57	151	208	8,2	53,8
Allmännyttan	0	0	0	0,0	25,5
Övriga	57	151	208	8,2	28,4
Bostadsrätt	50	40	90	3,5	29,6
Äganderätt	2 264	0	2 264	88,8	16,6
Tot. bostäder	2 371	191	2 562		

NYBYGGNATION - FÄRDIGSTÄLLDA BOSTÄDER

	2018	2019	2020	2021	2022
Småhus	24	28	41	16	0
Flerbostadshus	7	14	0	0	15
Totalt	31	42	41	16	15

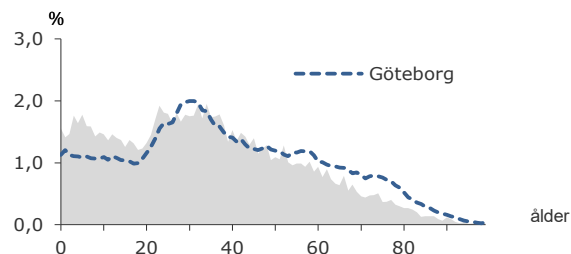
18 223

FOLKMÄNGD 2022

BEFOLKNING EFTER ÅLDER 2022

Ålder	Kvinnor	Män	Samtliga	%
0	134	149	283	1,6
1 - 5	714	753	1 467	8,1
6	146	144	290	1,6
7 - 9	409	411	820	4,5
10 - 12	398	382	780	4,3
13 - 15	363	370	733	4,0
16 - 18	347	361	708	3,9
19 - 24	806	912	1 718	9,4
25 - 29	807	772	1 579	8,7
30 - 44	2 051	2 393	4 444	24,4
45 - 64	1 722	1 970	3 692	20,3
65 - 74	461	543	1 004	5,5
75 - 84	273	251	524	2,9
85-	115	66	181	1,0
Samtliga	8 746	9 477	18 223	100

ÅLDERSTRUKTUR JÄMFÖRT MED GÖTEBORG



+ 134

BEFOLKNINGS-
FÖRÄNDRING 2022

FÖRÄNDRING 2022	FÖRÄNDRING 2019 - 2022
Nettoflytt -71	
Födelseöverskott 181	
Födda 281	
Döda 100	
Totalt* 134	

* Inklusive justering.

2,6

PERSONER I SNITT
PER HUSHÅLL 2022

HUSHÅLL 2022

Personer i hushållet	Antal hushåll	%	% Gbg
1 person	2 762	38,8	45,4
2 personer	1 579	22,2	27,3
3 personer	952	13,4	11,3
4 personer	809	11,4	10,1
5+ personer	1 025	14,4	5,8
Totalt antal hushåll	7 127		100,0

Barnhushåll	Antal hushåll	%	% Gbg
Barnhushåll	2 270	31,9	22,9
(barnen under 18 år)			
Hushåll med 3 barn eller fler	686	9,6	3,5
Ensamstående med barn	530	7,4	4,5

61,0%

ANDEL FÖDDA I
UTLANDET 2022


UTRIKES FÖDDA EFTER HDI OCH TID I SVERIGE

HDI-kategorier	-4 år	5-9 år	10- år
Låg + Medel + Okänt	934	1 953	3 761
Hög + Mycket hög	870	1 147	2 975
Totalt	1 804	3 100	6 736

VANLIGASTE FÖDELSELÄNDERNA I Gbg

Födelseland	Antal	%	% Gbg
Iran	406	2,2	2,2
Irak	1 278	7,0	2,2
Somalia	1 521	8,3	1,7
Indien	223	1,2	1,6
Syrien	876	4,8	1,6
Bosnien - Hercegovina	684	3,8	1,2
Polen	325	1,8	1,0
Turkiet	117	0,6	1,0
Jugoslavien	287	1,6	0,9
Finland	152	0,8	0,9
Övriga länder	5 250	28,8	14,9
Totalt	11 119	61,0	29,1

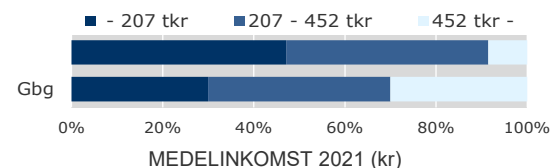
ANDEL UTL. BAKGRUND 2022 JÄMFÖRT MED Gbg



216 300 kr

MEDELINKOMST
2021

INKOMSTFÖRD. 2021 JÄMFÖRT MED Gbg 20-64 ÅR



Ålder	Kvinnor	Män	Samtliga
20 - 24	125 600	169 100	148 800
25 - 29	179 700	242 100	209 900
30 - 44	190 000	289 800	244 000
45 - 64	205 000	258 600	233 900
65 -	149 500	192 500	171 100
20 och äldre	179 700	249 100	216 300

BILINNEHAV 2022 JÄMFÖRT MED GÖTEBORG
Antal bilar per 1 000 personer791
PERSONER I
LÅNGTIDSBEROENDE
2021

PERSONER MED UTBETALT EKONOMISKT BISTÅND

	2019	2020	2021
Personer med registrerat bistånd	1 692	1 466	1 262
- varav i minst 10 månader	932	819	791

OHÅLSOTAL 2022 JÄMFÖRT MED GÖTEBORG
Antal ersatta dagar per person

OHÅLSOTAL, ERSATTA DAGAR PER PERSON 2022

	Kvinnor	Män	Samtliga
Utl. bakgr.	24,1	20,4	22,1
Sv. bakgr.	47,0	32,2	39,5
Samtliga	27,3	21,9	24,5
Samtliga i Gbg	22,3	16,3	19,2

13,3%

ARBETSLÖSHET

ÖPPET ARBETSLÖSA SAMT I PROGRAM, OKT 2022

	Kvinnor	Män	Samtliga	%	% Gbg
18 - 24	73	77	150	7,8	3,6
25 - 29	87	76	163	10,5	4,6
30 - 44	351	289	640	14,5	6,0
45 - 64	291	304	595	16,0	6,2
18 - 64	802	746	1 548	13,3	5,6
Född utoml.	711	649	1 360	15,4	10,6
Född i Sve.	91	97	188	6,8	2,9



FÖRVÄRVSARBETANDE 2021

	Kvinnor	Män	Samtliga	%	% Gbg
18 - 24	483	570	1 053	54,3	55,7
25 - 29	471	530	1 001	65,6	75,8
30 - 44	1 194	1 792	2 986	66,8	80,8
45 - 64	852	1 168	2 020	55,8	78,4
65 - 74	50	83	133	13,2	23,8
25 - 64	2 517	3 490	6 007	62,5	79,0
Utl. Bakgr.	2 046	2 916	4 962	60,9	69,5
Sv. Bakgr.	471	574	1 045	71,4	85,7

17,6%

ANDEL MED EFTERGYMNASIAL
UTBILDNING 3 ÅR ELLER LÄNGRE

ANDEL (%) HÖGSTA UTBILDNINGSNIVÅ 2022

	Förgymnasial		Eftergymnasial 3 år eller längre	
	%	% Gbg	%	% Gbg
18-24	31,5	20,3	3,3	8,4
25-29	16,4	7,1	18,7	39,6
30-44	22,1	8,5	21,5	44,3
45-64	30,6	11,5	12,3	32,1
65-74	33,6	17,7	11,2	27,2
25 - 64	24,4	9,5	17,6	38,6
Kvinnor	25,3	8,5	18,6	43,2
Män	23,6	10,4	16,7	34,2

63,6%

BEHÖRIGA MINST TILL
YRKESPROGRAM

GYMNASIEBEHÖRIGHET 2022

	Kvinnor	Män	Samtliga	%	% Gbg
Yrkesf.	72	78	150	63,6	82,6
ES	71	75	146	61,9	81,6
EK, HU, SA	70	70	140	59,3	80,0
NA, TE	65	67	132	55,9	78,6

0,3

SJÄLVFÖRSÖRJNINGSGRAD

ANDEL SOM ARBETAR INOM PRIVAT NÄRINGS-LIV
100%

	Antal	%	% Gbg
Nattbef.	67,7	68,6	
Dagbef.	42,5	69,8	

2021 ANSTÄLLDA I OLIKA BRANSCHER 16-74 år

	Dagbefolkning		Nattbefolkning	
	Antal	Antal	%	% Gbg
Vård & sociala tjänster	856	1 276	17,6	14,5
Utbildning	583	621	8,6	10,2
Handel	196	699	9,6	11,3
Byggverksamhet	161	392	5,4	4,7
Transport & magasiner	137	751	10,4	5,3
Företagstjänster	128	1 288	17,8	16,7
Kulturella & pers. tjänster	122	300	4,1	4,8
Tillverkning & utvinning	60	606	8,4	10,5
Fastighetsverksamhet	54	79	1,1	1,7
Hotell & restaurang	33	547	7,5	4,5
Okänd verksamhet	26	116	1,6	0,8
Info. & kommunikation	20	157	2,2	6,1
Energi & miljö	14	49	0,7	0,7
Jord-, skogsbruk & fiske	5	6	0,1	0,2
Finans & försäkring	0	24	0,3	1,5
Offentlig förv. & försvar	0	339	4,7	6,4
Totalt	2 395	7 250		

76,1%

BOSTÄDER
BYGGDA 1961 -70BYGGNADSÅR I 10 - ÅRSINTERVALL 2022
(exkl specialbostäder och uppgift saknas)

År	Småhus	Flerbostad	Totalt	%	% Gbg
- 1940	18	2	20	0,3	18,0
41 - 50	19	0	19	0,3	8,3
51 - 60	0	0	0	0,0	12,6
61 - 70	124	5 578	5 702	76,1	20,7
71 - 80	154	746	900	12,0	11,8
81 - 90	82	18	100	1,3	4,3
91 - 00	2	0	2	0,0	2,9
01 - 10	3	0	3	0,0	4,0
11 -	51	412	463	6,2	10,8

ANDEL SMÅHUS JÄMFÖRT MED GÖTEBORG 2022

100%



ANTAL BOSTÄDER EFTER AREA 2022

(exkl uppgift saknas)

Kvm	Småhus	Flerbostad	Totalt	%	% Gbg
-40	0	781	781	10,4	15,4
41-60	2	1 355	1 357	18,1	24,6
61-80	22	2 514	2 536	33,8	27,7
81-100	16	2 183	2 199	29,3	13,5
101-120	225	175	400	5,3	7,2
121-	188	33	221	2,9	11,6
Totalt	453	7 041	7 494		

ÄGARKATEGORI 2022

	Småhus	Flerbostad	Totalt	%	% Gbg
Hyresrätt	8	6 159	6 167	82,3	53,8
Allmännyttan	5	2 843	2 848	38,0	25,5
Övriga	3	3 316	3 319	44,3	28,4
Bostadsrätt	35	882	917	12,2	29,6
Äganderätt	410	0	410	5,5	16,6
Tot. bostäder	453	7 041	7 494		

NYBYGGNATION - FÄRDIGSTÄLLDA BOSTÄDER

	2018	2019	2020	2021	2022
Småhus	0	0	43	0	31
Flerbostadshus	0	13	190	39	119
Totalt	0	13	233	39	150

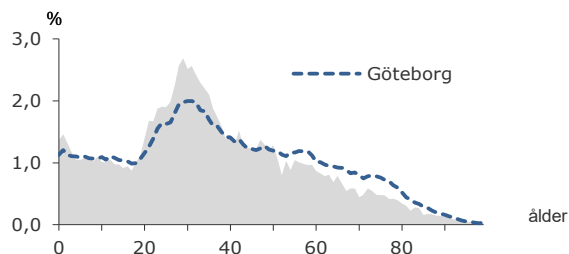
18 145

FOLKMÄNGD 2022

BEFOLKNING EFTER ÅLDER 2022

Ålder	Kvinnor	Män	Samtliga	%
0	121	127	248	1,4
1 - 5	552	544	1 096	6,0
6	82	114	196	1,1
7 - 9	290	294	584	3,2
10 - 12	287	271	558	3,1
13 - 15	264	256	520	2,9
16 - 18	239	274	513	2,8
19 - 24	931	818	1 749	9,6
25 - 29	1 040	1 024	2 064	11,4
30 - 44	2 413	2 560	4 973	27,4
45 - 64	1 813	1 871	3 684	20,3
65 - 74	519	519	1 038	5,7
75 - 84	359	296	655	3,6
85-	178	89	267	1,5
Samtliga	9 088	9 057	18 145	100

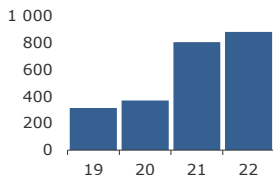
ÅLDERSSTRUKTUR JÄMFÖRT MED GÖTEBORG



+ 881

BEFOLKNINGS-
FÖRÄNDRING 2022

	FÖRÄNDRING 2022	FÖRÄNDRING 2019 - 2022
Nettoflytt	713	
Födelseöverskott	153	
Födda	260	
Döda	107	
Totalt*	881	



* Inklusive justering.

2,0

PERSONER I SNITT
PER HUSHÅLL 2022

HUSHÅLL 2022

Personer i hushållet	Antal hushåll	%	% Gbg
1 person	4 097	46,1	45,4
2 personer	2 395	27,0	27,3
3 personer	998	11,2	11,3
4 personer	963	10,8	10,1
5+ personer	432	4,9	5,8
Totalt antal hushåll	8 885		100,0

Barnhushåll	2 047	23,0	22,9
(barnen under 18 år)			
Hushåll med 3 barn eller fler	237	2,7	3,5
Ensamstående med barn	335	3,8	4,5

26,3%

ANDEL FÖDDA I
UTLANDET 2022


UTRIKES FÖDDA EFTER HDI OCH TID I SVERIGE

HDI-kategorier	-4 år	5-9 år	10- år
Låg + Medel + Okänt	212	355	1 216
Hög + Mycket hög	623	559	2 494
Totalt	835	914	3 710

VANLIGASTE FÖDELSELÄNDERNA I Gbg

Födelseland	Antal	%	% Gbg
Iran	405	2,2	2,2
Irak	343	1,9	2,2
Somalia	170	0,9	1,7
Indien	156	0,9	1,6
Syrien	197	1,1	1,6
Bosnien - Hercegovina	328	1,8	1,2
Polen	170	0,9	1,0
Turkiet	85	0,5	1,0
Jugoslavien	322	1,8	0,9
Finland	152	0,8	0,9
Övriga länder	2 452	13,5	14,9
Totalt	4 780	26,3	29,1

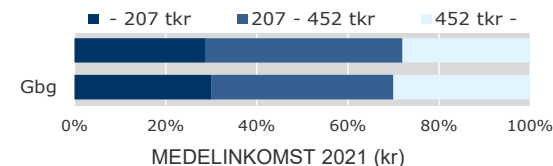
ANDEL UTL. BAKGRUND 2022 JÄMFÖRT MED Gbg



326 800 kr

MEDELINKOMST
2021

INKOMSTFÖRD. 2021 JÄMFÖRT MED Gbg 20-64 ÅR



Ålder	Kvinnor	Män	Samtliga
20 - 24	138 600	150 100	144 100
25 - 29	260 700	293 700	276 300
30 - 44	333 200	400 700	368 500
45 - 64	387 200	434 100	411 300
65 -	217 000	298 100	254 400
20 och äldre	297 300	356 400	326 800

BILINNEHAV 2022 JÄMFÖRT MED GÖTEBORG
Antal bilar per 1 000 personer



232
PERSONER I
LÅNGTIDSBEROENDE
2021

PERSONER MED UTBETALT EKONOMISKT BISTÅND

	2019	2020	2021
Personer med registrerat bistånd	416	357	379
- varav i minst 10 månader	217	202	232

OHÅLSOTAL 2022 JÄMFÖRT MED GÖTEBORG
Antal ersatta dagar per person



OHÅLSOTAL, ERSATTA DAGAR PER PERSON 2022

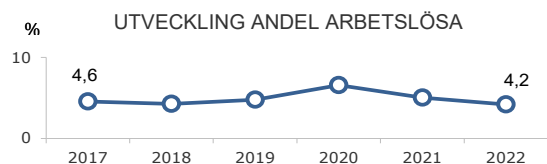
	Kvinnor	Män	Samtliga
Utl. bakgr.	20,6	18,3	19,4
Sv. bakgr.	18,1	11,8	15,0
Samtliga	19,1	14,5	16,8
Samtliga i Gbg	22,3	16,3	19,2

4,2%

ARBETSLÖSHET

ÖPPET ARBETSLÖSA SAMT I PROGRAM, OKT 2022

	Kvinnor	Män	Samtliga	%	% Gbg
18 - 24	18	28	46	2,5	3,6
25 - 29	31	27	58	2,8	4,6
30 - 44	118	101	219	4,5	6,0
45 - 64	100	101	201	5,5	6,2
18 - 64	267	257	524	4,2	5,6
Född utoml.	172	155	327	8,6	10,6
Född i Sve.	95	102	197	2,3	2,9



FÖRVÄRVSARBETANDE 2021

	Kvinnor	Män	Samtliga	%	% Gbg
18 - 24	526	416	942	53,6	55,7
25 - 29	840	768	1 608	78,6	75,8
30 - 44	1 865	2 082	3 947	85,3	80,8
45 - 64	1 423	1 449	2 872	80,7	78,4
65 - 74	78	116	194	20,0	23,8
25 - 64	4 128	4 299	8 427	82,3	79,0
Utl. Bakgr.	1 520	1 573	3 093	74,5	69,5
Sv. Bakgr.	2 608	2 726	5 334	87,7	85,7

41,4%

ANDEL MED EFTERGYMNASIAL
UTBILDNING 3 ÅR ELLER LÄNGRE

ANDEL (%) HÖGSTA UTBILDNINGSNIVÅ 2022

	Förgymnasial		Eftergymnasial 3 år eller längre	
	%	% Gbg	%	% Gbg
18-24	16,2	20,3	9,1	8,4
25-29	4,4	7,1	45,4	39,6
30-44	5,8	8,5	48,3	44,3
45-64	10,6	11,5	29,7	32,1
65-74	25,0	17,7	18,0	27,2
25 - 64	7,2	9,5	41,4	38,6
Kvinnor	6,2	8,5	48,0	43,2
Män	8,1	10,4	34,9	34,2

84,4%

BEHÖRIGA MINST TILL
YRKESPROGRAM

GYMNASIEBEHÖRIGHET 2022

	Kvinnor	Män	Samtliga	%	% Gbg
Yrkesf.	57	78	135	84,4	82,6
ES	56	76	132	82,5	81,6
EK, HU, SA	56	70	126	78,8	80,0
NA, TE	56	75	131	81,9	78,6

2,1

SJÄLVFÖRSÖRJNINGSGRAD

ANDEL SOM ARBETAR INOM PRIVAT NÄRINGS-LIV
100%

	Antal	%	% Gbg
Nattbef.	65,4		
GBG	68,6		
Dagbef.	59,6		
GBG	69,8		

2021 ANSTÄLLDA I OLIKA BRANSCHER 16-74 år

	Dagbefolkning		Nattbefolkning	
	Antal	Antal	%	% Gbg
Tillverkning & utvinning	3 591	977	10,2	10,5
Offentlig förv. & försvar	3 443	748	7,8	6,4
Företagstjänster	3 176	1 465	15,2	16,7
Handel	2 920	1 089	11,3	11,3
Byggverksamhet	1 449	471	4,9	4,7
Vård & sociala tjänster	1 137	1 410	14,7	14,5
Utbildning	1 092	1 132	11,8	10,2
Energi & miljö	1 082	92	1,0	0,7
Transport & magasinerings	792	435	4,5	5,3
Kulturella & pers. tjänster	644	500	5,2	4,8
Info. & kommunikation	573	546	5,7	6,1
Hotell & restaurang	240	399	4,2	4,5
Fastighetsverksamhet	199	141	1,5	1,7
Finans & försäkring	39	139	1,4	1,5
Okänd verksamhet	17	55	0,6	0,8
Jord-, skogsbruk & fiske	14	11	0,1	0,2
Totalt	20 408	9 610		

28,6%

BOSTÄDER
BYGGDA 2011 -BYGGNADSÅR I 10 - ÅRSINTERVALL 2022
(exkl specialbostäder och uppgift saknas)

År	Småhus	Flerbostad	Totalt	%	% Gbg
- 1940	363	1 215	1 578	16,6	18,0
41 - 50	973	1 764	2 737	28,8	8,3
51 - 60	45	813	858	9,0	12,6
61 - 70	262	0	262	2,8	20,7
71 - 80	38	48	86	0,9	11,8
81 - 90	12	21	33	0,3	4,3
91 - 00	3	38	41	0,4	2,9
01 - 10	59	99	158	1,7	4,0
11 -	68	2 647	2 715	28,6	10,8

ANDEL SMÅHUS JÄMFÖRT MED GÖTEBORG 2022

100%

	Antal	%
Småhus	19,2	
GBG	18,0	

ANTAL BOSTÄDER EFTER AREA 2022
(exkl uppgift saknas)

Kvm	Småhus	Flerbostad	Totalt	%	% Gbg
-40	1	1 711	1 712	18,0	15,4
41-60	235	3 174	3 409	35,9	24,6
61-80	577	1 812	2 389	25,2	27,7
81-100	437	851	1 288	13,6	13,5
101-120	228	103	331	3,5	7,2
121-	346	20	366	3,9	11,6
Totalt	1 824	7 671	9 495		

ÄGARKATEGORI 2022

	Småhus	Flerbostad	Totalt	%	% Gbg
Hyresrätt	31	4 468	4 499	47,4	53,8
Allmännyttan	2	2 312	2 314	24,4	25,5
Övriga	29	2 156	2 185	23,0	28,4
Bostadsrätt	63	3 203	3 266	34,4	29,6
Äganderätt	1 730	0	1 730	18,2	16,6
Tot. bostäder	1 824	7 671	9 495		

NYBYGGNATION - FÄRDIGSTÄLLDA BOSTÄDER

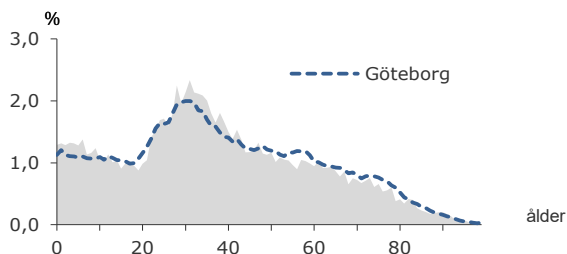
	2018	2019	2020	2021	2022
Småhus	1	0	0	43	21
Flerbostadshus	0	234	298	431	629
Totalt	1	234	298	474	650

17 306 FOLKMÄNGD 2022

BEFOLKNING EFTER ÅLDER 2022

Ålder	Kvinnor	Män	Samtliga	%
0	104	119	223	1,3
1 - 5	543	583	1 126	6,5
6	115	123	238	1,4
7 - 9	306	304	610	3,5
10 - 12	271	283	554	3,2
13 - 15	253	257	510	2,9
16 - 18	253	255	508	2,9
19 - 24	584	716	1 300	7,5
25 - 29	790	821	1 611	9,3
30 - 44	2 139	2 476	4 615	26,7
45 - 64	1 691	1 939	3 630	21,0
65 - 74	636	640	1 276	7,4
75 - 84	453	338	791	4,6
85-	228	86	314	1,8
Samtliga	8 366	8 940	17 306	100

ÅLDERSSTRUKTUR JÄMFÖRT MED GÖTEBORG



+ 27 BEFOLKNINGS-FÖRÄNDRING 2022

FÖRÄNDRING 2022	FÖRÄNDRING 2019 - 2022
Nettoflytt	-74
Födelseöverskott	93
Födda	233
Döda	140
Totalt*	27

* Inklusive justering.

2,0 PERSONER I SNITT PER HUSHÅLL 2022

HUSHÅLL 2022

Personer i hushållet	Antal hushåll	%	% Gbg
1 person	4 379	51,5	45,4
2 personer	1 926	22,6	27,3
3 personer	914	10,7	11,3
4 personer	668	7,9	10,1
5+ personer	621	7,3	5,8
Totalt antal hushåll	8 508		100,0

Barnhushåll (barnen under 18 år)	Antal hushåll	%	% Gbg
Barnhushåll	1 910	22,4	22,9
Hushåll med 3 barn eller fler	401	4,7	3,5
Ensamstående med barn	549	6,5	4,5

47,1% ANDEL FÖDDA I UTLANDET 2022

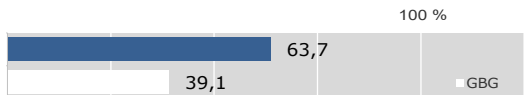
UTRIKES FÖDDA EFTER HDI OCH TID I SVERIGE

HDI-kategorier	-4 år	5-9 år	10- år
Låg + Medel + Okänt	577	1 412	2 659
Hög + Mycket hög	543	736	2 787
Totalt	1 120	2 148	5 446

VANLIGASTE FÖDELSELÄNDERNA I Gbg

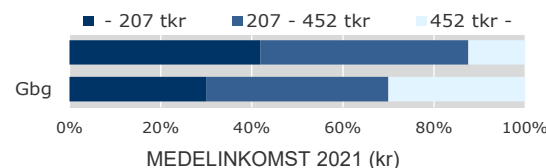
Födelseland	Antal	%	% Gbg
Iran	557	3,2	2,2
Irak	882	5,1	2,2
Somalia	1 084	6,3	1,7
Indien	101	0,6	1,6
Syrien	563	3,3	1,6
Bosnien - Hercegovina	449	2,6	1,2
Polen	198	1,1	1,0
Turkiet	80	0,5	1,0
Jugoslavien	396	2,3	0,9
Finland	219	1,3	0,9
Övriga länder	3 618	20,9	14,9
Totalt	8 147	47,1	29,1

ANDEL UTL. BAKGRUND 2022 JÄMFÖRT MED Gbg



242 900 kr MEDELINKOMST 2021

INKOMSTFÖRD. 2021 JÄMFÖRT MED Gbg 20-64 ÅR



Ålder	Kvinnor	Män	Samtliga
20 - 24	138 600	159 600	150 300
25 - 29	204 300	252 600	228 600
30 - 44	231 200	293 300	264 400
45 - 64	257 800	298 200	279 300
65 -	182 800	226 600	202 000
20 och äldre	217 300	266 900	242 900

BILINNEHAV 2022 JÄMFÖRT MED GÖTEBORG
Antal bilar per 1 000 personer



684 PERSONER I LÅNGTIDSBEROENDE 2021

PERSONER MED UTBETALT EKONOMISKT BISTÅND

	2019	2020	2021
Personer med registrerat bistånd	1 256	1 128	1 140
- varav i minst 10 månader	619	632	684

OHÅLSOTAL 2022 JÄMFÖRT MED GÖTEBORG
Antal ersatta dagar per person



OHÅLSOTAL, ERSATTA DAGAR PER PERSON 2022

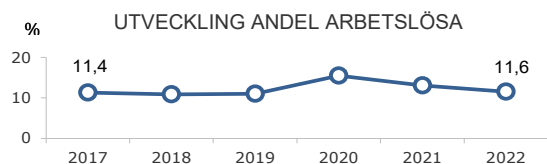
	Kvinnor	Män	Samtliga
Utl. bakgr.	24,7	21,2	22,8
Sv. bakgr.	50,3	33,8	41,9
Samtliga	33,8	25,3	29,3
Samtliga i Gbg	22,3	16,3	19,2

11,6%

ARBETSLÖSHET

ÖPPET ARBETSLÖSA SAMT I PROGRAM, OKT 2022

	Kvinnor	Män	Samtliga	%	% Gbg
18 - 24	45	70	115	8,1	3,6
25 - 29	79	81	160	10,1	4,6
30 - 44	273	310	583	12,6	6,0
45 - 64	203	243	446	12,2	6,2
18 - 64	600	704	1 304	11,6	5,6
Född utoml.	468	522	990	15,7	10,6
Född i Sve.	132	182	314	6,3	2,9



FÖRVÄRVSARBETANDE 2021

	Kvinnor	Män	Samtliga	%	% Gbg
18 - 24	363	441	804	55,3	55,7
25 - 29	551	617	1 168	69,9	75,8
30 - 44	1 404	1 773	3 177	71,0	80,8
45 - 64	1 039	1 203	2 242	61,2	78,4
65 - 74	84	94	178	13,5	23,8
25 - 64	2 994	3 593	6 587	67,1	79,0
Utl. Bakgr.	1 716	2 229	3 945	63,4	69,5
Sv. Bakgr.	1 278	1 364	2 642	73,6	85,7

23,6%

ANDEL MED EFTERGYMNASIAL
UTBILDNING 3 ÅR ELLER LÄNGRE

ANDEL (%) HÖGSTA UTBILDNINGSNIVÅ 2022

	Förgymnasial		Eftergymnasial 3 år eller längre	
	%	% Gbg	%	% Gbg
18-24	29,6	20,3	3,1	8,4
25-29	14,3	7,1	25,3	39,6
30-44	16,5	8,5	28,6	44,3
45-64	21,3	11,5	16,6	32,1
65-74	30,3	17,7	11,9	27,2
25 - 64	17,9	9,5	23,6	38,6
Kvinnor	16,3	8,5	28,0	43,2
Män	19,4	10,4	19,8	34,2

76,1%

BEHÖRIGA MINST TILL
YRKESPROGRAM

GYMNASIEBEHÖRIGHET 2022

	Kvinnor	Män	Samtliga	%	% Gbg
Yrkesf.	57	64	121	76,1	82,6
ES	56	63	119	74,8	81,6
EK, HU, SA	55	60	115	72,3	80,0
NA, TE	56	59	115	72,3	78,6

0,3

SJÄLVFÖRSÖRJNINGSGRAD

ANDEL SOM ARBETAR INOM PRIVAT NÄRINGS LIV
100%

	Antal	%	% Gbg
Nattbef.	62,7	68,6	
Dagbef.	43,3	69,8	

2021 ANSTÄLLDA I OLIKA BRANSCHER 16-74 år

	Dagbefolkning		Nattbefolkning	
	Antal	%	Antal	% Gbg
Vård & sociala tjänster	505	19,4	1 477	14,5
Utbildning	442	10,7	815	10,2
Offentlig förv. & försvar	405	6,0	459	6,4
Transport & magasinering	169	7,7	589	5,3
Kulturella & pers. tjänster	142	5,4	413	4,8
Byggverksamhet	138	4,6	347	4,7
Handel	127	9,2	700	11,3
Företagstjänster	99	14,9	1 136	16,7
Tillverkning & utvinning	56	9,2	703	10,5
Hotell & restaurang	46	6,0	453	4,5
Fastighetsverksamhet	34	1,1	86	1,7
Info. & kommunikation	23	3,0	232	6,1
Okänd verksamhet	22	1,2	90	0,8
Jord-, skogsbruk & fiske	..	0,1	6	0,2
Energi & miljö	..	0,8	63	0,7
Finans & försäkring	..	0,5	40	1,5
Totalt	2 211		7 609	

84,4%

BOSTÄDER
BYGGDA 1951 -60BYGGNADSÅR I 10 - ÅRSINTERVALL 2022
(exkl specialbostäder och uppgift saknas)

År	Småhus	Flerbostad	Totalt	%	% Gbg
- 1940	0	0	0	0,0	18,0
41 - 50	0	0	0	0,0	8,3
51 - 60	295	7 260	7 555	84,4	12,6
61 - 70	4	607	611	6,8	20,7
71 - 80	0	65	65	0,7	11,8
81 - 90	0	0	0	0,0	4,3
91 - 00	87	46	133	1,5	2,9
01 - 10	147	0	147	1,6	4,0
11 -	47	219	266	3,0	10,8

ANDEL SMÅHUS JÄMFÖRT MED GÖTEBORG 2022
100%ANTAL BOSTÄDER EFTER AREA 2022
(exkl uppgift saknas)

Kvm	Småhus	Flerbostad	Totalt	%	% Gbg
-40	11	666	677	7,6	15,4
41-60	2	4 394	4 396	49,1	24,6
61-80	56	2 843	2 899	32,4	27,7
81-100	108	315	423	4,7	13,5
101-120	216	134	350	3,9	7,2
121-	187	15	202	2,3	11,6
Totalt	580	8 367	8 947		

ÄGARKATEGORI 2022

	Småhus	Flerbostad	Totalt	%	% Gbg
Hyresrätt	5	7 030	7 035	78,6	53,8
Allmännyttan	2	5 441	5 443	60,8	25,5
Övriga	3	1 589	1 592	17,8	28,4
Bostadsrätt	139	1 337	1 476	16,5	29,6
Äganderätt	436	0	436	4,9	16,6
Tot. bostäder	580	8 367	8 947		

NYBYGGNATION - FÄRDIGSTÄLLDA BOSTÄDER

	2018	2019	2020	2021	2022
Småhus	36	0	0	0	0
Flerbostadshus	0	203	0	0	0
Totalt	36	203	0	0	0

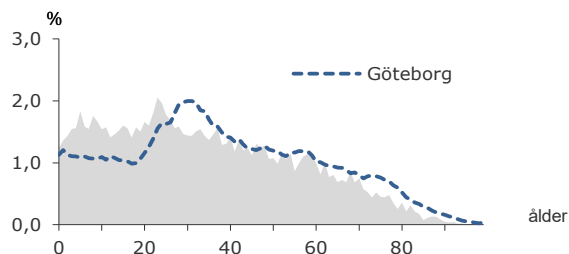
18 214

FOLKMÄNGD 2022

BEFOLKNING EFTER ÅLDER 2022

Ålder	Kvinnor	Män	Samtliga	%
0	106	120	226	1,2
1 - 5	703	704	1 407	7,7
6	136	152	288	1,6
7 - 9	426	478	904	5,0
10 - 12	435	389	824	4,5
13 - 15	416	418	834	4,6
16 - 18	404	421	825	4,5
19 - 24	911	1 017	1 928	10,6
25 - 29	710	760	1 470	8,1
30 - 44	1 772	2 006	3 778	20,7
45 - 64	1 878	1 955	3 833	21,0
65 - 74	605	568	1 173	6,4
75 - 84	291	299	590	3,2
85-	83	51	134	0,7
Samtliga	8 876	9 338	18 214	100

ÅLDERSTRUKTUR JÄMFÖRT MED GÖTEBORG



+ 102

BEFOLKNINGS-
FÖRÄNDRING 2022

	FÖRÄNDRING 2022	FÖRÄNDRING 2019 - 2022
Nettoflytt	-64	
Födelseöverskott	143	
Födda	231	
Döda	88	
Totalt*	102	

* Inklusive justering.

2,9

PERSONER I SNITT
PER HUSHÅLL 2022

HUSHÅLL 2022

Personer i hushållet	Antal hushåll	%	% Gbg
1 person	2 071	32,7	45,4
2 personer	1 440	22,7	27,3
3 personer	825	13,0	11,3
4 personer	745	11,8	10,1
5+ personer	1 257	19,8	5,8
Totalt antal hushåll	6 338		100,0

Barnhushåll	Antal hushåll	%	% Gbg
Barnhushåll	2 250	35,5	22,9
(barnen under 18 år)			
Hushåll med 3 barn eller fler	770	12,1	3,5
Ensamstående med barn	562	8,9	4,5

60,1%

ANDEL FÖDDA I
UTLANDET 2022


UTRIKES FÖDDA EFTER HDI OCH TID I SVERIGE

HDI-kategorier	-4 år	5-9 år	10- år
Låg + Medel + Okänt	657	1 992	4 460
Hög + Mycket hög	548	723	3 119
Totalt	1 205	2 715	7 579

VANLIGASTE FÖDELSELÄNDERNA I Gbg

Födelseland	Antal	%	% Gbg
Iran	347	1,9	2,2
Irak	1 794	9,8	2,2
Somalia	1 956	10,7	1,7
Indien	106	0,6	1,6
Syrien	1 164	6,4	1,6
Bosnien - Hercegovina	460	2,5	1,2
Polen	180	1,0	1,0
Turkiet	293	1,6	1,0
Jugoslavien	288	1,6	0,9
Finland	136	0,7	0,9
Övriga länder	4 226	23,2	14,9
Totalt	10 950	60,1	29,1

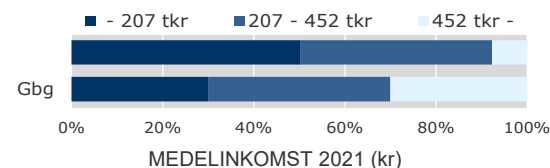
ANDEL UTL. BAKGRUND 2022 JÄMFÖRT MED Gbg



205 900 kr

MEDELINKOMST
2021

INKOMSTFÖRD. 2021 JÄMFÖRT MED Gbg 20-64 ÅR



Ålder	Kvinnor	Män	Samtliga
20 - 24	124 300	156 300	140 900
25 - 29	175 100	237 100	207 700
30 - 44	181 300	264 200	224 700
45 - 64	212 000	257 200	234 800
65 -	145 500	188 200	166 200
20 och äldre	177 000	233 700	205 900

BILINNEHAV 2022 JÄMFÖRT MED GÖTEBORG
Antal bilar per 1 000 personer



686
PERSONER I
LÅNGTIDSBEROENDE
2021

PERSONER MED UTBETALT EKONOMISKT BISTÅND

	2019	2020	2021
Personer med registrerat bistånd	1 665	1 485	1 192
- varav i minst 10 månader	860	758	686

OHÅLSOTAL 2022 JÄMFÖRT MED GÖTEBORG
Antal ersatta dagar per person



OHÅLSOTAL, ERSATTA DAGAR PER PERSON 2022

	Kvinnor	Män	Samtliga
Utl. bakgr.	23,3	20,9	22,0
Sv. bakgr.	49,9	35,7	42,6
Samtliga	25,4	22,1	23,7
Samtliga i Gbg	22,3	16,3	19,2

15,7%

ARBETSLÖSHET

ÖPPET ARBETSLÖSA SAMT I PROGRAM, OKT 2022

	Kvinnor	Män	Samtliga	%	% Gbg
18 - 24	54	98	152	6,9	3,6
25 - 29	80	92	172	11,7	4,6
30 - 44	385	321	706	18,6	6,0
45 - 64	385	363	748	19,5	6,2
18 - 64	904	874	1 778	15,7	5,6
Född utoml.	831	767	1 598	18,6	10,6
Född i Sve.	73	107	180	6,6	2,9



FÖRVÄRVSARBETANDE 2021

	Kvinnor	Män	Samtliga	%	% Gbg
18 - 24	610	620	1 230	55,5	55,7
25 - 29	388	485	873	62,0	75,8
30 - 44	1 006	1 354	2 360	62,8	80,8
45 - 64	1 002	1 119	2 121	56,2	78,4
65 - 74	54	93	147	12,6	23,8
25 - 64	2 396	2 958	5 354	59,9	79,0
Utl. Bakgr.	2 157	2 676	4 833	59,3	69,5
Sv. Bakgr.	239	282	521	65,4	85,7

14,6%

ANDEL MED EFTERGYMNASIAL
UTBILDNING 3 ÅR ELLER LÄNGRE

ANDEL (%) HÖGSTA UTBILDNINGSNIVÅ 2022

	Förgymnasial		Eftergymnasial 3 år eller längre	
	%	% Gbg	%	% Gbg
18-24	33,6	20,3	3,1	8,4
25-29	20,3	7,1	15,4	39,6
30-44	27,9	8,5	17,1	44,3
45-64	35,0	11,5	11,9	32,1
65-74	37,2	17,7	11,9	27,2
25 - 64	29,7	9,5	14,6	38,6
Kvinnor	30,4	8,5	16,0	43,2
Män	29,0	10,4	13,3	34,2

61,5%

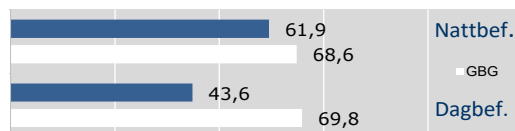
BEHÖRIGA MINST TILL
YRKESPROGRAM

GYMNASIEBEHÖRIGHET 2022

	Kvinnor	Män	Samtliga	%	% Gbg
Yrkesf.	87	74	161	61,5	82,6
ES	86	74	160	61,1	81,6
EK, HU, SA	84	74	158	60,3	80,0
NA, TE	79	65	144	55,0	78,6

0,4

SJÄLVFÖRSÖRJNINGSGRAD

ANDEL SOM ARBETAR INOM PRIVAT NÄRINGSBLIV
100%

2021 ANSTÄLLDA I OLIKA BRANSCHER 16-74 år

	Dagbefolkning		Nattbefolkning	
	Antal	Antal	%	% Gbg
Utbildning	737	669	9,8	10,2
Vård & sociala tjänster	545	1 324	19,5	14,5
Offentlig förv. & försvar	274	378	5,6	6,4
Handel	268	608	8,9	11,3
Tillverkning & utvinning	255	633	9,3	10,5
Kulturella & pers. tjänster	193	346	5,1	4,8
Företagstjänster	157	1 060	15,6	16,7
Fastighetsverksamhet	152	81	1,2	1,7
Transport & magasinering	123	613	9,0	5,3
Byggverksamhet	97	226	3,3	4,7
Hotell & restaurang	57	591	8,7	4,5
Okänd verksamhet	13	141	2,1	0,8
Info. & kommunikation	10	68	1,0	6,1
Finans & försäkring	..	29	0,4	1,5
Jord-, skogsbruk & fiske	0,2
Energi & miljö	0,7
Totalt	2 887	6 804		

89,0%

BOSTÄDER
BYGGDA 1961 -70BYGGNADSÅR I 10 - ÅRSINTERVALL 2022
(exkl specialbostäder och uppgift saknas)

År	Småhus	Flerbostad	Totalt	%	% Gbg
- 1940	35	2	37	0,6	18,0
41 - 50	53	0	53	0,8	8,3
51 - 60	39	0	39	0,6	12,6
61 - 70	292	5 571	5 863	89,0	20,7
71 - 80	356	0	356	5,4	11,8
81 - 90	25	0	25	0,4	4,3
91 - 00	17	0	17	0,3	2,9
01 - 10	4	0	4	0,1	4,0
11 -	6	64	70	1,1	10,8

ANDEL SMÅHUS JÄMFÖRT MED GÖTEBORG 2022

100%



ANTAL BOSTÄDER EFTER AREA 2022

(exkl uppgift saknas)

Kvm	Småhus	Flerbostad	Totalt	%	% Gbg
-40	2	487	489	7,4	15,4
41-60	2	1 001	1 003	15,2	24,6
61-80	32	2 804	2 836	43,0	27,7
81-100	51	1 119	1 170	17,8	13,5
101-120	273	339	612	9,3	7,2
121-	464	16	480	7,3	11,6
Totalt	824	5 766	6 590		

ÄGARKATEGORI 2022

	Småhus	Flerbostad	Totalt	%	% Gbg
Hyresrätt	33	5 534	5 567	84,5	53,8
Allmännyttan	0	4 621	4 621	70,1	25,5
Övriga	33	913	946	14,4	28,4
Bostadsrätt	2	232	234	3,6	29,6
Äganderätt	792	0	792	12,0	16,6
Tot. bostäder	827	5 766	6 593		

NYBYGGNATION - FÄRDIGSTÄLLDA BOSTÄDER

	2018	2019	2020	2021	2022
Småhus	0	0	0	0	0
Flerbostadshus	0	0	40	46	0
Totalt	0	0	40	46	0

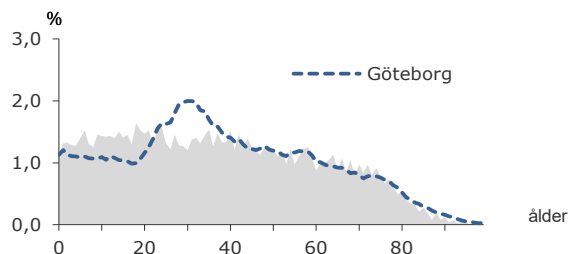
10 977

FOLKMÄNGD 2022

BEFOLKNING EFTER ÅLDER 2022

Ålder	Kvinnor	Män	Samtliga	%
0	54	66	120	1,1
1 - 5	355	369	724	6,6
6	80	87	167	1,5
7 - 9	230	211	441	4,0
10 - 12	223	247	470	4,3
13 - 15	241	232	473	4,3
16 - 18	234	247	481	4,4
19 - 24	453	527	980	8,9
25 - 29	370	347	717	6,5
30 - 44	1 134	1 115	2 249	20,5
45 - 64	1 220	1 240	2 460	22,4
65 - 74	531	473	1 004	9,1
75 - 84	254	300	554	5,0
85-	82	55	137	1,2
Samtliga	5 461	5 516	10 977	100

ÅLDERSTRUKTUR JÄMFÖRT MED GÖTEBORG

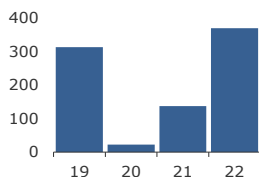


+ 370

BEFOLKNINGS-
FÖRÄNDRING 2022

FÖRÄNDRING 2022	FÖRÄNDRING 2019 - 2022
Nettoflytt	327
Födelseöverskott	35
Födda	111
Döda	76
Totalt*	370

* Inklusive justering.



2,5

PERSONER I SNITT
PER HUSHÅLL 2022

HUSHÅLL 2022

Personer i hushållet	Antal hushåll	%	% Gbg
1 person	1 613	37,4	45,4
2 personer	1 010	23,4	27,3
3 personer	562	13,0	11,3
4 personer	515	11,9	10,1
5+ personer	613	14,2	5,8
Totalt antal hushåll	4 313		100,0

Barnhushåll	Antal hushåll	%	% Gbg
Barnhushåll	1 303	30,2	22,9
(barnen under 18 år)			
Hushåll med 3 barn eller fler	353	8,2	3,5
Ensamstående med barn	314	7,3	4,5

52,6%

ANDEL FÖDDA I
UTLANDET 2022


UTRIKES FÖDDA EFTER HDI OCH TID I SVERIGE

HDI-kategorier	-4 år	5-9 år	10- år
Låg + Medel + Okänt	383	811	2 133
Hög + Mycket hög	277	429	2 030
Totalt	660	1 240	4 163

VANLIGASTE FÖDELSELÄNDERNA I Gbg

Födelseland	Antal	%	% Gbg
Iran	292	2,7	2,2
Irak	1 125	10,2	2,2
Somalia	649	5,9	1,7
Indien	49	0,4	1,6
Syrien	465	4,2	1,6
Bosnien - Hercegovina	170	1,5	1,2
Polen	170	1,5	1,0
Turkiet	98	0,9	1,0
Jugoslavien	171	1,6	0,9
Finland	239	2,2	0,9
Övriga länder	2 341	21,3	14,9
Totalt	5 769	52,6	29,1

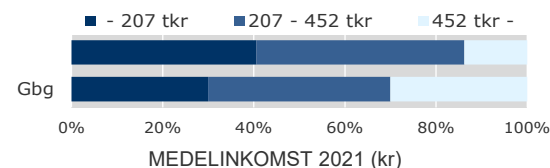
ANDEL UTL. BAKGRUND 2022 JÄMFÖRT MED Gbg



251 100 kr

MEDELINKOMST
2021

INKOMSTFÖRD. 2021 JÄMFÖRT MED Gbg 20-64 ÅR



Ålder	Kvinnor	Män	Samtliga
20 - 24	141 700	170 500	157 000
25 - 29	189 700	261 900	226 600
30 - 44	214 200	299 900	256 600
45 - 64	275 000	320 600	298 200
65 -	198 500	257 800	227 200
20 och äldre	220 900	281 000	251 100

BILINNEHAV 2022 JÄMFÖRT MED GÖTEBORG

Antal bilar per 1 000 personer



314

PERSONER I
LÅNGTIDSBEROENDE
2021

PERSONER MED UTBETALT EKONOMISKT BISTÅND

	2019	2020	2021
Personer med registrerat bistånd	632	573	529
- varav i minst 10 månader	303	264	314

OHÅLSOTAL 2022 JÄMFÖRT MED GÖTEBORG

Antal ersatta dagar per person



OHÅLSOTAL, ERSATTA DAGAR PER PERSON 2022

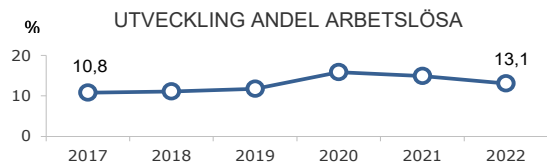
	Kvinnor	Män	Samtliga
Utl. bakgr.	24,0	17,2	20,6
Sv. bakgr.	65,0	45,8	55,4
Samtliga	31,2	22,1	26,6
Samtliga i Gbg	22,3	16,3	19,2

13,1%

ARBETSLÖSHET

ÖPPET ARBETSLÖSA SAMT I PROGRAM, OKT 2022

	Kvinnor	Män	Samtliga	%	% Gbg
18 - 24	26	45	71	6,3	3,6
25 - 29	57	34	91	12,8	4,6
30 - 44	199	147	346	15,7	6,0
45 - 64	167	176	343	13,9	6,2
18 - 64	449	402	851	13,1	5,6
Född utoml.	388	334	722	16,5	10,6
Född i Sve.	61	68	129	6,1	2,9



FÖRVÄRVSARBETANDE 2021

	Kvinnor	Män	Samtliga	%	% Gbg
18 - 24	292	297	589	56,0	55,7
25 - 29	209	250	459	67,7	75,8
30 - 44	657	774	1 431	66,6	80,8
45 - 64	776	830	1 606	66,1	78,4
65 - 74	85	100	185	18,5	23,8
25 - 64	1 642	1 854	3 496	66,5	79,0
Utl. Bakgr.	1 308	1 496	2 804	66,0	69,5
Sv. Bakgr.	334	358	692	68,7	85,7

18,0%

ANDEL MED EFTERGYMNASIAL
UTBILDNING 3 ÅR ELLER LÄNGRE

ANDEL (%) HÖGSTA UTBILDNINGSNIVÅ 2022

	Förgymnasial		Eftergymnasial 3 år eller längre	
	%	% Gbg	%	% Gbg
18-24	34,7	20,3	3,5	8,4
25-29	19,5	7,1	16,3	39,6
30-44	24,0	8,5	20,0	44,3
45-64	23,3	11,5	16,5	32,1
65-74	30,1	17,7	15,3	27,2
25 - 64	23,1	9,5	18,0	38,6
Kvinnor	23,4	8,5	20,0	43,2
Män	22,7	10,4	15,9	34,2

71,6%

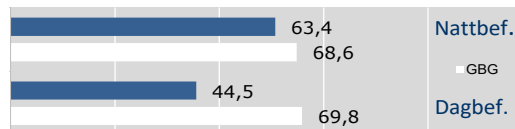
BEHÖRIGA MINST TILL
YRKESPROGRAM

GYMNASIEBEHÖRIGHET 2022

	Kvinnor	Män	Samtliga	%	% Gbg
Yrkesf.	44	57	101	71,6	82,6
ES	44	54	98	69,5	81,6
EK, HU, SA	43	48	91	64,5	80,0
NA, TE	42	45	87	61,7	78,6

0,8

SJÄLVFÖRSÖRJNINGSGRAD

ANDEL SOM ARBETAR INOM PRIVAT NÄRINGS-LIV
100%

2021 ANSTÄLLDA I OLIKA BRANSCHER 16-74 år

	Dagbefolkning		Nattbefolkning	
	Antal	%	Antal	% Gbg
Vård & sociala tjänster	1 075	18,4	797	14,5
Utbildning	669	11,6	500	10,2
Transport & magasinering	428	9,0	387	5,3
Offentlig förv. & försvar	338	5,3	230	6,4
Handel	314	9,7	419	11,3
Kulturella & pers. tjänster	297	4,4	192	4,8
Byggverksamhet	80	4,2	180	4,7
Energi & miljö	74	0,6	26	0,7
Företagstjänster	73	14,8	641	16,7
Fastighetsverksamhet	72	1,4	62	1,7
Hotell & restaurang	67	5,2	223	4,5
Tillverkning & utvinning	65	11,1	481	10,5
Finans & försäkring	14	0,5	23	1,5
Info. & kommunikation	14	1,9	81	6,1
Okänd verksamhet	0,8
Jord-, skogsbruk & fiske	0,2
Totalt	3 589		4 323	

49,8%

BOSTÄDER
BYGGDA 1971 -80BYGGNADSÅR I 10 - ÅRSINTERVALL 2022
(exkl specialbostäder och uppgift saknas)

År	Småhus	Flerbostad	Totalt	%	% Gbg
- 1940	43	0	43	1,0	18,0
41 - 50	6	0	6	0,1	8,3
51 - 60	18	3	21	0,5	12,6
61 - 70	62	281	343	7,8	20,7
71 - 80	197	1 982	2 179	49,8	11,8
81 - 90	475	354	829	19,0	4,3
91 - 00	0	273	273	6,2	2,9
01 - 10	92	64	156	3,6	4,0
11 -	39	276	315	7,2	10,8

ANDEL SMÅHUS JÄMFÖRT MED GÖTEBORG 2022

100%



ANTAL BOSTÄDER EFTER AREA 2022

(exkl uppgift saknas)

Kvm	Småhus	Flerbostad	Totalt	%	% Gbg
-40	1	315	316	7,2	15,4
41-60	3	679	682	15,6	24,6
61-80	33	1 388	1 421	32,5	27,7
81-100	134	821	955	21,8	13,5
101-120	181	238	419	9,6	7,2
121-	580	0	580	13,3	11,6
Totalt	932	3 441	4 373		

ÄGARKATEGORI 2022

	Småhus	Flerbostad	Totalt	%	% Gbg
Hyresrätt	128	2 343	2 471	56,5	53,8
Allmännyttan	112	2 134	2 246	51,4	25,5
Övriga	16	209	225	5,1	28,4
Bostadsrätt	108	1 098	1 206	27,6	29,6
Äganderätt	696	0	696	15,9	16,6
Tot. bostäder	932	3 441	4 373		

NYBYGGNATION - FÄRDIGSTÄLLDA BOSTÄDER

	2018	2019	2020	2021	2022
Småhus	14	50	0	2	0
Flerbostadshus	0	204	0	54	103
Totalt	14	254	0	56	103

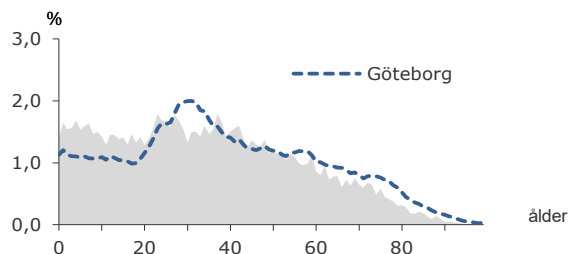
18 019

FOLKMÄNGD 2022

BEFOLKNING EFTER ÅLDER 2022

Ålder	Kvinnor	Män	Samtliga	%
0	111	144	255	1,4
1 - 5	682	753	1 435	8,0
6	155	132	287	1,6
7 - 9	410	418	828	4,6
10 - 12	352	399	751	4,2
13 - 15	375	388	763	4,2
16 - 18	348	388	736	4,1
19 - 24	772	870	1 642	9,1
25 - 29	735	746	1 481	8,2
30 - 44	1 893	2 162	4 055	22,5
45 - 64	1 787	2 065	3 852	21,4
65 - 74	576	604	1 180	6,5
75 - 84	304	290	594	3,3
85-	105	55	160	0,9
Samtliga	8 605	9 414	18 019	100

ÅLDERSTRUKTUR JÄMFÖRT MED GÖTEBORG



+ 318

BEFOLKNINGS-
FÖRÄNDRING 2022

	FÖRÄNDRING 2022	FÖRÄNDRING 2019 - 2022
Nettoflytt	145	
Födelseöverskott	145	
Födda	248	
Döda	103	
Totalt*	318	

* Inklusive justering.

2,6

PERSONER I SNITT
PER HUSHÅLL 2022

HUSHÅLL 2022

Personer i hushållet	Antal hushåll	%	% Gbg
1 person	2 482	36,2	45,4
2 personer	1 539	22,4	27,3
3 personer	919	13,4	11,3
4 personer	854	12,4	10,1
5+ personer	1 069	15,6	5,8
Totalt antal hushåll	6 863		100,0

Barnhushåll	Antal hushåll	%	% Gbg
Barnhushåll	2 385	34,8	22,9
(barnen under 18 år)			
Hushåll med 3 barn eller fler	648	9,4	3,5
Ensamstående med barn	482	7,0	4,5

63,2%

ANDEL FÖDDA I
UTLANDET 2022


UTRIKES FÖDDA EFTER HDI OCH TID I SVERIGE

HDI-kategorier	-4 år	5-9 år	10- år
Låg + Medel + Okänt	709	1 860	3 157
Hög + Mycket hög	822	1 704	3 615
Totalt	1 531	3 564	6 772

VANLIGASTE FÖDELSELÄNDERNA I Gbg

Födelseland	Antal	%	% Gbg
Iran	355	2,0	2,2
Irak	1 473	8,2	2,2
Somalia	776	4,3	1,7
Indien	140	0,8	1,6
Syrien	1 083	6,0	1,6
Bosnien - Hercegovina	619	3,4	1,2
Polen	898	5,0	1,0
Turkiet	93	0,5	1,0
Jugoslavien	383	2,1	0,9
Finland	367	2,0	0,9
Övriga länder	5 198	28,8	14,9
Totalt	11 385	63,2	29,1

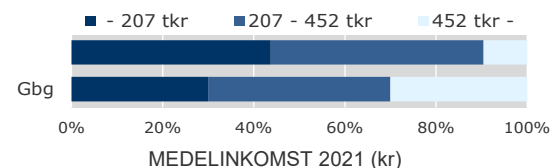
ANDEL UTL. BAKGRUND 2022 JÄMFÖRT MED Gbg



228 200 kr

MEDELINKOMST
2021

INKOMSTFÖRD. 2021 JÄMFÖRT MED Gbg 20-64 ÅR



Ålder	Kvinnor	Män	Samtliga
20 - 24	136 100	175 900	156 800
25 - 29	180 900	255 400	218 300
30 - 44	196 700	302 400	253 600
45 - 64	220 800	278 400	252 000
65 -	161 900	206 600	183 900
20 och äldre	189 600	262 800	228 200

BILINNEHAV 2022 JÄMFÖRT MED GÖTEBORG
Antal bilar per 1 000 personer



481

PERSONER I
LÅNGTIDSBEROENDE
2021

PERSONER MED UTBETALT EKONOMISKT BISTÅND

	2019	2020	2021
Personer med registrerat bistånd	1 144	1 005	838
- varav i minst 10 månader	546	489	481

OHÅLSOTAL 2022 JÄMFÖRT MED GÖTEBORG
Antal ersatta dagar per person



OHÅLSOTAL, ERSATTA DAGAR PER PERSON 2022

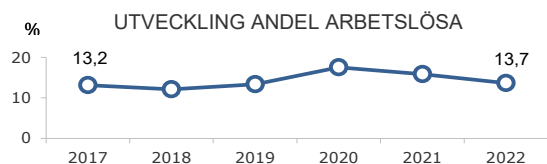
	Kvinnor	Män	Samtliga
Utl. bakgr.	17,2	18,0	17,6
Sv. bakgr.	64,4	51,3	57,9
Samtliga	21,5	20,6	21,0
Samtliga i Gbg	22,3	16,3	19,2

13,7%

ARBETSLÖSHET

ÖPPET ARBETSLÖSA SAMT I PROGRAM, OKT 2022

	Kvinnor	Män	Samtliga	%	% Gbg
18 - 24	60	79	139	7,6	3,6
25 - 29	101	83	184	12,6	4,6
30 - 44	322	268	590	14,6	6,0
45 - 64	306	313	619	16,1	6,2
18 - 64	789	743	1 532	13,7	5,6
Född utoml.	718	637	1 355	15,3	10,6
Född i Sve.	71	106	177	7,6	2,9



FÖRVÄRVSARBETANDE 2021

	Kvinnor	Män	Samtliga	%	% Gbg
18 - 24	494	522	1 016	55,8	55,7
25 - 29	400	488	888	65,7	75,8
30 - 44	1 126	1 664	2 790	68,0	80,8
45 - 64	1 004	1 306	2 310	61,1	78,4
65 - 74	58	84	142	11,9	23,8
25 - 64	2 530	3 458	5 988	64,8	79,0
Utl. Bakgr.	2 289	3 191	5 480	65,1	69,5
Sv. Bakgr.	241	267	508	62,6	85,7

14,8%

ANDEL MED EFTERGYMNASIAL
UTBILDNING 3 ÅR ELLER LÄNGRE

ANDEL (%) HÖGSTA UTBILDNINGSNIVÅ 2022

	Förgymnasial		Eftergymnasial 3 år eller längre	
	%	% Gbg	%	% Gbg
18-24	31,8	20,3	3,0	8,4
25-29	18,2	7,1	13,0	39,6
30-44	21,0	8,5	17,5	44,3
45-64	26,9	11,5	12,7	32,1
65-74	33,2	17,7	9,6	27,2
25 - 64	23,0	9,5	14,8	38,6
Kvinnor	22,4	8,5	17,7	43,2
Män	23,5	10,4	12,3	34,2

61,3%

BEHÖRIGA MINST TILL
YRKESPROGRAM

GYMNASIEBEHÖRIGHET 2022

	Kvinnor	Män	Samtliga	%	% Gbg
Yrkesf.	64	69	133	61,3	82,6
ES	63	69	132	60,8	81,6
EK, HU, SA	60	62	122	56,2	80,0
NA, TE	59	60	119	54,8	78,6

0,2

SJÄLVFÖRSÖRJNINGSGRAD

ANDEL SOM ARBETAR INOM PRIVAT NÄRINGS LIV
100%

	Antal	%	% Gbg
Nattbef.	70,8	68,6	100
Dagbef.	52,5	69,8	100

2021 ANSTÄLLDA I OLIKA BRANSCHER 16-74 år

	Dagbefolkning		Nattbefolkning	
	Antal	%	Antal	% Gbg
Utbildning	622	8,1	589	10,2
Vård & sociala tjänster	338	15,9	1 153	14,5
Byggverksamhet	121	9,9	714	4,7
Företagstjänster	101	18,5	1 334	16,7
Handel	95	9,8	707	11,3
Transport & magasinering	90	9,6	692	5,3
Fastighetsverksamhet	79	1,4	98	1,7
Kulturella & pers. tjänster	62	3,6	257	4,8
Hotell & restaurang	48	6,2	451	4,5
Tillverkning & utvinning	38	9,8	706	10,5
Info. & kommunikation	7	1,1	77	6,1
Okänd verksamhet	5	1,6	119	0,8
Finans & försäkring	1,5
Jord-, skogsbruk & fiske	0,2
Energi & miljö	..	0,7	47	0,7
Offentlig förv. & försvar	..	3,6	263	6,4
Totalt	1 608		7 229	

70,6%

BOSTÄDER
BYGGDA 1971 -80BYGGNADSÅR I 10 - ÅRSINTERVALL 2022
(exkl specialbostäder och uppgift saknas)

År	Småhus	Flerbostad	Totalt	%	% Gbg
- 1940	2	0	2	0,0	18,0
41 - 50	0	0	0	0,0	8,3
51 - 60	0	0	0	0,0	12,6
61 - 70	0	708	708	9,9	20,7
71 - 80	162	4 870	5 032	70,6	11,8
81 - 90	269	0	269	3,8	4,3
91 - 00	66	0	66	0,9	2,9
01 - 10	49	42	91	1,3	4,0
11 -	74	731	805	11,3	10,8

ANDEL SMÅHUS JÄMFÖRT MED GÖTEBORG 2022
100%ANTAL BOSTÄDER EFTER AREA 2022
(exkl uppgift saknas)

Kvm	Småhus	Flerbostad	Totalt	%	% Gbg
-40	25	652	677	9,5	15,4
41-60	0	1 099	1 099	15,4	24,6
61-80	7	3 261	3 268	45,9	27,7
81-100	26	1 414	1 440	20,2	13,5
101-120	153	48	201	2,8	7,2
121-	411	31	442	6,2	11,6
Totalt	622	6 505	7 127		

ÄGARKATEGORI 2022

	Småhus	Flerbostad	Totalt	%	% Gbg
Hyresrätt	6	6 182	6 188	86,8	53,8
Allmännyttan	0	4 171	4 171	58,5	25,5
Övriga	6	2 011	2 017	28,3	28,4
Bostadsrätt	266	323	589	8,3	29,6
Äganderätt	350	0	350	4,9	16,6
Tot. bostäder	622	6 505	7 127		

NYBYGGNATION - FÄRDIGSTÄLLDA BOSTÄDER

	2018	2019	2020	2021	2022
Småhus	34	0	38	0	0
Flerbostadshus	126	52	22	230	156
Totalt	160	52	60	230	156

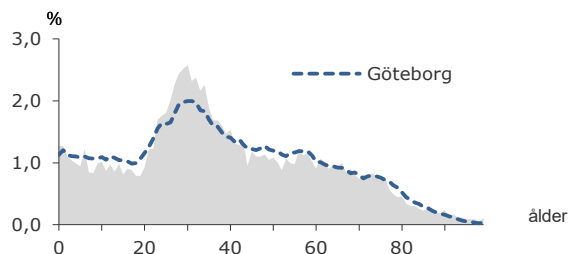
22 729

FOLKMÄNGD 2022

BEFOLKNING EFTER ÅLDER 2022

Ålder	Kvinnor	Män	Samtliga	%
0	129	162	291	1,3
1 - 5	614	599	1 213	5,3
6	132	146	278	1,2
7 - 9	319	288	607	2,7
10 - 12	330	319	649	2,9
13 - 15	278	324	602	2,6
16 - 18	298	287	585	2,6
19 - 24	920	811	1 731	7,6
25 - 29	1 302	1 202	2 504	11,0
30 - 44	2 927	3 078	6 005	26,4
45 - 64	2 458	2 295	4 753	20,9
65 - 74	1 026	894	1 920	8,4
75 - 84	601	461	1 062	4,7
85-	394	135	529	2,3
Samtliga	11 728	11 001	22 729	100

ÅLDERSTRUKTUR JÄMFÖRT MED GÖTEBORG



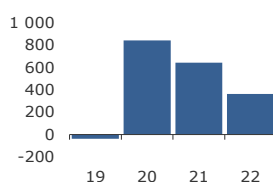
+ 365

BEFOLKNINGS-
FÖRÄNDRING 2022

FÖRÄNDRING 2022

Nettoflytt	193
Födelseöverskott	158
Födda	309
Döda	151
Totalt*	365

FÖRÄNDRING 2019 - 2022



* Inklusive justering.

1,9

PERSONER I SNITT
PER HUSHÅLL 2022

HUSHÅLL 2022

Personer i hushållet	Antal hushåll	%	% Gbg
1 person	6 222	51,6	45,4
2 personer	3 201	26,5	27,3
3 personer	1 216	10,1	11,3
4 personer	960	8,0	10,1
5+ personer	469	3,9	5,8
Totalt antal hushåll	12 068		100,0

Barnhushåll	2 430	20,1	22,9
(barnen under 18 år)			
Hushåll med 3 barn eller fler	305	2,5	3,5
Ensamstående med barn	516	4,3	4,5

18,2%

ANDEL FÖDDA I
UTLANDET 2022


UTRIKES FÖDDA EFTER HDI OCH TID I SVERIGE

HDI-kategorier	-4 år	5-9 år	10- år
Låg + Medel + Okänt	413	340	570
Hög + Mycket hög	667	669	2 434
Totalt	1 080	1 009	3 004

VANLIGASTE FÖDELSELÄNDERNA I Gbg

Födelseland	Antal	%	% Gbg
Iran	455	2,0	2,2
Irak	125	0,5	2,2
Somalia	95	0,4	1,7
Indien	192	0,8	1,6
Syrien	166	0,7	1,6
Bosnien - Hercegovina	87	0,4	1,2
Polen	156	0,7	1,0
Turkiet	59	0,3	1,0
Jugoslavien	90	0,4	0,9
Finland	182	0,8	0,9
Övriga länder	2 527	11,1	14,9
Totalt	4 134	18,2	29,1

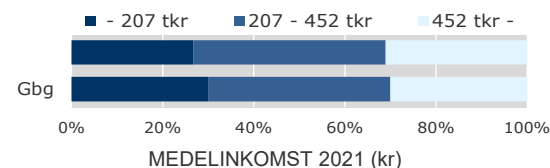
ANDEL UTL. BAKGRUND 2022 JÄMFÖRT MED Gbg



350 100 kr

MEDELINKOMST
2021


INKOMSTFÖRD. 2021 JÄMFÖRT MED Gbg 20-64 ÅR



Ålder	Kvinnor	Män	Samtliga
20 - 24	138 300	167 000	151 900
25 - 29	264 100	298 200	280 500
30 - 44	342 200	412 400	378 000
45 - 64	426 800	491 700	458 100
65 -	256 100	354 300	297 500
20 och äldre	316 900	386 200	350 100

BILINNEHAV 2022 JÄMFÖRT MED GÖTEBORG

Antal bilar per 1 000 personer



192

PERSONER I
LÅNGTIDSBEROENDE
2021

PERSONER MED UTBETALT EKONOMISKT BISTÅND

	2019	2020	2021
Personer med registrerat bistånd	470	369	348
- varav i minst 10 månader	194	166	192

OHÅLSOTAL 2022 JÄMFÖRT MED GÖTEBORG

Antal ersatta dagar per person



OHÅLSOTAL, ERSATTA DAGAR PER PERSON 2022

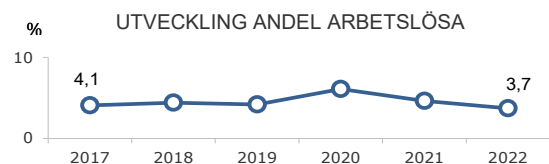
	Kvinnor	Män	Samtliga
Utl. bakgr.	20,1	16,2	18,1
Sv. bakgr.	24,5	15,9	20,3
Samtliga	23,4	16,0	19,7
Samtliga i Gbg	22,3	16,3	19,2

3,7%

ARBETSLÖSHET

ÖPPET ARBETSLÖSA SAMT I PROGRAM, OKT 2022

	Kvinnor	Män	Samtliga	%	% Gbg
18 - 24	12	39	51	2,7	3,6
25 - 29	31	25	56	2,2	4,6
30 - 44	129	111	240	3,9	6,0
45 - 64	103	116	219	4,6	6,2
18 - 64	275	291	566	3,7	5,6
Född utoml.	132	136	268	8,3	10,6
Född i Sve.	143	155	298	2,5	2,9



FÖRVÄRVSARBETANDE 2021

	Kvinnor	Män	Samtliga	%	% Gbg
18 - 24	588	489	1 077	57,3	55,7
25 - 29	1 109	1 002	2 111	81,3	75,8
30 - 44	2 398	2 556	4 954	85,4	80,8
45 - 64	2 003	1 842	3 845	82,4	78,4
65 - 74	263	251	514	27,3	23,8
25 - 64	5 510	5 400	10 910	83,5	79,0
Utl. Bakgr.	1 112	1 252	2 364	71,9	69,5
Sv. Bakgr.	4 398	4 148	8 546	87,4	85,7

46,8%

ANDEL MED EFTERGYMNASIAL
UTBILDNING 3 ÅR ELLER LÄNGRE

ANDEL (%) HÖGSTA UTBILDNINGSNIVÅ 2022

	Förgymnasial		Eftergymnasial 3 år eller längre	
	%	% Gbg	%	% Gbg
18-24	16,6	20,3	9,7	8,4
25-29	4,0	7,1	45,6	39,6
30-44	4,9	8,5	52,8	44,3
45-64	7,0	11,5	40,0	32,1
65-74	11,4	17,7	34,3	27,2
25 - 64	5,5	9,5	46,8	38,6
Kvinnor	4,2	8,5	53,4	43,2
Män	6,8	10,4	40,2	34,2

82,8%

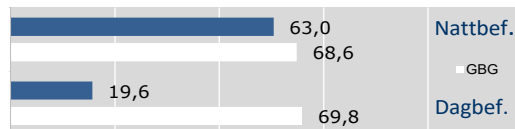
BEHÖRIGA MINST TILL
YRKESPROGRAM

GYMNASIEBEHÖRIGHET 2022

	Kvinnor	Män	Samtliga	%	% Gbg
Yrkesf.	85	83	168	82,8	82,6
ES	85	81	166	81,8	81,6
EK, HU, SA	83	80	163	80,3	80,0
NA, TE	82	78	160	78,8	78,6

0,7

SJÄLVFÖRSÖRJNINGSGRAD

ANDEL SOM ARBETAR INOM PRIVAT NÄRINGS-LIV
100%

2021 ANSTÄLLDA I OLIKA BRANSCHER 16-74 år

	Dagbefolkn.		Nattbefolkning	
	Antal	Antal	%	% Gbg
Vård & sociala tjänster	6 700	2 140	17,0	14,5
Utbildning	676	1 418	11,3	10,2
Handel	481	1 424	11,3	11,3
Företagstjänster	263	1 988	15,8	16,7
Kulturella & pers. tjänster	255	664	5,3	4,8
Hotell & restaurang	172	451	3,6	4,5
Byggsverksamhet	100	593	4,7	4,7
Info. & kommunikation	78	778	6,2	6,1
Offentlig förv. & försvar	74	1 009	8,0	6,4
Fastighetsverksamhet	71	229	1,8	1,7
Tillverkning & utvinning	62	923	7,3	10,5
Okänd verksamhet	28	82	0,7	0,8
Transport & magasinering	23	556	4,4	5,3
Jord-, skogsbruk & fiske	14	24	0,2	0,2
Finans & försäkring	7	176	1,4	1,5
Energi & miljö	5	110	0,9	0,7
Totalt	9 009	12 565		

21,5%

BOSTÄDER
BYGGDA 1941 -50BYGGNADSÅR I 10 - ÅRSINTERVALL 2022
(exkl specialbostäder och uppgift saknas)

År	Småhus	Flerbostad	Totalt	%	% Gbg
- 1940	652	2 421	3 073	23,5	18,0
41 - 50	85	2 729	2 814	21,5	8,3
51 - 60	446	2 332	2 778	21,3	12,6
61 - 70	294	918	1 212	9,3	20,7
71 - 80	1	9	10	0,1	11,8
81 - 90	0	40	40	0,3	4,3
91 - 00	59	165	224	1,7	2,9
01 - 10	10	296	306	2,3	4,0
11 -	23	1 405	1 428	10,9	10,8

ANDEL SMÅHUS JÄMFÖRT MED GÖTEBORG 2022

ANTAL BOSTÄDER EFTER AREA 2022
(exkl uppgift saknas)

Kvm	Småhus	Flerbostad	Totalt	%	% Gbg
-40	0	2 358	2 358	18,0	15,4
41-60	29	4 722	4 751	36,4	24,6
61-80	223	3 115	3 338	25,5	27,7
81-100	423	956	1 379	10,6	13,5
101-120	306	292	598	4,6	7,2
121-	584	61	645	4,9	11,6
Totalt	1 565	11 504	13 069		

ÄGARKATEGORI 2022

	Småhus	Flerbostad	Totalt	%	% Gbg
Hyresrätt	18	7 398	7 416	56,7	53,8
Allmännyttan	0	2 662	2 662	20,4	25,5
Övriga	18	4 736	4 754	36,4	28,4
Bostadsrätt	60	4 106	4 166	31,9	29,6
Äganderätt	1 492	0	1 492	11,4	16,6
Tot. bostäder	1 570	11 504	13 074		

NYBYGGNATION - FÄRDIGSTÄLLDA BOSTÄDER

	2018	2019	2020	2021	2022
Småhus	0	0	0	0	0
Flerbostadshus	0	111	598	358	106
Totalt	0	111	598	358	106

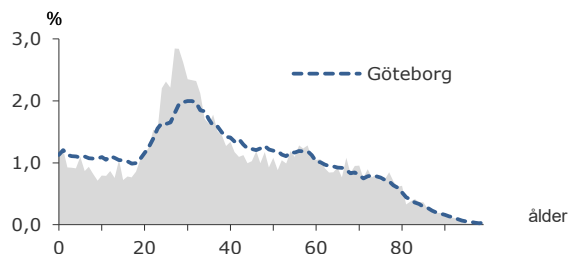
13 076

FOLKMÄNGD 2022

BEFOLKNING EFTER ÅLDER 2022

Ålder	Kvinnor	Män	Samtliga	%
0	82	68	150	1,1
1 - 5	328	333	661	5,1
6	54	59	113	0,9
7 - 9	163	159	322	2,5
10 - 12	148	172	320	2,4
13 - 15	158	172	330	2,5
16 - 18	166	148	314	2,4
19 - 24	559	576	1 135	8,7
25 - 29	809	867	1 676	12,8
30 - 44	1 499	1 660	3 159	24,2
45 - 64	1 397	1 364	2 761	21,1
65 - 74	607	535	1 142	8,7
75 - 84	399	347	746	5,7
85-	162	85	247	1,9
Samtliga	6 531	6 545	13 076	100

ÅLDERSSTRUKTUR JÄMFÖRT MED GÖTEBORG



+ 507

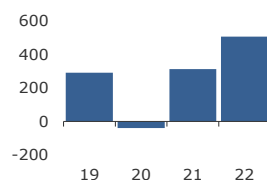
BEFOLKNINGS-
FÖRÄNDRING 2022

FÖRÄNDRING 2022

Nettoflytt	412
Födelseöverskott	86
Födda	158
Döda	72

Totalt* 507

FÖRÄNDRING 2019 - 2022



* Inklusive justering.

2,0

PERSONER I SNITT
PER HUSHÅLL 2022

HUSHÅLL 2022

Personer i hushållet	Antal hushåll	%	% Gbg
1 person	2 935	45,1	45,4
2 personer	2 032	31,2	27,3
3 personer	681	10,5	11,3
4 personer	574	8,8	10,1
5+ personer	292	4,5	5,8
Totalt antal hushåll	6 514		100,0

Barnhushåll	1 260	19,3	22,9
(barnen under 18 år)			
Hushåll med 3 barn eller fler	148	2,3	3,5
Ensamstående med barn	220	3,4	4,5

20,8%

ANDEL FÖDDA I
UTLANDET 2022


UTRIKES FÖDDA EFTER HDI OCH TID I SVERIGE

HDI-kategorier	-4 år	5-9 år	10- år
Låg + Medel + Okänt	364	217	276
Hög + Mycket hög	643	570	1 444
Totalt	1 007	787	1 720

VANLIGASTE FÖDELSELÄNDERNA I Gbg

Födelseland	Antal	%	% Gbg
Iran	235	1,8	2,2
Irak	57	0,4	2,2
Somalia	16	0,1	1,7
Indien	290	2,2	1,6
Syrien	64	0,5	1,6
Bosnien - Hercegovina	30	0,2	1,2
Polen	90	0,7	1,0
Turkiet	35	0,3	1,0
Jugoslavien	36	0,3	0,9
Finland	74	0,6	0,9
Övriga länder	1 788	13,7	14,9
Totalt	2 715	20,8	29,1

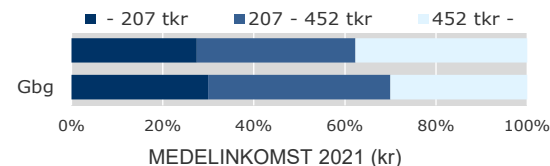
ANDEL UTL. BAKGRUND 2022 JÄMFÖRT MED Gbg



424 600 kr

MEDELINKOMST
2021

INKOMSTFÖRD. 2021 JÄMFÖRT MED Gbg 20-64 ÅR



Ålder	Kvinnor	Män	Samtliga
20 - 24	137 200	154 200	145 500
25 - 29	267 900	268 700	268 300
30 - 44	374 000	458 900	418 100
45 - 64	525 000	727 700	625 100
65 -	313 900	510 100	403 000
20 och äldre	365 000	485 300	424 600

BILINNEHAV 2022 JÄMFÖRT MED GÖTEBORG

Antal bilar per 1 000 personer



59

PERSONER I
LÅNGTIDSBEROENDE
2021

PERSONER MED UTBETALT EKONOMISKT BISTÅND

	2019	2020	2021
Personer med registrerat bistånd	120	134	118
- varav i minst 10 månader	52	47	59

OHÅLSOTAL 2022 JÄMFÖRT MED GÖTEBORG

Antal ersatta dagar per person



OHÅLSOTAL, ERSATTA DAGAR PER PERSON 2022

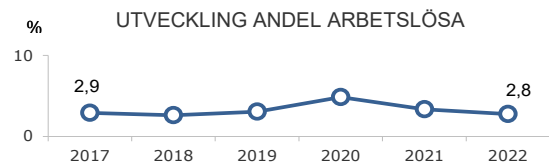
	Kvinnor	Män	Samtliga
Utl. bakgr.	11,8	9,2	10,4
Sv. bakgr.	14,2	11,3	12,8
Samtliga	13,5	10,6	12,1
Samtliga i Gbg	22,3	16,3	19,2

2,8%

ARBETSLÖSHET

ÖPPET ARBETSLÖSA SAMT I PROGRAM, OKT 2022

	Kvinnor	Män	Samtliga	%	% Gbg
18 - 24	4	11	15	1,3	3,6
25 - 29	13	11	24	1,5	4,6
30 - 44	63	34	97	3,1	6,0
45 - 64	49	55	104	3,7	6,2
18 - 64	129	111	240	2,8	5,6
Född utoml.	59	38	97	4,4	10,6
Född i Sve.	70	73	143	2,2	2,9



FÖRVÄRVSARBETANDE 2021

	Kvinnor	Män	Samtliga	%	% Gbg
18 - 24	342	300	642	56,3	55,7
25 - 29	586	567	1 153	77,3	75,8
30 - 44	1 185	1 278	2 463	83,0	80,8
45 - 64	1 198	1 110	2 308	84,0	78,4
65 - 74	172	189	361	31,3	23,8
25 - 64	2 969	2 955	5 924	82,2	79,0
Utl. Bakgr.	694	748	1 442	68,5	69,5
Sv. Bakgr.	2 275	2 207	4 482	87,8	85,7

50,6%

ANDEL MED EFTERGYMNASIAL
UTBILDNING 3 ÅR ELLER LÄNGRE

ANDEL (%) HÖGSTA UTBILDNINGSNIVÅ 2022

	Förgymnasial		Eftergymnasial 3 år eller längre	
	%	% Gbg	%	% Gbg
18-24	13,1	20,3	11,7	8,4
25-29	2,3	7,1	48,8	39,6
30-44	3,1	8,5	56,1	44,3
45-64	5,2	11,5	45,5	32,1
65-74	7,4	17,7	45,0	27,2
25 - 64	3,7	9,5	50,6	38,6
Kvinnor	3,0	8,5	55,2	43,2
Män	4,3	10,4	46,2	34,2

90,7%

BEHÖRIGA MINST TILL
YRKESPROGRAM

GYMNASIEBEHÖRIGHET 2022

	Kvinnor	Män	Samtliga	%	% Gbg
Yrkesf.	48	40	88	90,7	82,6
ES	47	39	86	88,7	81,6
EK, HU, SA	47	39	86	88,7	80,0
NA, TE	46	39	85	87,6	78,6

0,7

SJÄLVFÖRSÖRJNINGSGRAD

ANDEL SOM ARBETAR INOM PRIVAT NÄRINGS-LIV
100%

	Antal	%	% Gbg
Nattbef.	71,4		
GBG	68,6		
Dagbef.	83,5		
GBG	69,8		

2021 ANSTÄLLDA I OLIKA BRANSCHER 16-74 år

	Dagbefolk.		Nattbefolkning	
	Antal	Antal	%	% Gbg
Tillverkning & utvinning	1 838	654	9,4	10,5
Byggverksamhet	426	239	3,4	4,7
Företagstjänster	401	1 319	19,0	16,7
Kulturella & pers. tjänster	347	330	4,7	4,8
Transport & magasiner	333	252	3,6	5,3
Utbildning	313	636	9,1	10,2
Offentlig förv. & försvar	242	474	6,8	6,4
Vård & sociala tjänster	236	923	13,3	14,5
Handel	162	925	13,3	11,3
Hotell & restaurang	153	282	4,1	4,5
Info. & kommunikation	87	491	7,1	6,1
Fastighetsverksamhet	77	151	2,2	1,7
Finans & försäkring	46	173	2,5	1,5
Okänd verksamhet	21	38	0,5	0,8
Jord-, skogsbruk & fiske	..	15	0,2	0,2
Energi & miljö	..	54	0,8	0,7
Totalt	4 690	6 956		

19,0%

BOSTÄDER
BYGGDA 2011 -BYGGNADSÅR I 10 - ÅRSINTERVALL 2022
(exkl specialbostäder och uppgift saknas)

År	Småhus	Flerbostad	Totalt	%	% Gbg
- 1940	673	862	1 535	21,6	18,0
41 - 50	301	1 116	1 417	19,9	8,3
51 - 60	46	709	755	10,6	12,6
61 - 70	9	972	981	13,8	20,7
71 - 80	61	0	61	0,9	11,8
81 - 90	2	0	2	0,0	4,3
91 - 00	6	27	33	0,5	2,9
01 - 10	1	253	254	3,6	4,0
11 -	48	1 305	1 353	19,0	10,8

ANDEL SMÅHUS JÄMFÖRT MED GÖTEBORG 2022

100%

ANTAL BOSTÄDER EFTER AREA 2022
(exkl uppgift saknas)

Kvm	Småhus	Flerbostad	Totalt	%	% Gbg
-40	6	1 442	1 448	20,4	15,4
41-60	4	1 784	1 788	25,2	24,6
61-80	11	1 465	1 476	20,8	27,7
81-100	93	782	875	12,3	13,5
101-120	171	283	454	6,4	7,2
121-	860	205	1 065	15,0	11,6
Totalt	1 145	5 961	7 106		

ÄGARKATEGORI 2022

	Småhus	Flerbostad	Totalt	%	% Gbg
Hyresrätt	32	3 831	3 863	54,4	53,8
Allmännyttan	0	622	622	8,8	25,5
Övriga	32	3 209	3 241	45,6	28,4
Bostadsrätt	18	2 130	2 148	30,2	29,6
Äganderätt	1 098	0	1 098	15,5	16,6
Tot. bostäder	1 148	5 961	7 109		

NYBYGGNATION - FÄRDIGSTÄLLDA BOSTÄDER

	2018	2019	2020	2021	2022
Småhus	0	0	0	1	0
Flerbostadshus	239	84	0	326	303
Totalt	239	84	0	327	303

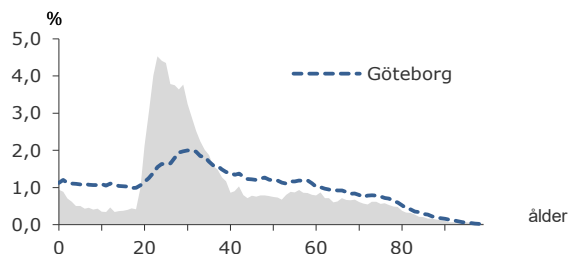
24 235

FOLKMÄNGD 2022

BEFOLKNING EFTER ÅLDER 2022

Ålder	Kvinnor	Män	Samtliga	%
0	114	115	229	0,9
1 - 5	357	422	779	3,2
6	58	47	105	0,4
7 - 9	151	163	314	1,3
10 - 12	148	133	281	1,2
13 - 15	131	134	265	1,1
16 - 18	172	132	304	1,3
19 - 24	2 039	2 589	4 628	19,1
25 - 29	2 158	2 516	4 674	19,3
30 - 44	2 634	3 331	5 965	24,6
45 - 64	1 929	1 884	3 813	15,7
65 - 74	832	695	1 527	6,3
75 - 84	567	439	1 006	4,2
85-	250	95	345	1,4
Samtliga	11 540	12 695	24 235	100

ÅLDERSSTRUKTUR JÄMFÖRT MED GÖTEBORG



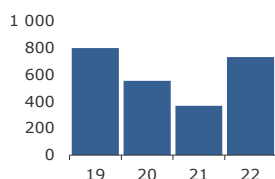
+ 730

BEFOLKNINGS-
FÖRÄNDRING 2022

FÖRÄNDRING 2022

Nettoflytt	577
Födelseöverskott	124
Födda	262
Döda	138
Totalt*	730

FÖRÄNDRING 2019 - 2022



* Inklusive justering.

1,6

PERSONER I SNITT
PER HUSHÅLL 2022

HUSHÅLL 2022

Personer i hushållet	Antal hushåll	%	% Gbg
1 person	8 998	59,4	45,4
2 personer	4 320	28,5	27,3
3 personer	1 077	7,1	11,3
4 personer	551	3,6	10,1
5+ personer	206	1,4	5,8
Totalt antal hushåll	15 152		100,0

Barnhushåll	1 476	9,7	22,9
(barnen under 18 år)			
Hushåll med 3 barn eller fler	89	0,6	3,5
Ensamstående med barn	325	2,1	4,5

24,9%

ANDEL FÖDDA I
UTLANDET 2022

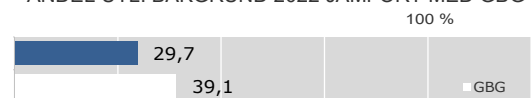
UTRIKES FÖDDA EFTER HDI OCH TID I SVERIGE

HDI-kategorier	-4 år	5-9 år	10- år
Låg + Medel + Okänt	677	369	483
Hög + Mycket hög	1 803	1 171	2 743
Totalt	2 480	1 540	3 226

VANLIGASTE FÖDELSELÄNDERNA I Gbg

Födelseland	Antal	%	% Gbg
Iran	610	2,5	2,2
Irak	142	0,6	2,2
Somalia	23	0,1	1,7
Indien	602	2,5	1,6
Syrien	165	0,7	1,6
Bosnien - Hercegovina	100	0,4	1,2
Polen	174	0,7	1,0
Turkiet	113	0,5	1,0
Jugoslavien	77	0,3	0,9
Finland	172	0,7	0,9
Övriga länder	3 849	15,9	14,9
Totalt	6 027	24,9	29,1

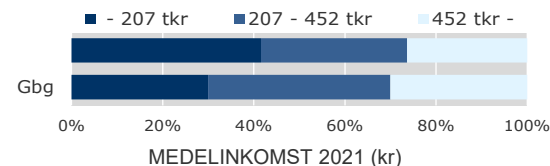
ANDEL UTL. BAKGRUND 2022 JÄMFÖRT MED Gbg



313 400 kr

MEDELINKOMST
2021

INKOMSTFÖRD. 2021 JÄMFÖRT MED Gbg 20-64 ÅR



Ålder	Kvinnor	Män	Samtliga
20 - 24	103 500	91 800	97 100
25 - 29	248 300	254 800	251 800
30 - 44	336 300	401 700	372 600
45 - 64	455 800	558 600	505 900
65 -	292 900	436 600	353 800
20 och äldre	290 600	334 300	313 400

BILINNEHAV 2022 JÄMFÖRT MED GÖTEBORG

Antal bilar per 1 000 personer



92

PERSONER I
LÅNGTIDSBEROENDE
2021

PERSONER MED UT BETALT EKONOMISKT BISTÄND

	2019	2020	2021
Personer med registrerat bistånd	226	225	208
- varav i minst 10 månader	92	101	92

OHÄLSOTAL 2022 JÄMFÖRT MED GÖTEBORG

Antal ersatta dagar per person



OHÄLSOTAL, ERSATTA DAGAR PER PERSON 2022

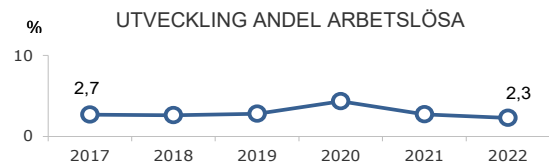
	Kvinnor	Män	Samtliga
Utl. bakgr.	12,1	6,4	9,0
Sv. bakgr.	12,3	7,7	9,9
Samtliga	12,3	7,3	9,6
Samtliga i Gbg	22,3	16,3	19,2

2,3%

ARBETSLÖSHET

ÖPPET ARBETSLÖSA SAMT I PROGRAM, OKT 2022

	Kvinnor	Män	Samtliga	%	% Gbg
18 - 24	10	12	22	0,5	3,6
25 - 29	31	40	71	1,5	4,6
30 - 44	96	98	194	3,3	6,0
45 - 64	66	76	142	3,7	6,2
18 - 64	203	226	429	2,3	5,6
Född utoml.	101	98	199	3,9	10,6
Född i Sve.	102	128	230	1,7	2,9



FÖRVÄRVSARBETANDE 2021

	Kvinnor	Män	Samtliga	%	% Gbg
18 - 24	947	888	1 835	40,5	55,7
25 - 29	1 554	1 721	3 275	73,0	75,8
30 - 44	2 026	2 543	4 569	80,2	80,8
45 - 64	1 594	1 510	3 104	82,3	78,4
65 - 74	238	245	483	31,4	23,8
25 - 64	5 174	5 774	10 948	78,5	79,0
Utl. Bakgr.	1 424	1 624	3 048	64,9	69,5
Sv. Bakgr.	3 750	4 150	7 900	85,4	85,7

53,2%

ANDEL MED EFTERGYMNASIAL
UTBILDNING 3 ÅR ELLER LÄNGRE

ANDEL (%) HÖGSTA UTBILDNINGSNIVÅ 2022

	Förgymnasial		Eftergymnasial 3 år eller längre	
	%	% Gbg	%	% Gbg
18-24	3,8	20,3	21,6	8,4
25-29	1,6	7,1	57,2	39,6
30-44	3,0	8,5	57,6	44,3
45-64	5,3	11,5	41,5	32,1
65-74	8,9	17,7	39,7	27,2
25 - 64	3,2	9,5	53,2	38,6
Kvinnor	2,6	8,5	56,9	43,2
Män	3,6	10,4	50,0	34,2

92,5%

BEHÖRIGA MINST TILL
YRKESPROGRAM

GYMNASIEBEHÖRIGHET 2022

	Kvinnor	Män	Samtliga	%	% Gbg
Yrkesf.	46	40	86	92,5	82,6
ES	45	40	85	91,4	81,6
EK, HU, SA	44	38	82	88,2	80,0
NA, TE	41	39	80	86,0	78,6

1,4

SJÄLVFÖRSÖRJNINGSGRAD

ANDEL SOM ARBETAR INOM PRIVAT NÄRINGS LIV
100%

	Antal	%	% Gbg
Nattbef.	71,0	68,6	
Dagbef.	69,8	69,8	

2021 ANSTÄLLDA I OLIKA BRANSCHER 16-74 år

	Dagbefolkning		Nattbefolkning	
	Antal	%	Antal	% Gbg
Företagstjänster	3 935	19,2	2 548	16,7
Utbildning	3 603	11,9	1 578	10,2
Vård & sociala tjänster	1 956	11,4	1 519	14,5
Info. & kommunikation	1 878	8,6	1 148	6,1
Handel	1 681	12,9	1 714	11,3
Transport & magasiner	1 005	3,7	491	5,3
Offentlig förv. & försvar	997	6,1	818	6,4
Byggverksamhet	975	3,8	508	4,7
Fastighetsverksamhet	717	2,0	267	1,7
Hotell & restaurang	498	4,4	589	4,5
Tillverkning & utvinning	453	7,6	1 006	10,5
Kulturella & pers. tjänster	381	5,1	677	4,8
Finans & försäkring	220	2,1	281	1,5
Okänd verksamhet	42	0,5	71	0,8
Jord-, skogsbruk & fiske	..	0,1	17	0,2
Energi & miljö	..	0,5	71	0,7
Totalt	18 359		13 303	

37,4%

BOSTÄDER
BYGGDA - 1940

BYGGNADSÅR I 10 - ÅRSINTERVALL 2022

(exkl specialbostäder och uppgift saknas)

År	Småhus	Flerbostad	Totalt	%	% Gbg
- 1940	157	6 235	6 392	37,4	18,0
41 - 50	16	1 921	1 937	11,3	8,3
51 - 60	45	258	303	1,8	12,6
61 - 70	46	542	588	3,4	20,7
71 - 80	33	181	214	1,3	11,8
81 - 90	20	348	368	2,2	4,3
91 - 00	8	186	194	1,1	2,9
01 - 10	2	136	138	0,8	4,0
11 -	6	2 250	2 256	13,2	10,8

ANDEL SMÅHUS JÄMFÖRT MED GÖTEBORG 2022

100%



ANTAL BOSTÄDER EFTER AREA 2022

(exkl uppgift saknas)

Kvm	Småhus	Flerbostad	Totalt	%	% Gbg
-40	7	6 671	6 678	39,0	15,4
41-60	3	4 636	4 639	27,1	24,6
61-80	15	3 309	3 324	19,4	27,7
81-100	22	1 240	1 262	7,4	13,5
101-120	48	521	569	3,3	7,2
121-	238	396	634	3,7	11,6
Totalt	333	16 773	17 106		

ÄGARKATEGORI 2022

	Småhus	Flerbostad	Totalt	%	% Gbg
Hyresrätt	17	11 485	11 502	67,2	53,8
Allmännyttan	0	1 207	1 207	7,1	25,5
Övriga	17	10 278	10 295	60,2	28,4
Bostadsrätt	4	5 288	5 292	30,9	29,6
Äganderätt	312	0	312	1,8	16,6
Tot. bostäder	333	16 773	17 106		

NYBYGGNATION - FÄRDIGSTÄLLDA BOSTÄDER

	2018	2019	2020	2021	2022
Småhus	0	0	0	0	0
Flerbostadshus	662	479	190	334	483
Totalt	662	479	190	334	483

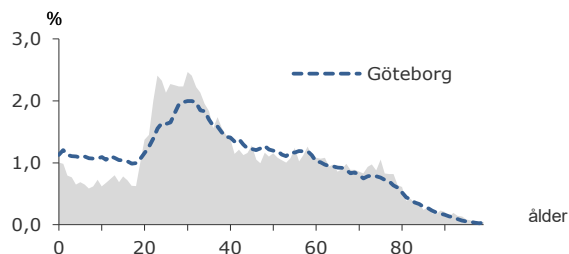
15 543

FOLKMÄNGD 2022

BEFOLKNING EFTER ÅLDER 2022

Ålder	Kvinnor	Män	Samtliga	%
0	78	78	156	1,0
1 - 5	282	321	603	3,9
6	49	52	101	0,6
7 - 9	157	143	300	1,9
10 - 12	174	141	315	2,0
13 - 15	154	198	352	2,3
16 - 18	146	160	306	2,0
19 - 24	817	825	1 642	10,6
25 - 29	844	884	1 728	11,1
30 - 44	1 872	2 064	3 936	25,3
45 - 64	1 736	1 658	3 394	21,8
65 - 74	795	600	1 395	9,0
75 - 84	594	377	971	6,2
85-	229	115	344	2,2
Samtliga	7 927	7 616	15 543	100

ÅLDERSTRUKTUR JÄMFÖRT MED GÖTEBORG



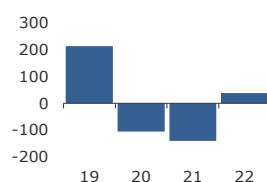
+ 39

BEFOLKNINGS-
FÖRÄNDRING 2022

FÖRÄNDRING 2022

Nettoflytt	-30
Födelseöverskott	59
Födda	175
Döda	116
Totalt*	39

FÖRÄNDRING 2019 - 2022



* Inklusive justering.

1,7

PERSONER I SNITT
PER HUSHÅLL 2022

HUSHÅLL 2022

Personer i hushållet	Antal hushåll	%	% Gbg
1 person	5 490	58,9	45,4
2 personer	2 384	25,6	27,3
3 personer	775	8,3	11,3
4 personer	496	5,3	10,1
5+ personer	181	1,9	5,8
Totalt antal hushåll	9 326		100,0

Barnhushåll	1 316	14,1	22,9
(barnen under 18 år)			
Hushåll med 3 barn eller fler	109	1,2	3,5
Ensamstående med barn	357	3,8	4,5

21,3%

ANDEL FÖDDA I
UTLANDET 2022

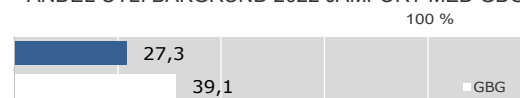
UTRIKES FÖDDA EFTER HDI OCH TID I SVERIGE

HDI-kategorier	-4 år	5-9 år	10- år
Låg + Medel + Okänt	159	246	524
Hög + Mycket hög	493	515	2 217
Totalt	652	761	2 741

VANLIGASTE FÖDELSELÄNDERNA I Gbg

Födelseland	Antal	%	% Gbg
Iran	430	2,8	2,2
Irak	106	0,7	2,2
Somalia	55	0,4	1,7
Indien	146	0,9	1,6
Syrien	120	0,8	1,6
Bosnien - Hercegovina	75	0,5	1,2
Polen	122	0,8	1,0
Turkiet	40	0,3	1,0
Jugoslavien	105	0,7	0,9
Finland	123	0,8	0,9
Övriga länder	1 990	12,8	14,9
Totalt	3 312	21,3	29,1

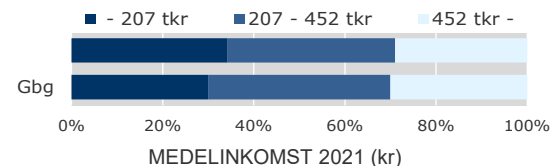
ANDEL UTL. BAKGRUND 2022 JÄMFÖRT MED Gbg




330 600 kr

MEDELINKOMST
2021

INKOMSTFÖRD. 2021 JÄMFÖRT MED Gbg 20-64 ÅR



Ålder	Kvinnor	Män	Samtliga
20 - 24	107 200	105 900	106 600
25 - 29	239 700	264 900	252 600
30 - 44	328 800	390 200	360 800
45 - 64	419 200	473 400	445 500
65 -	271 300	371 100	311 700
20 och äldre	303 300	359 800	330 600

BILINNEHAV 2022 JÄMFÖRT MED GÖTEBORG
Antal bilar per 1 000 personer

182

PERSONER I
LÅNGTIDSBEROENDE
2021

PERSONER MED UTBETALT EKONOMISKT BISTÅND

	2019	2020	2021
Personer med registrerat bistånd	337	333	333
- varav i minst 10 månader	166	154	182

OHÅLSOTAL 2022 JÄMFÖRT MED GÖTEBORG
Antal ersatta dagar per person

OHÅLSOTAL, ERSATTA DAGAR PER PERSON 2022

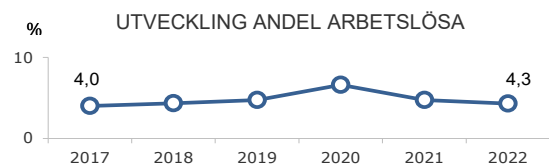
	Kvinnor	Män	Samtliga
Utl. bakgr.	25,8	22,4	24,1
Sv. bakgr.	25,2	18,6	21,8
Samtliga	25,4	19,7	22,5
Samtliga i Gbg	22,3	16,3	19,2

4,3%

ARBETSLÖSHET

ÖPPET ARBETSLÖSA SAMT I PROGRAM, OKT 2022

	Kvinnor	Män	Samtliga	%	% Gbg
18 - 24	14	27	41	2,5	3,6
25 - 29	27	25	52	3,0	4,6
30 - 44	97	85	182	4,6	6,0
45 - 64	91	98	189	5,6	6,2
18 - 64	229	235	464	4,3	5,6
Född utoml.	110	111	221	8,4	10,6
Född i Sve.	119	124	243	3,0	2,9



FÖRVÄRVSARBETANDE 2021

	Kvinnor	Män	Samtliga	%	% Gbg
18 - 24	398	346	744	45,5	55,7
25 - 29	658	686	1 344	73,5	75,8
30 - 44	1 546	1 705	3 251	81,7	80,8
45 - 64	1 380	1 243	2 623	79,0	78,4
65 - 74	208	184	392	27,0	23,8
25 - 64	3 584	3 634	7 218	79,1	79,0
Utl. Bakgr.	985	928	1 913	69,1	69,5
Sv. Bakgr.	2 599	2 706	5 305	83,4	85,7

53,7%

ANDEL MED EFTERGYMNASIAL
UTBILDNING 3 ÅR ELLER LÄNGRE

ANDEL (%) HÖGSTA UTBILDNINGSNIVÅ 2022

	Förgymnasial		Eftergymnasial 3 år eller längre	
	%	% Gbg	%	% Gbg
18-24	9,3	20,3	18,2	8,4
25-29	4,0	7,1	59,2	39,6
30-44	4,3	8,5	59,1	44,3
45-64	7,0	11,5	44,6	32,1
65-74	10,8	17,7	40,6	27,2
25 - 64	5,3	9,5	53,7	38,6
Kvinnor	4,5	8,5	58,2	43,2
Män	6,0	10,4	49,3	34,2

90,8%

BEHÖRIGA MINST TILL
YRKESPROGRAM

GYMNASIEBEHÖRIGHET 2022

	Kvinnor	Män	Samtliga	%	% Gbg
Yrkesf.	47	52	99	90,8	82,6
ES	46	52	98	89,9	81,6
EK, HU, SA	45	51	96	88,1	80,0
NA, TE	45	50	95	87,2	78,6

0,2

SJÄLVFÖRSÖRJNINGSGRAD

ANDEL SOM ARBETAR INOM PRIVAT NÄRINGS-LIV
100%

	Antal	%	% Gbg
Nattbef.	62,2		
GBG	68,6		
Dagbef.	55,1		
GBG	69,8		

2021 ANSTÄLLDA I OLIKA BRANSCHER 16-74 år

	Dagbefolk.		Nattbefolkning	
	Antal	%	Antal	% Gbg
Utbildning	770	13,5	1 134	10,2
Vård & sociala tjänster	449	16,3	1 367	14,5
Företagstjänster	197	18,3	1 537	16,7
Kulturella & pers. tjänster	150	5,7	475	4,8
Handel	138	9,5	799	11,3
Fastighetsverksamhet	107	1,8	152	1,7
Info. & kommunikation	78	7,8	652	6,1
Byggverksamhet	63	2,9	243	4,7
Hotell & restaurang	45	3,9	329	4,5
Tillverkning & utvinning	36	6,6	552	10,5
Okänd verksamhet	18	0,6	54	0,8
Jord-, skogsbruk & fiske	17	0,2	14	0,2
Transport & magasinering	13	3,6	304	5,3
Energi & miljö	..	0,8	63	0,7
Finans & försäkring	..	1,3	108	1,5
Offentlig förv. & försvar	..	7,3	609	6,4
Totalt	2 081		8 392	

23,9%

BOSTÄDER
BYGGDA 1951 -60BYGGNADSÅR I 10 - ÅRSINTERVALL 2022
(exkl specialbostäder och uppgift saknas)

År	Småhus	Flerbostad	Totalt	%	% Gbg
- 1940	111	957	1 068	10,8	18,0
41 - 50	2	2 331	2 333	23,5	8,3
51 - 60	0	2 367	2 367	23,9	12,6
61 - 70	0	267	267	2,7	20,7
71 - 80	0	2 231	2 231	22,5	11,8
81 - 90	0	16	16	0,2	4,3
91 - 00	0	55	55	0,6	2,9
01 - 10	0	88	88	0,9	4,0
11 -	0	395	395	4,0	10,8

ANDEL SMÅHUS JÄMFÖRT MED GÖTEBORG 2022

100%

ANTAL BOSTÄDER EFTER AREA 2022
(exkl uppgift saknas)

Kvm	Småhus	Flerbostad	Totalt	%	% Gbg
-40	0	2 629	2 629	26,5	15,4
41-60	0	3 075	3 075	31,0	24,6
61-80	22	2 379	2 401	24,2	27,7
81-100	35	1 211	1 246	12,6	13,5
101-120	23	301	324	3,3	7,2
121-	32	216	248	2,5	11,6
Totalt	112	9 811	9 923		

ÄGARKATEGORI 2022

	Småhus	Flerbostad	Totalt	%	% Gbg
Hyresrätt	1	7 063	7 064	71,2	53,8
Allmännyttan	0	5 019	5 019	50,6	25,5
Övriga	1	2 044	2 045	20,6	28,4
Bostadsrätt	9	2 748	2 757	27,8	29,6
Äganderätt	103	0	103	1,0	16,6
Tot. bostäder	113	9 811	9 924		

NYBYGGNATION - FÄRDIGSTÄLLDA BOSTÄDER

	2018	2019	2020	2021	2022
Småhus	0	0	0	0	0
Flerbostadshus	87	129	22	0	0
Totalt	87	129	22	0	0

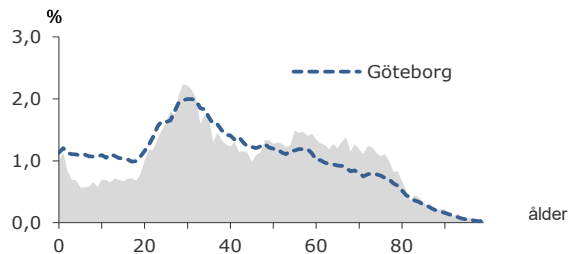
20 676

FOLKMÄNGD 2022

BEFOLKNING EFTER ÅLDER 2022

Ålder	Kvinnor	Män	Samtliga	%
0	110	97	207	1,0
1 - 5	391	419	810	3,9
6	55	63	118	0,6
7 - 9	181	194	375	1,8
10 - 12	198	222	420	2,0
13 - 15	213	217	430	2,1
16 - 18	209	226	435	2,1
19 - 24	807	635	1 442	7,0
25 - 29	1 012	940	1 952	9,4
30 - 44	2 246	2 446	4 692	22,7
45 - 64	2 788	2 541	5 329	25,8
65 - 74	1 379	1 137	2 516	12,2
75 - 84	855	639	1 494	7,2
85-	323	133	456	2,2
Samtliga	10 767	9 909	20 676	100

ÅLDERSSTRUKTUR JÄMFÖRT MED GÖTEBORG



- 134

BEFOLKNINGS-
FÖRÄNDRING 2022

	FÖRÄNDRING 2022	FÖRÄNDRING 2019 - 2022
Nettoflytt	-181	0
Födelseöverskott	36	-50
Födda	221	-100
Döda	185	-150
Totalt*	-134	-250

* Inklusive justering.

1,8

PERSONER I SNITT
PER HUSHÅLL 2022

HUSHÅLL 2022

Personer i hushållet	Antal hushåll	%	% Gbg
1 person	5 755	50,1	45,4
2 personer	3 596	31,3	27,3
3 personer	1 188	10,3	11,3
4 personer	705	6,1	10,1
5+ personer	243	2,1	5,8
Totalt antal hushåll	11 487		100,0

Barnhushåll	Antal hushåll	%	% Gbg
Barnhushåll	1 744	15,2	22,9
(barnen under 18 år)			
Hushåll med 3 barn eller fler	113	1,0	3,5
Ensamstående med barn	389	3,4	4,5

16,9%

ANDEL FÖDDA I
UTLANDET 2022


UTRIKES FÖDDA EFTER HDI OCH TID I SVERIGE

HDI-kategorier	-4 år	5-9 år	10- år
Låg + Medel + Okänt	132	99	390
Hög + Mycket hög	829	662	2 801
Totalt	961	761	3 191

VANLIGASTE FÖDELSELÄNDERNA I Gbg

Födelseland	Antal	%	% Gbg
Iran	357	1,7	2,2
Irak	65	0,3	2,2
Somalia	18	0,1	1,7
Indien	130	0,6	1,6
Syrien	46	0,2	1,6
Bosnien - Hercegovina	79	0,4	1,2
Polen	137	0,7	1,0
Turkiet	78	0,4	1,0
Jugoslavien	96	0,5	0,9
Finland	179	0,9	0,9
Övriga länder	2 306	11,2	14,9
Totalt	3 491	16,9	29,1

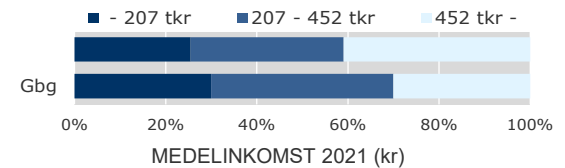
ANDEL UTL. BAKGRUND 2022 JÄMFÖRT MED Gbg



408 500 kr

MEDELINKOMST
2021

INKOMSTFÖRD. 2021 JÄMFÖRT MED Gbg 20-64 ÅR



Ålder	Kvinnor	Män	Samtliga
20 - 24	137 900	154 100	145 200
25 - 29	269 300	304 500	286 500
30 - 44	385 200	480 700	434 800
45 - 64	472 900	577 500	522 600
65 -	300 200	464 200	369 800
20 och äldre	358 100	464 400	408 500

BILINNEHAV 2022 JÄMFÖRT MED GÖTEBORG
Antal bilar per 1 000 personer123
PERSONER I
LÅNGTIDSBEROENDE
2021

PERSONER MED UTBETALT EKONOMISKT BISTÅND

	2019	2020	2021
Personer med registrerat bistånd	284	265	222
- varav i minst 10 månader	139	127	123

OHÅLSOTAL 2022 JÄMFÖRT MED GÖTEBORG
Antal ersatta dagar per person

OHÅLSOTAL, ERSATTA DAGAR PER PERSON 2022

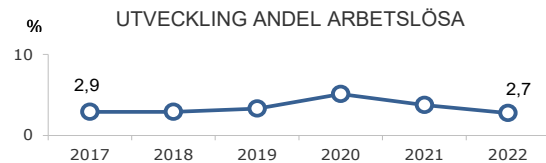
	Kvinnor	Män	Samtliga
Utl. bakgr.	18,7	17,4	18,1
Sv. bakgr.	19,5	13,6	16,6
Samtliga	19,3	14,5	16,9
Samtliga i Gbg	22,3	16,3	19,2

2,7%

ARBETSLÖSHET

ÖPPET ARBETSLÖSA SAMT I PROGRAM, OKT 2022

	Kvinnor	Män	Samtliga	%	% Gbg
18 - 24	9	15	24	1,6	3,6
25 - 29	19	10	29	1,5	4,6
30 - 44	56	60	116	2,4	6,0
45 - 64	101	102	203	3,8	6,2
18 - 64	185	187	372	2,7	5,6
Född utoml.	65	54	119	4,4	10,6
Född i Sve.	120	133	253	2,3	2,9



FÖRVÄRVSARBETANDE 2021

	Kvinnor	Män	Samtliga	%	% Gbg
18 - 24	492	398	890	57,7	55,7
25 - 29	811	766	1 577	77,8	75,8
30 - 44	1 917	2 080	3 997	84,6	80,8
45 - 64	2 392	2 071	4 463	83,1	78,4
65 - 74	405	392	797	31,5	23,8
25 - 64	5 120	4 917	10 037	82,8	79,0
Utl. Bakgr.	1 162	1 056	2 218	72,9	69,5
Sv. Bakgr.	3 958	3 861	7 819	86,1	85,7

51,3%

ANDEL MED EFTERGYMNASIAL
UTBILDNING 3 ÅR ELLER LÄNGRE

ANDEL (%) HÖGSTA UTBILDNINGSNIVÅ 2022

	Förgymnasial		Eftergymnasial 3 år eller längre	
	%	% Gbg	%	% Gbg
18-24	13,3	20,3	12,3	8,4
25-29	2,7	7,1	53,6	39,6
30-44	3,3	8,5	57,9	44,3
45-64	4,8	11,5	44,6	32,1
65-74	8,4	17,7	45,4	27,2
25 - 64	3,9	9,5	51,3	38,6
Kvinnor	3,3	8,5	55,5	43,2
Män	4,5	10,4	47,0	34,2

91,7%

BEHÖRIGA MINST TILL
YRKESPROGRAM

GYMNASIEBEHÖRIGHET 2022

	Kvinnor	Män	Samtliga	%	% Gbg
Yrkesf.	60	62	122	91,7	82,6
ES	60	62	122	91,7	81,6
EK, HU, SA	59	62	121	91,0	80,0
NA, TE	57	61	118	88,7	78,6

1,9

SJÄLVFÖRSÖRJNINGSGRAD

ANDEL SOM ARBETAR INOM PRIVAT NÄRINGS LIV
100%

	Antal	%	% Gbg
Nattbef.	69,3		
GBG	68,6		
Dagbef.	36,6		
GBG	69,8		

2021 ANSTÄLLDA I OLIKA BRANSCHER 16-74 år

	Dagbefolkning		Nattbefolkning	
	Antal	Antal	%	% Gbg
Vård & sociala tjänster	10 085	1 650	14,0	14,5
Utbildning	4 203	1 239	10,5	10,2
Företagstjänster	1 885	2 252	19,1	16,7
Kulturella & pers. tjänster	1 685	737	6,3	4,8
Hotell & restaurang	1 470	483	4,1	4,5
Handel	884	1 320	11,2	11,3
Info. & kommunikation	835	924	7,8	6,1
Offentlig förv. & försvar	277	856	7,3	6,4
Tillverkning & utvinning	253	866	7,4	10,5
Fastighetsverksamhet	172	255	2,2	1,7
Finans & försäkring	119	293	2,5	1,5
Transport & magasinering	94	396	3,4	5,3
Byggverksamhet	91	335	2,8	4,7
Okänd verksamhet	55	74	0,6	0,8
Jord-, skogsbruk & fiske	..	27	0,2	0,2
Energi & miljö	..	67	0,6	0,7
Totalt	22 132	11 774		

39,5%

BOSTÄDER
BYGGDA - 1940

BYGGNADSÅR I 10 - ÅRSINTERVALL 2022

(exkl specialbostäder och uppgift saknas)

År	Småhus	Flerbostad	Totalt	%	% Gbg
- 1940	303	4 540	4 843	39,5	18,0
41 - 50	31	192	223	1,8	8,3
51 - 60	4	50	54	0,4	12,6
61 - 70	11	536	547	4,5	20,7
71 - 80	1	2 651	2 652	21,6	11,8
81 - 90	6	2 675	2 681	21,9	4,3
91 - 00	4	334	338	2,8	2,9
01 - 10	0	81	81	0,7	4,0
11 -	0	0	0	0,0	10,8

ANDEL SMÅHUS JÄMFÖRT MED GÖTEBORG 2022

100%



ANTAL BOSTÄDER EFTER AREA 2022

(exkl uppgift saknas)

Kvm	Småhus	Flerbostad	Totalt	%	% Gbg
-40	2	1 481	1 483	12,1	15,4
41-60	4	2 711	2 715	22,1	24,6
61-80	12	4 056	4 068	33,2	27,7
81-100	28	1 932	1 960	16,0	13,5
101-120	29	1 063	1 092	8,9	7,2
121-	284	657	941	7,7	11,6
Totalt	359	11 900	12 259		

ÄGARKATEGORI 2022

	Småhus	Flerbostad	Totalt	%	% Gbg
Hyresrätt	26	6 401	6 427	52,4	53,8
Allmännyttan	5	2 044	2 049	16,7	25,5
Övriga	21	4 357	4 378	35,7	28,4
Bostadsrätt	33	5 499	5 532	45,1	29,6
Äganderätt	305	0	305	2,5	16,6
Tot. bostäder	364	11 900	12 264		

NYBYGGNATION - FÄRDIGSTÄLLDA BOSTÄDER

	2018	2019	2020	2021	2022
Småhus	0	0	0	0	0
Flerbostadshus	0	0	0	0	0
Totalt	0	0	0	0	0

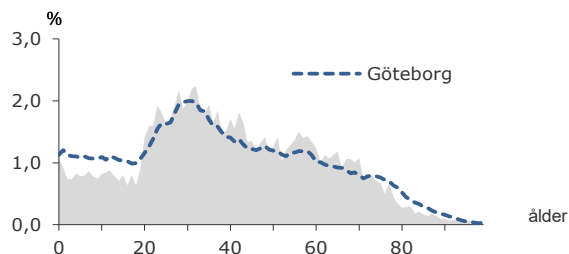
13 775

FOLKMÄNGD 2022

BEFOLKNING EFTER ÅLDER 2022

Ålder	Kvinnor	Män	Samtliga	%
0	72	75	147	1,1
1 - 5	269	281	550	4,0
6	55	54	109	0,8
7 - 9	168	160	328	2,4
10 - 12	151	200	351	2,5
13 - 15	156	159	315	2,3
16 - 18	151	135	286	2,1
19 - 24	725	547	1 272	9,2
25 - 29	692	589	1 281	9,3
30 - 44	1 841	1 817	3 658	26,6
45 - 64	1 796	1 688	3 484	25,3
65 - 74	685	602	1 287	9,3
75 - 84	273	259	532	3,9
85-	127	48	175	1,3
Samtliga	7 161	6 614	13 775	100

ÅLDERSTRUKTUR JÄMFÖRT MED GÖTEBORG



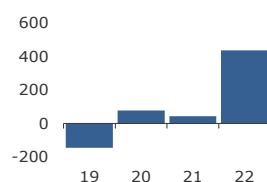
+ 437

BEFOLKNINGS-
FÖRÄNDRING 2022

FÖRÄNDRING 2022

Nettoflytt	380
Födelseöverskott	51
Födda	150
Döda	99
Totalt*	437

FÖRÄNDRING 2019 - 2022



* Inklusive justering.

1,7

PERSONER I SNITT
PER HUSHÅLL 2022

HUSHÅLL 2022

Personer i hushållet	Antal hushåll	%	% Gbg
1 person	4 670	58,2	45,4
2 personer	1 984	24,7	27,3
3 personer	705	8,8	11,3
4 personer	469	5,8	10,1
5+ personer	200	2,5	5,8
Totalt antal hushåll	8 028		100,0

Barnhushåll	1 284	16,0	22,9
(barnen under 18 år)			
Hushåll med 3 barn eller fler	120	1,5	3,5
Ensamstående med barn	393	4,9	4,5

15,3%

ANDEL FÖDDA I
UTLANDET 2022


UTRIKES FÖDDA EFTER HDI OCH TID I SVERIGE

HDI-kategorier	-4 år	5-9 år	10- år
Låg + Medel + Okänt	127	136	282
Hög + Mycket hög	408	319	1 606
Totalt	535	455	1 888

VANLIGASTE FÖDELSELÄNDERNA I Gbg

Födelseland	Antal	%	% Gbg
Iran	214	1,6	2,2
Irak	60	0,4	2,2
Somalia	39	0,3	1,7
Indien	48	0,3	1,6
Syrien	76	0,6	1,6
Bosnien - Hercegovina	46	0,3	1,2
Polen	73	0,5	1,0
Turkiet	43	0,3	1,0
Jugoslavien	37	0,3	0,9
Finland	124	0,9	0,9
Övriga länder	1 351	9,8	14,9
Totalt	2 111	15,3	29,1

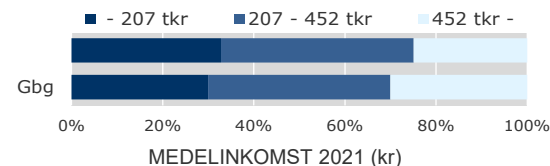
ANDEL UTL. BAKGRUND 2022 JÄMFÖRT MED Gbg



318 500 kr

MEDELINKOMST
2021

INKOMSTFÖRD. 2021 JÄMFÖRT MED Gbg 20-64 ÅR



Ålder	Kvinnor	Män	Samtliga
20 - 24	113 600	154 500	131 800
25 - 29	207 600	242 000	223 200
30 - 44	316 000	350 500	333 200
45 - 64	382 500	419 400	400 500
65 -	265 300	316 000	288 200
20 och äldre	297 900	341 000	318 500

BILINNEHAV 2022 JÄMFÖRT MED GÖTEBORG

Antal bilar per 1 000 personer



267

PERSONER I
LÅNGTIDSBEROENDE
2021

PERSONER MED UT BETALT EKONOMISKT BISTÅND

	2019	2020	2021
Personer med registrerat bistånd	507	447	415
- varav i minst 10 månader	279	245	267

OHÄLSOTAL 2022 JÄMFÖRT MED GÖTEBORG

Antal ersatta dagar per person



OHÄLSOTAL, ERSATTA DAGAR PER PERSON 2022

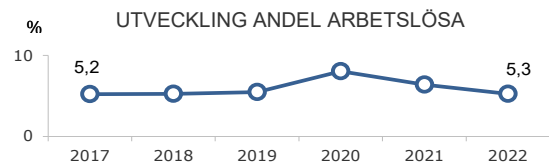
	Kvinnor	Män	Samtliga
Utl. bakgr.	28,5	22,3	25,4
Sv. bakgr.	29,4	19,7	24,8
Samtliga	29,2	20,3	25,0
Samtliga i Gbg	22,3	16,3	19,2

5,3%

ARBETSLÖSHET

ÖPPET ARBETSLÖSA SAMT I PROGRAM, OKT 2022

	Kvinnor	Män	Samtliga	%	% Gbg
18 - 24	11	23	34	2,6	3,6
25 - 29	23	26	49	4,0	4,6
30 - 44	104	109	213	5,8	6,0
45 - 64	100	113	213	6,2	6,2
18 - 64	238	271	509	5,3	5,6
Född utoml.	83	99	182	10,9	10,6
Född i Sve.	155	172	327	4,1	2,9



FÖRVÄRVSARBETANDE 2021

	Kvinnor	Män	Samtliga	%	% Gbg
18 - 24	323	261	584	54,8	55,7
25 - 29	504	452	956	73,9	75,8
30 - 44	1 510	1 478	2 988	81,7	80,8
45 - 64	1 397	1 273	2 670	77,1	78,4
65 - 74	178	139	317	25,7	23,8
25 - 64	3 411	3 203	6 614	78,6	79,0
Utl. Bakgr.	592	617	1 209	66,1	69,5
Sv. Bakgr.	2 819	2 586	5 405	82,1	85,7

45,7%

ANDEL MED EFTERGYMNASIAL
UTBILDNING 3 ÅR ELLER LÄNGRE

ANDEL (%) HÖGSTA UTBILDNINGSNIVÅ 2022

	Förgymnasial		Eftergymnasial 3 år eller längre	
	%	% Gbg	%	% Gbg
18-24	13,0	20,3	8,7	8,4
25-29	5,3	7,1	46,4	39,6
30-44	5,6	8,5	51,0	44,3
45-64	7,8	11,5	39,8	32,1
65-74	12,2	17,7	34,4	27,2
25 - 64	6,5	9,5	45,7	38,6
Kvinnor	4,9	8,5	51,8	43,2
Män	8,2	10,4	39,2	34,2

85,2%

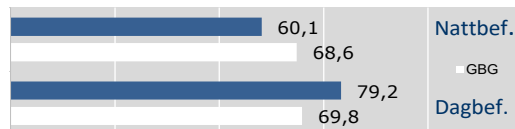
BEHÖRIGA MINST TILL
YRKESPROGRAM

GYMNASIEBEHÖRIGHET 2022

	Kvinnor	Män	Samtliga	%	% Gbg
Yrkesf.	36	33	69	85,2	82,6
ES	34	33	67	82,7	81,6
EK, HU, SA	34	32	66	81,5	80,0
NA, TE	33	33	66	81,5	78,6

0,4

SJÄLVFÖRSÖRJNINGSGRAD

ANDEL SOM ARBETAR INOM PRIVAT NÄRINGS LIV
100%

2021 ANSTÄLLDA I OLIKA BRANSCHER 16-74 år

	Dagbefolkning		Nattbefolkning	
	Antal	%	Antal	% Gbg
Företagstjänster	778	14,9	1 121	16,7
Utbildning	447	10,2	1 019	13,5
Handel	370	11,3	761	10,1
Vård & sociala tjänster	348	17,7	1 337	14,5
Kulturella & pers. tjänster	326	8,0	604	4,8
Hotell & restaurang	261	4,3	325	4,5
Info. & kommunikation	258	6,1	446	5,9
Transport & magasiner	238	4,3	322	5,3
Tillverkning & utvinning	132	6,4	482	10,5
Byggverksamhet	106	3,3	246	4,7
Fastighetsverksamhet	59	1,7	124	1,7
Okänd verksamhet	18	0,8	51	0,8
Jord-, skogsbruk & fiske	12	0,2	16	0,2
Offentlig förv. & försvar	11	7,8	588	6,4
Finans & försäkring	..	0,6	45	1,5
Energi & miljö	..	0,8	58	0,7
Totalt	3 370		7 545	

62,1%

BOSTÄDER
BYGGDA - 1940BYGGNADSÅR I 10 - ÅRSINTERVALL 2022
(exkl specialbostäder och uppgift saknas)

År	Småhus	Flerbostad	Totalt	%	% Gbg
- 1940	350	4 984	5 334	62,1	18,0
41 - 50	86	1 422	1 508	17,6	8,3
51 - 60	1	0	1	0,0	12,6
61 - 70	19	25	44	0,5	20,7
71 - 80	1	67	68	0,8	11,8
81 - 90	0	40	40	0,5	4,3
91 - 00	0	17	17	0,2	2,9
01 - 10	0	158	158	1,8	4,0
11 -	0	536	536	6,2	10,8

ANDEL SMÅHUS JÄMFÖRT MED GÖTEBORG 2022

100%

ANTAL BOSTÄDER EFTER AREA 2022
(exkl uppgift saknas)

Kvm	Småhus	Flerbostad	Totalt	%	% Gbg
-40	1	2 061	2 062	24,0	15,4
41-60	1	3 434	3 435	40,0	24,6
61-80	27	1 803	1 830	21,3	27,7
81-100	46	609	655	7,6	13,5
101-120	53	183	236	2,7	7,2
121-	328	45	373	4,3	11,6
Totalt	456	8 135	8 591		

ÄGARKATEGORI 2022

	Småhus	Flerbostad	Totalt	%	% Gbg
Hyresrätt	9	6 442	6 451	75,1	53,8
Allmännyttan	0	4 641	4 641	54,0	25,5
Övriga	9	1 801	1 810	21,1	28,4
Bostadsrätt	6	1 693	1 699	19,8	29,6
Äganderätt	442	0	442	5,1	16,6
Tot. bostäder	457	8 135	8 592		

NYBYGGNATION - FÄRDIGSTÄLLDA BOSTÄDER

	2018	2019	2020	2021	2022
Småhus	0	0	0	0	0
Flerbostadshus	63	0	0	134	563
Totalt	63	0	0	134	563

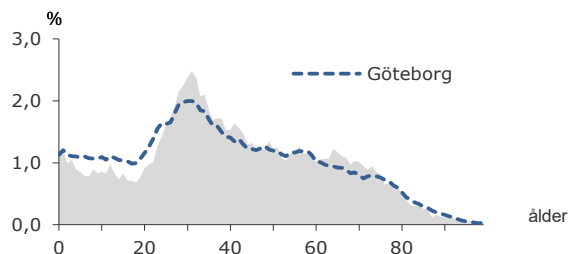
29 885

FOLKMÄNGD 2022

BEFOLKNING EFTER ÅLDER 2022

Ålder	Kvinnor	Män	Samtliga	%
0	167	172	339	1,1
1 - 5	708	779	1 487	5,0
6	105	131	236	0,8
7 - 9	342	407	749	2,5
10 - 12	382	414	796	2,7
13 - 15	355	358	713	2,4
16 - 18	311	318	629	2,1
19 - 24	1 004	897	1 901	6,4
25 - 29	1 525	1 357	2 882	9,6
30 - 44	4 007	4 180	8 187	27,4
45 - 64	3 573	3 387	6 960	23,3
65 - 74	1 620	1 369	2 989	10,0
75 - 84	878	669	1 547	5,2
85-	323	147	470	1,6
Samtliga	15 300	14 585	29 885	100

ÅLDERSSTRUKTUR JÄMFÖRT MED GÖTEBORG



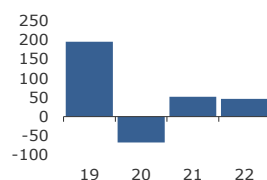
+ 47

BEFOLKNINGS-
FÖRÄNDRING 2022

FÖRÄNDRING 2022

Nettoflytt	-123
Födelseöverskott	164
Födda	362
Döda	198
Totalt*	47

FÖRÄNDRING 2019 - 2022



* Inklusive justering.

1,8

PERSONER I SNITT
PER HUSHÅLL 2022

HUSHÅLL 2022

Personer i hushållet	Antal hushåll	%	% Gbg
1 person	9 175	54,3	45,4
2 personer	4 465	26,4	27,3
3 personer	1 734	10,3	11,3
4 personer	1 210	7,2	10,1
5+ personer	323	1,9	5,8
Totalt antal hushåll	16 907		100,0

Barnhushåll	3 084	18,2	22,9
(barnen under 18 år)			
Hushåll med 3 barn eller fler	207	1,2	3,5
Ensamstående med barn	798	4,7	4,5

17,4%

ANDEL FÖDDA I
UTLANDET 2022

UTRIKES FÖDDA EFTER HDI OCH TID I SVERIGE

HDI-kategorier	-4 år	5-9 år	10- år
Låg + Medel + Okänt	277	319	706
Hög + Mycket hög	859	919	3 648
Totalt	1 136	1 238	4 354

VANLIGASTE FÖDELSELÄNDERNA I Gbg

Födelseland	Antal	%	% Gbg
Iran	507	1,7	2,2
Irak	155	0,5	2,2
Somalia	63	0,2	1,7
Indien	206	0,7	1,6
Syrien	159	0,5	1,6
Bosnien - Hercegovina	126	0,4	1,2
Polen	173	0,6	1,0
Turkiet	137	0,5	1,0
Jugoslavien	114	0,4	0,9
Finland	236	0,8	0,9
Övriga länder	3 335	11,2	14,9
Totalt	5 211	17,4	29,1

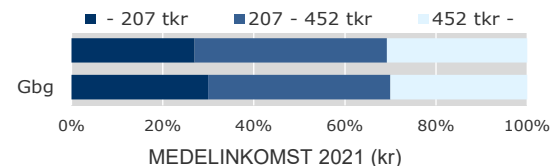
ANDEL UTL. BAKGRUND 2022 JÄMFÖRT MED Gbg



344 300 kr

MEDELINKOMST
2021

INKOMSTFÖRD. 2021 JÄMFÖRT MED Gbg 20-64 ÅR



Ålder	Kvinnor	Män	Samtliga
20 - 24	136 400	155 700	145 600
25 - 29	267 600	292 800	279 200
30 - 44	344 300	402 400	373 500
45 - 64	397 300	443 000	419 500
65 -	269 500	336 500	298 600
20 och äldre	319 000	372 100	344 300

BILINNEHAV 2022 JÄMFÖRT MED GÖTEBORG

Antal bilar per 1 000 personer



300

PERSONER I
LÅNGTIDSBEROENDE
2021

PERSONER MED UT BETALT EKONOMISKT BISTÅND

	2019	2020	2021
Personer med registrerat bistånd	713	671	545
- varav i minst 10 månader	332	331	300

OHÅLSOTAL 2022 JÄMFÖRT MED GÖTEBORG

Antal ersatta dagar per person



OHÅLSOTAL, ERSATTA DAGAR PER PERSON 2022

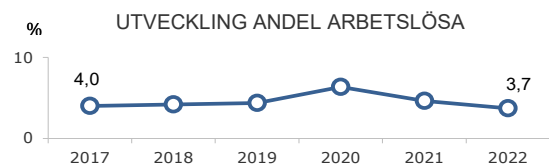
	Kvinnor	Män	Samtliga
Utl. bakgr.	27,5	21,0	24,3
Sv. bakgr.	24,6	17,1	20,9
Samtliga	25,3	18,1	21,8
Samtliga i Gbg	22,3	16,3	19,2

36 Majorna-Stigberget-Masth

3,7% ARBETSLÖSHET

ÖPPET ARBETSLÖSA SAMT I PROGRAM, OKT 2022

	Kvinnor	Män	Samtliga	%	% Gbg
18 - 24	22	42	64	3,1	3,6
25 - 29	31	39	70	2,4	4,6
30 - 44	125	154	279	3,4	6,0
45 - 64	154	183	337	4,8	6,2
18 - 64	332	418	750	3,7	5,6
Född utoml.	141	156	297	7,3	10,6
Född i Sve.	191	262	453	2,8	2,9



FÖRVÄRVSARBETANDE 2021

	Kvinnor	Män	Samtliga	%	% Gbg
18 - 24	659	586	1 245	57,8	55,7
25 - 29	1 289	1 111	2 400	79,7	75,8
30 - 44	3 399	3 456	6 855	85,4	80,8
45 - 64	2 928	2 672	5 600	80,3	78,4
65 - 74	452	398	850	28,9	23,8

	Kvinnor	Män	Samtliga	%	% Gbg
25 - 64	7 616	7 239	14 855	82,5	79,0
Utl. Bakgr.	1 624	1 568	3 192	71,8	69,5
Sv. Bakgr.	5 992	5 671	11 663	86,0	85,7

49,5% ANDEL MED EFTERGYMNASIAL UTBILDNING 3 ÅR ELLER LÄNGRE

ANDEL (%) HÖGSTA UTBILDNINGSNIVÅ 2022

	Förgymnasial		Eftergymnasial	
	%	% Gbg	%	% Gbg
18-24	16,7	20,3	7,6	8,4
25-29	4,3	7,1	48,2	39,6
30-44	3,9	8,5	55,6	44,3
45-64	6,6	11,5	42,9	32,1
65-74	9,6	17,7	38,1	27,2
25 - 64	5,0	9,5	49,5	38,6
Kvinnor	4,0	8,5	55,9	43,2
Män	6,1	10,4	43,1	34,2

GÖTEBORGSBLADET 2023

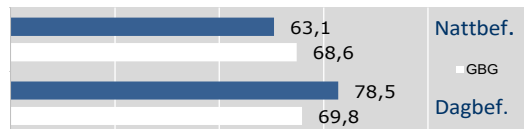
83,6% BEHÖRIGA MINST TILL YRKESPROGRAM

GYMNASIEBEHÖRIGHET 2022

	Kvinnor	Män	Samtliga	%	% Gbg
Yrkesf.	82	91	173	83,6	82,6
ES	82	90	172	83,1	81,6
EK, HU, SA	82	88	170	82,1	80,0
NA, TE	82	86	168	81,2	78,6

0,7 SJÄLVFÖRSÖRJNINGSGRAD

ANDEL SOM ARBETAR INOM PRIVAT NÄRINGS LIV 100%



2021 ANSTÄLLDA I OLIKA BRANSCHER 16-74 år

	Dagbefolk.		Nattbefolkning	
	Antal	Antal	%	% Gbg
Företagstjänster	2 377	2 835	16,7	16,7
Vård & sociala tjänster	2 088	2 708	15,9	14,5
Handel	1 174	1 710	10,0	11,3
Transport & magasiner	1 040	672	3,9	5,3
Utbildning	972	2 160	12,7	10,2
Kulturella & pers. tjänster	963	1 200	7,1	4,8
Info. & kommunikation	906	1 234	7,3	6,1
Offentlig förv. & försvar	573	1 402	8,2	6,4
Hotell & restaurang	445	695	4,1	4,5
Fastighetsverksamhet	361	251	1,5	1,7
Energi & miljö	308	93	0,5	0,7
Tillverkning & utvinning	276	1 154	6,8	10,5
Byggverksamhet	239	547	3,2	4,7
Okänd verksamhet	35	115	0,7	0,8
Finans & försäkring	34	213	1,3	1,5
Jord-, skogsbruk & fiske	15	31	0,2	0,2
Totalt	11 806	17 020		

Göteborgs Stad, Stadsledningskontoret Statistik och analys

34,8% BOSTÄDER BYGGDA - 1940

BYGGNADSÅR I 10 - ÅRSINTERVALL 2022 (exkl specialbostäder och uppgift saknas)

År	Småhus	Flerbostad	Totalt	%	% Gbg
- 1940	7	6 289	6 296	34,8	18,0
41 - 50	0	657	657	3,6	8,3
51 - 60	0	1 676	1 676	9,3	12,6
61 - 70	0	4 730	4 730	26,2	20,7
71 - 80	0	2 030	2 030	11,2	11,8
81 - 90	0	581	581	3,2	4,3
91 - 00	0	506	506	2,8	2,9
01 - 10	0	278	278	1,5	4,0
11 -	1	570	571	3,2	10,8

ANDEL SMÅHUS JÄMFÖRT MED GÖTEBORG 2022 100%



ANTAL BOSTÄDER EFTER AREA 2022 (exkl uppgift saknas)

Kvm	Småhus	Flerbostad	Totalt	%	% Gbg
-40	0	3 403	3 403	18,8	15,4
41-60	1	5 995	5 996	33,2	24,6
61-80	1	4 987	4 988	27,6	27,7
81-100	2	2 394	2 396	13,3	13,5
101-120	1	1 051	1 052	5,8	7,2
121-	3	239	242	1,3	11,6
Totalt	8	18 069	18 077		

ÄGARKATEGORI 2022

	Småhus	Flerbostad	Totalt	%	% Gbg
Hyresrätt	6	10 383	10 389	57,5	53,8
Allmännyttan	1	5 430	5 431	30,0	25,5
Övriga	5	4 953	4 958	27,4	28,4
Bostadsrätt	1	7 686	7 687	42,5	29,6
Äganderätt	1	0	1	0,0	16,6
Tot. bostäder	8	18 069	18 077		

NYBYGGNATION - FÄRDIGSTÄLLDA BOSTÄDER

	2018	2019	2020	2021	2022
Småhus	0	0	0	0	0
Flerbostadshus	0	72	171	181	87
Totalt	0	72	171	181	87

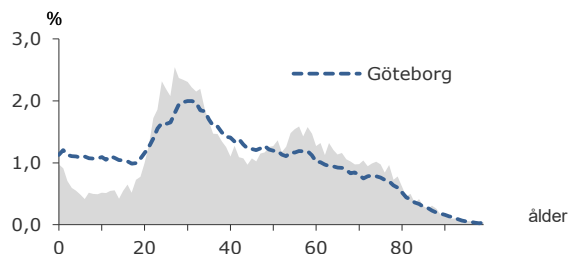
25 643

FOLKMÄNGD 2022

BEFOLKNING EFTER ÅLDER 2022

Ålder	Kvinnor	Män	Samtliga	%
0	112	138	250	1,0
1 - 5	390	442	832	3,2
6	52	55	107	0,4
7 - 9	186	200	386	1,5
10 - 12	193	211	404	1,6
13 - 15	205	185	390	1,5
16 - 18	247	238	485	1,9
19 - 24	1 200	1 093	2 293	8,9
25 - 29	1 534	1 419	2 953	11,5
30 - 44	2 649	3 356	6 005	23,4
45 - 64	3 275	3 399	6 674	26,0
65 - 74	1 367	1 276	2 643	10,3
75 - 84	909	788	1 697	6,6
85-	341	183	524	2,0
Samtliga	12 660	12 983	25 643	100

ÅLDERSSTRUKTUR JÄMFÖRT MED GÖTEBORG



+ 85

BEFOLKNINGS-
FÖRÄNDRING 2022

	FÖRÄNDRING 2022	FÖRÄNDRING 2019 - 2022
Nettoflytt	-81	200
Födelseöverskott	131	100
Födda	280	0
Döda	149	-100
Totalt*	85	-300

* Inklusive justering.

1,7

PERSONER I SNITT
PER HUSHÅLL 2022

HUSHÅLL 2022

Personer i hushållet	Antal hushåll	%	% Gbg
1 person	7 599	51,5	45,4
2 personer	4 783	32,4	27,3
3 personer	1 424	9,6	11,3
4 personer	699	4,7	10,1
5+ personer	260	1,8	5,8
Totalt antal hushåll	14 765		100,0

Barnhushåll	1 823	12,3	22,9
(barnen under 18 år)			
Hushåll med 3 barn eller fler	124	0,8	3,5
Ensamstående med barn	394	2,7	4,5

22,3%

ANDEL FÖDDA I
UTLANDET 2022

UTRIKES FÖDDA EFTER HDI OCH TID I SVERIGE

HDI-kategorier	-4 år	5-9 år	10- år
Låg + Medel + Okänt	276	216	707
Hög + Mycket hög	1 347	969	3 993
Totalt	1 623	1 185	4 700

VANLIGASTE FÖDELSELÄNDERNA I Gbg

Födelseland	Antal	%	% Gbg
Iran	773	3,0	2,2
Irak	142	0,6	2,2
Somalia	34	0,1	1,7
Indien	261	1,0	1,6
Syrien	79	0,3	1,6
Bosnien - Hercegovina	180	0,7	1,2
Polen	236	0,9	1,0
Turkiet	113	0,4	1,0
Jugoslavien	190	0,7	0,9
Finland	193	0,8	0,9
Övriga länder	3 505	13,7	14,9
Totalt	5 706	22,3	29,1

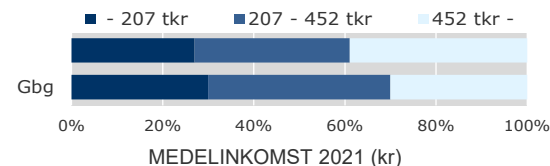
ANDEL UTL. BAKGRUND 2022 JÄMFÖRT MED Gbg



425 100 kr

MEDELINKOMST
2021

INKOMSTFÖRD. 2021 JÄMFÖRT MED Gbg 20-64 ÅR



Ålder	Kvinnor	Män	Samtliga
20 - 24	145 500	155 300	150 200
25 - 29	280 600	319 900	299 500
30 - 44	373 900	462 500	424 100
45 - 64	483 000	647 700	566 000
65 -	339 600	523 400	424 500
20 och äldre	363 700	484 900	425 100

BILINNEHAV 2022 JÄMFÖRT MED GÖTEBORG
Antal bilar per 1 000 personer146
PERSONER I
LÅNGTIDSBEROENDE
2021

PERSONER MED UTBETALT EKONOMISKT BISTÅND

	2019	2020	2021
Personer med registrerat bistånd	279	283	263
- varav i minst 10 månader	121	116	146

OHÅLSOTAL 2022 JÄMFÖRT MED GÖTEBORG
Antal ersatta dagar per person

OHÅLSOTAL, ERSATTA DAGAR PER PERSON 2022

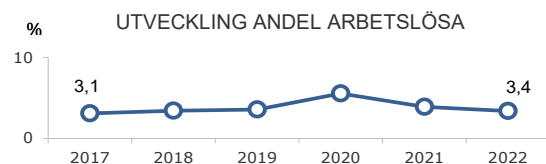
	Kvinnor	Män	Samtliga
Utl. bakgr.	20,3	12,8	16,5
Sv. bakgr.	16,1	12,8	14,4
Samtliga	17,4	12,8	15,0
Samtliga i Gbg	22,3	16,3	19,2

3,4%

ARBETSLÖSHET

ÖPPET ARBETSLÖSA SAMT I PROGRAM, OKT 2022

	Kvinnor	Män	Samtliga	%	% Gbg
18 - 24	12	31	43	1,8	3,6
25 - 29	30	29	59	2,0	4,6
30 - 44	101	126	227	3,7	6,0
45 - 64	124	158	282	4,2	6,2
18 - 64	267	344	611	3,4	5,6
Född utoml.	124	158	282	6,3	10,6
Född i Sve.	143	186	329	2,4	2,9



FÖRVÄRVSARBETANDE 2021

	Kvinnor	Män	Samtliga	%	% Gbg
18 - 24	777	632	1 409	58,3	55,7
25 - 29	1 218	1 143	2 361	79,9	75,8
30 - 44	2 109	2 817	4 926	82,4	80,8
45 - 64	2 735	2 742	5 477	81,6	78,4
65 - 74	387	443	830	31,1	23,8
25 - 64	6 062	6 702	12 764	81,6	79,0
Utl. Bakgr.	1 741	1 861	3 602	72,3	69,5
Sv. Bakgr.	4 321	4 841	9 162	85,9	85,7

44,7%

ANDEL MED EFTERGYMNASIAL
UTBILDNING 3 ÅR ELLER LÄNGRE

ANDEL (%) HÖGSTA UTBILDNINGSNIVÅ 2022

	Förgymnasial		Eftergymnasial 3 år eller längre	
	%	% Gbg	%	% Gbg
18-24	11,9	20,3	14,7	8,4
25-29	3,5	7,1	49,3	39,6
30-44	4,2	8,5	50,2	44,3
45-64	6,7	11,5	37,6	32,1
65-74	9,6	17,7	38,1	27,2
25 - 64	5,1	9,5	44,7	38,6
Kvinnor	4,2	8,5	48,5	43,2
Män	6,0	10,4	41,2	34,2

89,7%

BEHÖRIGA MINST TILL
YRKESPROGRAM

GYMNASIEBEHÖRIGHET 2022

	Kvinnor	Män	Samtliga	%	% Gbg
Yrkesf.	63	76	139	89,7	82,6
ES	63	75	138	89,0	81,6
EK, HU, SA	63	74	137	88,4	80,0
NA, TE	62	70	132	85,2	78,6

6,4

SJÄLVFÖRSÖRJNINGSGRAD

ANDEL SOM ARBETAR INOM PRIVAT NÄRINGS LIV
100%

	Antal	%	% Gbg
Nattbef.	73,8		
GBG	68,6		
Dagbef.	70,2		
	69,8		

2021 ANSTÄLLDA I OLIKA BRANSCHER 16-74 år

	Dagbefolkn.		Nattbefolkning	
	Antal	Antal	%	% Gbg
Företagstjänster	23 552	2 844	18,9	16,7
Offentlig förv. & försvar	14 077	1 015	6,7	6,4
Info. & kommunikation	12 321	1 206	8,0	6,1
Hotell & restaurang	7 242	726	4,8	4,5
Handel	7 211	1 961	13,0	11,3
Kulturella & pers. tjänster	5 958	795	5,3	4,8
Utbildning	5 409	1 240	8,2	10,2
Transport & magasinering	4 931	615	4,1	5,3
Vård & sociala tjänster	4 114	1 753	11,6	14,5
Finans & försäkring	4 094	460	3,1	1,5
Fastighetsverksamhet	2 770	377	2,5	1,7
Byggverksamhet	2 253	573	3,8	4,7
Tillverkning & utvinning	1 250	1 283	8,5	10,5
Energi & miljö	1 219	97	0,6	0,7
Okänd verksamhet	68	94	0,6	0,8
Jord-, skogsbruk & fiske	49	22	0,1	0,2
Totalt	96 518	15 061		

53,3%

BOSTÄDER
BYGGDA - 1940BYGGNADSÅR I 10 - ÅRSINTERVALL 2022
(exkl specialbostäder och uppgift saknas)

År	Småhus	Flerbostad	Totalt	%	% Gbg
- 1940	6	8 527	8 533	53,3	18,0
41 - 50	0	189	189	1,2	8,3
51 - 60	0	122	122	0,8	12,6
61 - 70	0	566	566	3,5	20,7
71 - 80	0	1 042	1 042	6,5	11,8
81 - 90	0	2 008	2 008	12,5	4,3
91 - 00	0	693	693	4,3	2,9
01 - 10	1	1 097	1 098	6,9	4,0
11 -	0	590	590	3,7	10,8

ANDEL SMÅHUS JÄMFÖRT MED GÖTEBORG 2022

100%



ANTAL BOSTÄDER EFTER AREA 2022

(exkl uppgift saknas)

Kvm	Småhus	Flerbostad	Totalt	%	% Gbg
-40	1	2 452	2 453	15,3	15,4
41-60	1	3 617	3 618	22,6	24,6
61-80	3	4 001	4 004	25,0	27,7
81-100	1	2 510	2 511	15,7	13,5
101-120	1	1 527	1 528	9,5	7,2
121-	1	1 889	1 890	11,8	11,6
Totalt	8	15 996	16 004		

ÄGARKATEGORI 2022

	Småhus	Flerbostad	Totalt	%	% Gbg
Hyresrätt	1	9 050	9 051	56,6	53,8
Allmännyttan	0	2 514	2 514	15,7	25,5
Övriga	1	6 536	6 537	40,8	28,4
Bostadsrätt	6	6 947	6 953	43,4	29,6
Äganderätt	1	0	1	0,0	16,6
Tot. bostäder	8	15 997	16 005		

NYBYGGNATION - FÄRDIGSTÄLLDA BOSTÄDER

	2018	2019	2020	2021	2022
Småhus	0	0	0	0	0
Flerbostadshus	0	0	27	12	10
Totalt	0	0	27	12	10

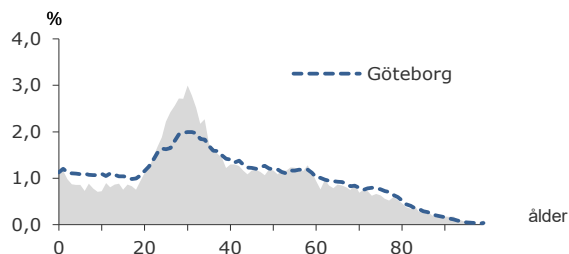
15 867

FOLKMÄNGD 2022

BEFOLKNING EFTER ÅLDER 2022

Ålder	Kvinnor	Män	Samtliga	%
0	93	90	183	1,2
1 - 5	373	376	749	4,7
6	58	58	116	0,7
7 - 9	187	189	376	2,4
10 - 12	193	192	385	2,4
13 - 15	199	198	397	2,5
16 - 18	182	207	389	2,5
19 - 24	713	598	1 311	8,3
25 - 29	1 104	899	2 003	12,6
30 - 44	1 986	2 207	4 193	26,4
45 - 64	1 741	1 726	3 467	21,9
65 - 74	630	573	1 203	7,6
75 - 84	392	355	747	4,7
85-	226	122	348	2,2
Samtliga	8 077	7 790	15 867	100

ÅLDERSSTRUKTUR JÄMFÖRT MED GÖTEBORG



+ 90

BEFOLKNINGS-
FÖRÄNDRING 2022

FÖRÄNDRING 2022	FÖRÄNDRING 2019 - 2022
Nettoflytt	-2
Födelseöverskott	78
Födda	200
Döda	122
Totalt*	90

* Inklusive justering.

1,9

PERSONER I SNITT
PER HUSHÅLL 2022

HUSHÅLL 2022

Personer i hushållet	Antal hushåll	%	% Gbg
1 person	4 572	53,3	45,4
2 personer	2 237	26,1	27,3
3 personer	798	9,3	11,3
4 personer	640	7,5	10,1
5+ personer	324	3,8	5,8
Totalt antal hushåll	8 571		100,0

Barnhushåll	1 514	17,7	22,9
(barnen under 18 år)			
Hushåll med 3 barn eller fler	166	1,9	3,5
Ensamstående med barn	304	3,5	4,5

14,8%

ANDEL FÖDDA I
UTLANDET 2022


UTRIKES FÖDDA EFTER HDI OCH TID I SVERIGE

HDI-kategorier	-4 år	5-9 år	10- år
Låg + Medel + Okänt	136	119	242
Hög + Mycket hög	512	555	1 701
Totalt	648	674	1 943

VANLIGASTE FÖDELSELÄNDERNA I Gbg

Födelseland	Antal	%	% Gbg
Iran	169	1,1	2,2
Irak	59	0,4	2,2
Somalia	15	0,1	1,7
Indien	101	0,6	1,6
Syrien	29	0,2	1,6
Bosnien - Hercegovina	63	0,4	1,2
Polen	148	0,9	1,0
Turkiet	59	0,4	1,0
Jugoslavien	64	0,4	0,9
Finland	112	0,7	0,9
Övriga länder	1 526	9,6	14,9
Totalt	2 345	14,8	29,1

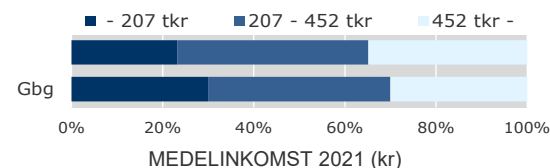
ANDEL UTL. BAKGRUND 2022 JÄMFÖRT MED Gbg



393 400 kr

MEDELINKOMST
2021

INKOMSTFÖRD. 2021 JÄMFÖRT MED Gbg 20-64 ÅR



Ålder	Kvinnor	Män	Samtliga
20 - 24	176 000	176 400	176 200
25 - 29	279 600	314 200	295 500
30 - 44	365 600	444 600	407 500
45 - 64	464 300	573 800	518 400
65 -	295 400	463 200	373 200
20 och äldre	346 800	441 900	393 400

BILINNEHAV 2022 JÄMFÖRT MED GÖTEBORG
Antal bilar per 1 000 personer76
PERSONER I
LÅNGTIDSBEROENDE
2021

PERSONER MED UTBETALT EKONOMISKT BISTÅND

	2019	2020	2021
Personer med registrerat bistånd	196	177	156
- varav i minst 10 månader	77	79	76

OHÅLSOTAL 2022 JÄMFÖRT MED GÖTEBORG
Antal ersatta dagar per person

OHÅLSOTAL, ERSATTA DAGAR PER PERSON 2022

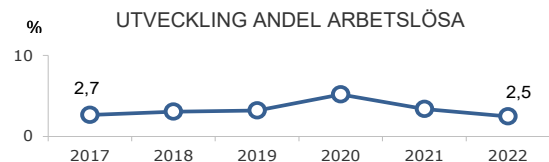
	Kvinnor	Män	Samtliga
Utl. bakgr.	16,6	15,2	15,9
Sv. bakgr.	17,3	11,0	14,2
Samtliga	17,2	11,9	14,6
Samtliga i Gbg	22,3	16,3	19,2

2,5%

ARBETSLÖSHET

ÖPPET ARBETSLÖSA SAMT I PROGRAM, OKT 2022

	Kvinnor	Män	Samtliga	%	% Gbg
18 - 24	5	10	15	1,1	3,6
25 - 29	18	23	41	2,1	4,6
30 - 44	56	63	119	2,8	6,0
45 - 64	55	44	99	2,8	6,2
18 - 64	134	140	274	2,5	5,6
Född utoml.	54	51	105	5,6	10,6
Född i Sve.	80	89	169	1,8	2,9



FÖRVÄRVSARBETANDE 2021

	Kvinnor	Män	Samtliga	%	% Gbg
18 - 24	519	375	894	64,4	55,7
25 - 29	958	802	1 760	82,8	75,8
30 - 44	1 636	1 888	3 524	86,9	80,8
45 - 64	1 518	1 496	3 014	86,5	78,4
65 - 74	169	201	370	30,7	23,8
25 - 64	4 112	4 186	8 298	85,8	79,0
Utl. Bakgr.	740	842	1 582	76,5	69,5
Sv. Bakgr.	3 372	3 344	6 716	88,4	85,7

47,8%

ANDEL MED EFTERGYMNASIAL
UTBILDNING 3 ÅR ELLER LÄNGRE

ANDEL (%) HÖGSTA UTBILDNINGSNIVÅ 2022

	Förgymnasial		Eftergymnasial 3 år eller längre	
	%	% Gbg	%	% Gbg
18-24	13,5	20,3	9,3	8,4
25-29	3,0	7,1	50,3	39,6
30-44	3,9	8,5	52,1	44,3
45-64	5,5	11,5	41,2	32,1
65-74	10,1	17,7	36,6	27,2
25 - 64	4,3	9,5	47,8	38,6
Kvinnor	3,2	8,5	54,1	43,2
Män	5,4	10,4	41,6	34,2

90,8%

BEHÖRIGA MINST TILL
YRKESPROGRAM

GYMNASIEBEHÖRIGHET 2022

	Kvinnor	Män	Samtliga	%	% Gbg
Yrkesf.	50	68	118	90,8	82,6
ES	49	67	116	89,2	81,6
EK, HU, SA	48	66	114	87,7	80,0
NA, TE	49	66	115	88,5	78,6

0,3

SJÄLVFÖRSÖRJNINGSGRAD

ANDEL SOM ARBETAR INOM PRIVAT NÄRINGS-LIV
100%

	Antal	%	% Gbg
Nattbef.	68,4	68,6	
Dagbef.	63,3	69,8	

2021 ANSTÄLLDA I OLIKA BRANSCHER 16-74 år

	Dagbefolkning		Nattbefolkning	
	Antal	Antal	%	% Gbg
Vård & sociala tjänster	1 056	1 278	13,3	14,5
Utbildning	626	930	9,7	10,2
Företagstjänster	388	1 652	17,2	16,7
Kulturella & pers. tjänster	293	506	5,3	4,8
Byggverksamhet	211	461	4,8	4,7
Handel	193	1 228	12,8	11,3
Hotell & restaurang	120	384	4,0	4,5
Fastighetsverksamhet	84	209	2,2	1,7
Info. & kommunikation	82	705	7,3	6,1
Transport & gasinering	42	396	4,1	5,3
Tillverkning & utvinning	26	743	7,7	10,5
Okänd verksamhet	22	51	0,5	0,8
Jord-, skogsbruk & fiske	15	21	0,2	0,2
Finans & försäkring	13	202	2,1	1,5
Energi & miljö	..	82	0,9	0,7
Offentlig förv. & försvar	..	758	7,9	6,4
Totalt	3 172	9 606		

30,3%

BOSTÄDER
BYGGDA - 1940BYGGNADSÅR I 10 - ÅRSINTERVALL 2022
(exkl specialbostäder och uppgift saknas)

År	Småhus	Flerbostad	Totalt	%	% Gbg
- 1940	698	2 065	2 763	30,3	18,0
41 - 50	226	1 898	2 124	23,3	8,3
51 - 60	41	805	846	9,3	12,6
61 - 70	56	1 476	1 532	16,8	20,7
71 - 80	72	758	830	9,1	11,8
81 - 90	34	68	102	1,1	4,3
91 - 00	19	120	139	1,5	2,9
01 - 10	2	84	86	0,9	4,0
11 -	15	426	441	4,8	10,8

ANDEL SMÅHUS JÄMFÖRT MED GÖTEBORG 2022

ANTAL BOSTÄDER EFTER AREA 2022
(exkl uppgift saknas)

Kvm	Småhus	Flerbostad	Totalt	%	% Gbg
-40	1	1 846	1 847	20,3	15,4
41-60	13	3 155	3 168	34,7	24,6
61-80	52	1 624	1 676	18,4	27,7
81-100	114	790	904	9,9	13,5
101-120	158	410	568	6,2	7,2
121-	825	129	954	10,5	11,6
Totalt	1 163	7 954	9 117		

ÄGARKATEGORI 2022

	Småhus	Flerbostad	Totalt	%	% Gbg
Hyresrätt	36	5 568	5 604	61,5	53,8
Allmännyttan	0	658	658	7,2	25,5
Övriga	36	4 910	4 946	54,3	28,4
Bostadsrätt	41	2 386	2 427	26,6	29,6
Äganderätt	1 086	0	1 086	11,9	16,6
Tot. bostäder	1 163	7 954	9 117		

NYBYGGNATION - FÄRDIGSTÄLLDA BOSTÄDER

	2018	2019	2020	2021	2022
Småhus	0	0	1	0	0
Flerbostadshus	213	0	0	58	15
Totalt	213	0	1	58	15

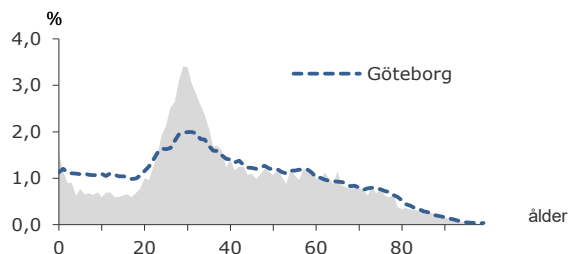
12 172

FOLKMÄNGD 2022

BEFOLKNING EFTER ÅLDER 2022

Ålder	Kvinnor	Män	Samtliga	%
0	71	113	184	1,5
1 - 5	265	266	531	4,4
6	41	39	80	0,7
7 - 9	107	138	245	2,0
10 - 12	115	126	241	2,0
13 - 15	120	102	222	1,8
16 - 18	119	116	235	1,9
19 - 24	503	406	909	7,5
25 - 29	872	804	1 676	13,8
30 - 44	1 672	1 808	3 480	28,6
45 - 64	1 322	1 285	2 607	21,4
65 - 74	525	451	976	8,0
75 - 84	313	253	566	4,7
85-	163	57	220	1,8
Samtliga	6 208	5 964	12 172	100

ÅLDERSSTRUKTUR JÄMFÖRT MED GÖTEBORG



+ 27

BEFOLKNINGS-
FÖRÄNDRING 2022

FÖRÄNDRING 2022	FÖRÄNDRING 2019 - 2022
Nettoflytt -65	
Födelseöverskott 86	
Födda 199	
Döda 113	
Totalt* 27	

* Inklusive justering.

1,8

PERSONER I SNITT
PER HUSHÅLL 2022

HUSHÅLL 2022

Personer i hushållet	Antal hushåll	%	% Gbg
1 person	3 718	53,5	45,4
2 personer	2 005	28,8	27,3
3 personer	710	10,2	11,3
4 personer	374	5,4	10,1
5+ personer	144	2,1	5,8
Totalt antal hushåll	6 951		100,0

Barnhushåll	1 105	15,9	22,9
(barnen under 18 år)			
Hushåll med 3 barn eller fler	86	1,2	3,5
Ensamstående med barn	289	4,2	4,5

18,8%

ANDEL FÖDDA I
UTLANDET 2022

UTRIKES FÖDDA EFTER HDI OCH TID I SVERIGE

HDI-kategorier	-4 år	5-9 år	10- år
Låg + Medel + Okänt	131	140	375
Hög + Mycket hög	340	324	1 537
Totalt	471	464	1 912

VANLIGASTE FÖDELSELÄNDERNA I Gbg

Födelseland	Antal	%	% Gbg
Iran	241	2,0	2,2
Irak	95	0,8	2,2
Somalia	39	0,3	1,7
Indien	104	0,9	1,6
Syrien	71	0,6	1,6
Bosnien - Hercegovina	82	0,7	1,2
Polen	79	0,6	1,0
Turkiet	45	0,4	1,0
Jugoslavien	80	0,7	0,9
Finland	107	0,9	0,9
Övriga länder	1 343	11,0	14,9
Totalt	2 286	18,8	29,1

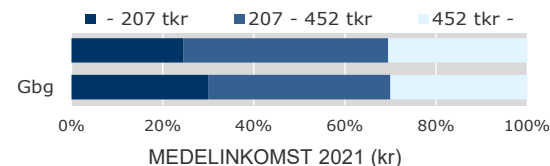
ANDEL UTL. BAKGRUND 2022 JÄMFÖRT MED Gbg



347 400 kr

MEDELINKOMST
2021

INKOMSTFÖRD. 2021 JÄMFÖRT MED Gbg 20-64 ÅR



Ålder	Kvinnor	Män	Samtliga
20 - 24	169 100	194 300	180 700
25 - 29	296 500	329 700	312 500
30 - 44	350 000	418 300	385 300
45 - 64	397 900	451 600	424 000
65 -	238 700	308 800	268 500
20 och äldre	317 700	379 100	347 400

BILINNEHAV 2022 JÄMFÖRT MED GÖTEBORG

Antal bilar per 1 000 personer



144

PERSONER I
LÅNGTIDSBEROENDE
2021

PERSONER MED UTBETALT EKONOMISKT BISTÅND

	2019	2020	2021
Personer med registrerat bistånd	293	249	255
- varav i minst 10 månader	152	137	144

OHÅLSOTAL 2022 JÄMFÖRT MED GÖTEBORG

Antal ersatta dagar per person



OHÅLSOTAL, ERSATTA DAGAR PER PERSON 2022

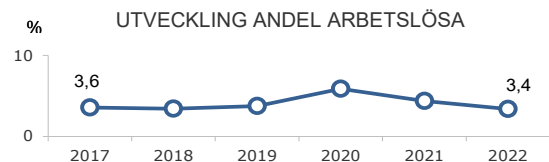
	Kvinnor	Män	Samtliga
Utl. bakgr.	29,4	25,2	27,3
Sv. bakgr.	20,7	13,8	17,3
Samtliga	22,8	16,8	19,9
Samtliga i Gbg	22,3	16,3	19,2

3,4%

ARBETSLÖSHET

ÖPPET ARBETSLÖSA SAMT I PROGRAM, OKT 2022

	Kvinnor	Män	Samtliga	%	% Gbg
18 - 24	7	16	23	2,4	3,6
25 - 29	20	26	46	2,8	4,6
30 - 44	50	66	116	3,3	6,0
45 - 64	55	57	112	4,3	6,2
18 - 64	132	165	297	3,4	5,6
Född utoml.	78	71	149	8,5	10,6
Född i Sve.	54	94	148	2,1	2,9



FÖRVÄRVSARBETANDE 2021

	Kvinnor	Män	Samtliga	%	% Gbg
18 - 24	386	281	667	67,7	55,7
25 - 29	785	730	1 515	85,2	75,8
30 - 44	1 379	1 486	2 865	84,6	80,8
45 - 64	1 089	1 022	2 111	80,1	78,4
65 - 74	113	118	231	24,3	23,8
25 - 64	3 253	3 238	6 491	83,2	79,0
Utl. Bakgr.	695	735	1 430	71,0	69,5
Sv. Bakgr.	2 558	2 503	5 061	87,4	85,7

43,6%

ANDEL MED EFTERGYMNASIAL
UTBILDNING 3 ÅR ELLER LÄNGRE

ANDEL (%) HÖGSTA UTBILDNINGSNIVÅ 2022

	Förgymnasial		Eftergymnasial 3 år eller längre	
	%	% Gbg	%	% Gbg
18-24	15,2	20,3	10,7	8,4
25-29	3,8	7,1	47,3	39,6
30-44	4,6	8,5	50,2	44,3
45-64	8,9	11,5	32,2	32,1
65-74	16,1	17,7	25,3	27,2
25 - 64	5,8	9,5	43,6	38,6
Kvinnor	4,6	8,5	49,2	43,2
Män	7,1	10,4	37,9	34,2

87,5%

BEHÖRIGA MINST TILL
YRKESPROGRAM

GYMNASIEBEHÖRIGHET 2022

	Kvinnor	Män	Samtliga	%	% Gbg
Yrkesf.	34	29	63	87,5	82,6
ES	34	29	63	87,5	81,6
EK, HU, SA	34	28	62	86,1	80,0
NA, TE	33	28	61	84,7	78,6

0,5

SJÄLVFÖRSÖRJNINGSGRAD

ANDEL SOM ARBETAR INOM PRIVAT NÄRINGS LIV
100%

Nattbef.	66,8
GBG	68,6
Dagbef.	72,8
GBG	69,8

2021 ANSTÄLLDA I OLIKA BRANSCHER 16-74 år

	Dagbefolkning		Nattbefolkning	
	Antal	Antal	%	% Gbg
Företagstjänster	1 023	1 230	16,6	16,7
Vård & sociala tjänster	741	1 055	14,2	14,5
Utbildning	361	758	10,2	10,2
Handel	326	900	12,1	11,3
Hotell & restaurang	222	308	4,2	4,5
Kulturella & pers. tjänster	206	402	5,4	4,8
Byggverksamhet	108	364	4,9	4,7
Info. & kommunikation	108	502	6,8	6,1
Offentlig förv. & försvar	106	575	7,8	6,4
Tillverkning & utvinning	95	605	8,2	10,5
Fastighetsverksamhet	67	125	1,7	1,7
Transport & magasinering	40	352	4,7	5,3
Finans & försäkring	22	130	1,8	1,5
Okänd verksamhet	19	48	0,6	0,8
Jord-, skogsbruk & fiske	10	11	0,1	0,2
Energi & miljö	0	51	0,7	0,7
Totalt	3 454	7 416		

52,1%

BOSTÄDER
BYGGDA - 1940BYGGNADSÅR I 10 - ÅRSINTERVALL 2022
(exkl specialbostäder och uppgift saknas)

År	Småhus	Flerbostad	Totalt	%	% Gbg
- 1940	203	3 640	3 843	52,1	18,0
41 - 50	12	1 755	1 767	23,9	8,3
51 - 60	0	170	170	2,3	12,6
61 - 70	0	0	0	0,0	20,7
71 - 80	3	87	90	1,2	11,8
81 - 90	2	1 065	1 067	14,5	4,3
91 - 00	0	14	14	0,2	2,9
01 - 10	0	72	72	1,0	4,0
11 -	0	140	140	1,9	10,8

ANDEL SMÅHUS JÄMFÖRT MED GÖTEBORG 2022

100%



ANTAL BOSTÄDER EFTER AREA 2022

(exkl uppgift saknas)

Kvm	Småhus	Flerbostad	Totalt	%	% Gbg
-40	0	1 176	1 176	15,9	15,4
41-60	0	2 530	2 530	34,3	24,6
61-80	35	2 419	2 454	33,3	27,7
81-100	51	830	881	11,9	13,5
101-120	34	160	194	2,6	7,2
121-	100	44	144	2,0	11,6
Totalt	220	7 159	7 379		

ÄGARKATEGORI 2022

	Småhus	Flerbostad	Totalt	%	% Gbg
Hyresrätt	8	4 274	4 282	58,0	53,8
Allmännyttan	0	1 485	1 485	20,1	25,5
Övriga	8	2 789	2 797	37,9	28,4
Bostadsrätt	3	2 885	2 888	39,1	29,6
Äganderätt	209	0	209	2,8	16,6
Tot. bostäder	220	7 159	7 379		

NYBYGGNATION - FÄRDIGSTÄLLDA BOSTÄDER

	2018	2019	2020	2021	2022
Småhus	0	0	0	0	0
Flerbostadshus	0	0	0	0	0
Totalt	0	0	0	0	0

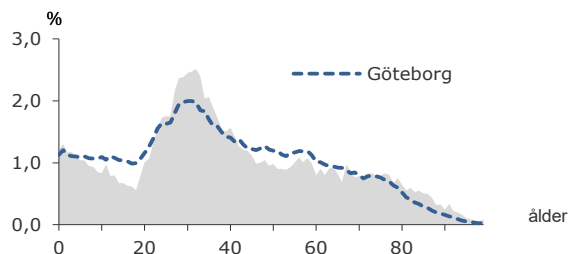
29 159

FOLKMÄNGD 2022

BEFOLKNING EFTER ÅLDER 2022

Ålder	Kvinnor	Män	Samtliga	%
0	171	183	354	1,2
1 - 5	811	875	1 686	5,8
6	153	149	302	1,0
7 - 9	395	402	797	2,7
10 - 12	358	400	758	2,6
13 - 15	284	340	624	2,1
16 - 18	267	259	526	1,8
19 - 24	1 131	1 042	2 173	7,5
25 - 29	1 508	1 523	3 031	10,4
30 - 44	3 802	4 135	7 937	27,2
45 - 64	2 816	2 770	5 586	19,2
65 - 74	1 328	1 042	2 370	8,1
75 - 84	1 202	759	1 961	6,7
85-	749	305	1 054	3,6
Samtliga	14 975	14 184	29 159	100

ÅLDERSSTRUKTUR JÄMFÖRT MED GÖTEBORG



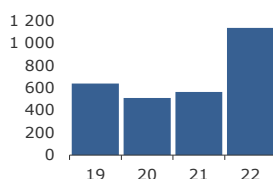
+ 1 139

BEFOLKNINGS-
FÖRÄNDRING 2022

FÖRÄNDRING 2022

Nettoflytt	1 087
Födelseöverskott	33
Födda	359
Döda	326
Totalt*	1 139

FÖRÄNDRING 2019 - 2022



* Inklusive justering.

1,8

PERSONER I SNITT
PER HUSHÅLL 2022

HUSHÅLL 2022

Personer i hushållet	Antal hushåll	%	% Gbg
1 person	8 962	54,8	45,4
2 personer	4 199	25,7	27,3
3 personer	1 568	9,6	11,3
4 personer	1 188	7,3	10,1
5+ personer	436	2,7	5,8
Totalt antal hushåll	16 353		100,0

Barnhushåll	3 005	18,4	22,9
(barnen under 18 år)			
Hushåll med 3 barn eller fler	299	1,8	3,5
Ensamstående med barn	745	4,6	4,5

24,9%

ANDEL FÖDDA I
UTLANDET 2022

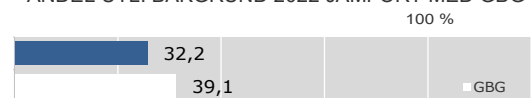
UTRIKES FÖDDA EFTER HDI OCH TID I SVERIGE

HDI-kategorier	-4 år	5-9 år	10- år
Låg + Medel + Okänt	620	773	1 100
Hög + Mycket hög	1 001	1 230	3 672
Totalt	1 621	2 003	4 772

VANLIGASTE FÖDELSELÄNDERNA I Gbg

Födelseland	Antal	%	% Gbg
Iran	741	2,5	2,2
Irak	323	1,1	2,2
Somalia	145	0,5	1,7
Indien	599	2,1	1,6
Syrien	309	1,1	1,6
Bosnien - Hercegovina	215	0,7	1,2
Polen	238	0,8	1,0
Turkiet	179	0,6	1,0
Jugoslavien	175	0,6	0,9
Finland	221	0,8	0,9
Övriga länder	4 115	14,1	14,9
Totalt	7 260	24,9	29,1

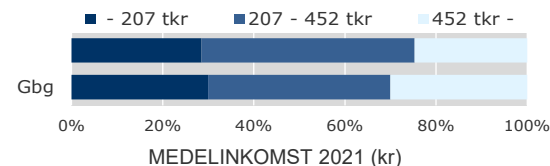
ANDEL UTL. BAKGRUND 2022 JÄMFÖRT MED Gbg



309 600 kr

MEDELINKOMST
2021

INKOMSTFÖRD. 2021 JÄMFÖRT MED Gbg 20-64 ÅR



Ålder	Kvinnor	Män	Samtliga
20 - 24	145 800	166 000	155 900
25 - 29	251 200	291 400	271 600
30 - 44	309 000	379 200	345 700
45 - 64	362 900	407 900	384 800
65 -	223 900	292 100	250 500
20 och äldre	280 100	341 700	309 600

BILINNEHAV 2022 JÄMFÖRT MED GÖTEBORG

Antal bilar per 1 000 personer



306

PERSONER I
LÅNGTIDSBEROENDE
2021

PERSONER MED UTBETALT EKONOMISKT BISTÅND

	2019	2020	2021
Personer med registrerat bistånd	643	642	577
- varav i minst 10 månader	277	278	306

OHÅLSOTAL 2022 JÄMFÖRT MED GÖTEBORG

Antal ersatta dagar per person



OHÅLSOTAL, ERSATTA DAGAR PER PERSON 2022

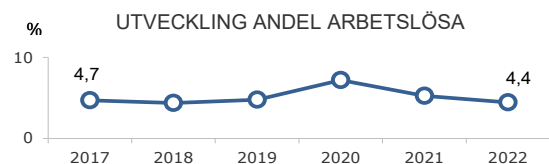
	Kvinnor	Män	Samtliga
Utl. bakgr.	18,8	15,6	17,2
Sv. bakgr.	29,7	22,4	26,0
Samtliga	25,7	19,9	22,8
Samtliga i Gbg	22,3	16,3	19,2

4,4%

ARBETSLÖSHET

ÖPPET ARBETSLÖSA SAMT I PROGRAM, OKT 2022

	Kvinnor	Män	Samtliga	%	% Gbg
18 - 24	29	43	72	3,3	3,6
25 - 29	55	56	111	3,8	4,6
30 - 44	197	155	352	4,5	6,0
45 - 64	133	158	291	5,2	6,2
18 - 64	414	412	826	4,4	5,6
Född utoml.	237	195	432	7,6	10,6
Född i Sve.	177	217	394	3,0	2,9



FÖRVÄRVSARBETANDE 2021

	Kvinnor	Män	Samtliga	%	% Gbg
18 - 24	621	568	1 189	58,7	55,7
25 - 29	1 126	1 203	2 329	79,2	75,8
30 - 44	2 888	3 318	6 206	83,4	80,8
45 - 64	2 250	2 032	4 282	77,9	78,4
65 - 74	287	240	527	22,2	23,8
25 - 64	6 264	6 553	12 817	80,7	79,0
Utl. Bakgr.	1 960	2 133	4 093	73,5	69,5
Sv. Bakgr.	4 304	4 420	8 724	84,7	85,7

41,3%

ANDEL MED EFTERGYMNASIAL
UTBILDNING 3 ÅR ELLER LÄNGRE

ANDEL (%) HÖGSTA UTBILDNINGSNIVÅ 2022

	Förgymnasial		Eftergymnasial 3 år eller längre	
	%	% Gbg	%	% Gbg
18-24	14,9	20,3	9,0	8,4
25-29	5,1	7,1	42,2	39,6
30-44	5,8	8,5	48,8	44,3
45-64	10,3	11,5	30,1	32,1
65-74	19,3	17,7	21,1	27,2
25 - 64	7,2	9,5	41,3	38,6
Kvinnor	6,0	8,5	46,9	43,2
Män	8,3	10,4	35,8	34,2

80,7%

BEHÖRIGA MINST TILL
YRKESPROGRAM

GYMNASIEBEHÖRIGHET 2022

	Kvinnor	Män	Samtliga	%	% Gbg
Yrkesf.	80	54	134	80,7	82,6
ES	80	53	133	80,1	81,6
EK, HU, SA	78	50	128	77,1	80,0
NA, TE	77	50	127	76,5	78,6

1,0

SJÄLVFÖRSÖRJNINGSGRAD

ANDEL SOM ARBETAR INOM PRIVAT NÄRINGSBLIV
100%

	Antal	%	% Gbg
Nattbef.	62,6		
GBG	68,6		
Dagbef.	79,3		
GBG	69,8		

2021 ANSTÄLLDA I OLIKA BRANSCHER 16-74 år

	Dagbefolkning		Nattbefolkning	
	Antal	Antal	%	% Gbg
Handel	3 333	1 666	11,4	11,3
Företagstjänster	2 963	2 187	15,0	16,7
Vård & sociala tjänster	2 362	2 583	17,7	14,5
Tillverkning & utvinning	1 982	1 267	8,7	10,5
Byggverksamhet	1 936	614	4,2	4,7
Utbildning	858	1 782	12,2	10,2
Kulturella & pers. tjänster	354	732	5,0	4,8
Info. & kommunikation	303	920	6,3	6,1
Fastighetsverksamhet	216	216	1,5	1,7
Hotell & restaurang	190	549	3,8	4,5
Offentlig förv. & försvar	157	1 062	7,3	6,4
Transport & magasinering	117	688	4,7	5,3
Finans & försäkring	60	149	1,0	1,5
Energi & miljö	31	98	0,7	0,7
Okänd verksamhet	22	69	0,5	0,8
Jord-, skogsbruk & fiske	8	6	0,0	0,2
Totalt	14 892	14 588		

46,0%

BOSTÄDER
BYGGDA 1961 -70BYGGNADSÅR I 10 - ÅRSINTERVALL 2022
(exkl specialbostäder och uppgift saknas)

År	Småhus	Flerbostad	Totalt	%	% Gbg
- 1940	35	4	39	0,2	18,0
41 - 50	5	0	5	0,0	8,3
51 - 60	300	4 528	4 828	27,7	12,6
61 - 70	223	7 796	8 019	46,0	20,7
71 - 80	1	76	77	0,4	11,8
81 - 90	0	0	0	0,0	4,3
91 - 00	3	74	77	0,4	2,9
01 - 10	0	234	234	1,3	4,0
11 -	106	2 904	3 010	17,3	10,8

ANDEL SMÅHUS JÄMFÖRT MED GÖTEBORG 2022

100%

ANTAL BOSTÄDER EFTER AREA 2022
(exkl uppgift saknas)

Kvm	Småhus	Flerbostad	Totalt	%	% Gbg
-40	3	2 799	2 802	16,1	15,4
41-60	3	5 773	5 776	33,1	24,6
61-80	39	6 011	6 050	34,7	27,7
81-100	384	1 756	2 140	12,3	13,5
101-120	127	390	517	3,0	7,2
121-	117	42	159	0,9	11,6
Totalt	673	16 771	17 444		

ÄGARKATEGORI 2022

	Småhus	Flerbostad	Totalt	%	% Gbg
Hyresrätt	47	9 878	9 925	56,9	53,8
Allmännyttan	0	5 215	5 215	29,9	25,5
Övriga	47	4 663	4 710	27,0	28,4
Bostadsrätt	0	6 893	6 893	39,5	29,6
Äganderätt	626	0	626	3,6	16,6
Tot. bostäder	673	16 771	17 444		

NYBYGGNATION - FÄRDIGSTÄLLDA BOSTÄDER

	2018	2019	2020	2021	2022
Småhus	23	12	6	0	0
Flerbostadshus	126	369	414	503	749
Totalt	149	381	420	503	749

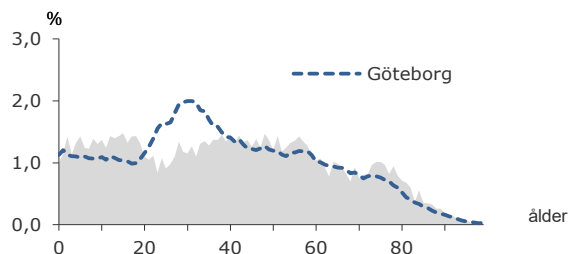
15 882

FOLKMÄNGD 2022

BEFOLKNING EFTER ÅLDER 2022

Ålder	Kvinnor	Män	Samtliga	%
0	69	87	156	1,0
1 - 5	516	509	1 025	6,5
6	98	99	197	1,2
7 - 9	289	333	622	3,9
10 - 12	314	327	641	4,0
13 - 15	330	354	684	4,3
16 - 18	312	351	663	4,2
19 - 24	490	540	1 030	6,5
25 - 29	414	459	873	5,5
30 - 44	1 606	1 552	3 158	19,9
45 - 64	1 946	1 929	3 875	24,4
65 - 74	700	684	1 384	8,7
75 - 84	628	556	1 184	7,5
85-	223	167	390	2,5
Samtliga	7 935	7 947	15 882	100

ÅLDERSTRUKTUR JÄMFÖRT MED GÖTEBORG



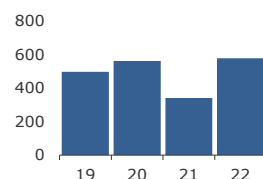
+ 578

BEFOLKNINGS-
FÖRÄNDRING 2022

FÖRÄNDRING 2022

Nettoflytt	532
Födelseöverskott	40
Födda	139
Döda	99
Totalt*	578

FÖRÄNDRING 2019 - 2022



* Inklusive justering.

2,4

PERSONER I SNITT
PER HUSHÅLL 2022

HUSHÅLL 2022

Personer i hushållet	Antal hushåll	%	% Gbg
1 person	1 967	30,3	45,4
2 personer	1 977	30,5	27,3
3 personer	895	13,8	11,3
4 personer	1 166	18,0	10,1
5+ personer	478	7,4	5,8
Totalt antal hushåll	6 483	100,0	

Barnhushåll	2 095	32,3	22,9
(barnen under 18 år)			
Hushåll med 3 barn eller fler	296	4,6	3,5
Ensamstående med barn	275	4,2	4,5

20,2%

ANDEL FÖDDA I
UTLANDET 2022

UTRIKES FÖDDA EFTER HDI OCH TID I SVERIGE

HDI-kategorier	-4 år	5-9 år	10- år
Låg + Medel + Okänt	233	286	316
Hög + Mycket hög	640	601	2 050
Totalt	873	887	2 366

VANLIGASTE FÖDELSELÄNDERNA I Gbg

Födelseland	Antal	%	% Gbg
Iran	487	3,1	2,2
Irak	101	0,6	2,2
Somalia	21	0,1	1,7
Indien	236	1,5	1,6
Syrien	123	0,8	1,6
Bosnien - Hercegovina	59	0,4	1,2
Polen	170	1,1	1,0
Turkiet	56	0,4	1,0
Jugoslavien	54	0,3	0,9
Finland	54	0,3	0,9
Övriga länder	1 841	11,6	14,9
Totalt	3 202	20,2	29,1

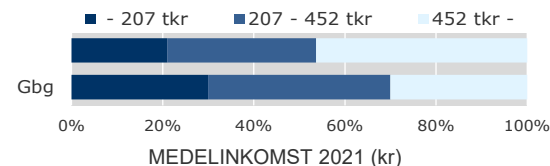
ANDEL UTL. BAKGRUND 2022 JÄMFÖRT MED Gbg




469 000 kr

MEDELINKOMST
2021

INKOMSTFÖRD. 2021 JÄMFÖRT MED Gbg 20-64 ÅR



Ålder	Kvinnor	Män	Samtliga
20 - 24	163 400	168 700	166 200
25 - 29	257 600	307 300	283 100
30 - 44	396 900	527 200	461 300
45 - 64	510 100	742 300	624 600
65 -	296 600	523 300	404 300
20 och äldre	384 100	556 300	469 000

BILINNEHAV 2022 JÄMFÖRT MED GÖTEBORG
Antal bilar per 1 000 personer97 PERSONER I
LÅNGTIDSBEROENDE
2021

PERSONER MED UTBETALT EKONOMISKT BISTÅND

	2019	2020	2021
Personer med registrerat bistånd	197	147	187
- varav i minst 10 månader	56	65	97

OHÄLSOTAL 2022 JÄMFÖRT MED GÖTEBORG
Antal ersatta dagar per person

OHÄLSOTAL, ERSATTA DAGAR PER PERSON 2022

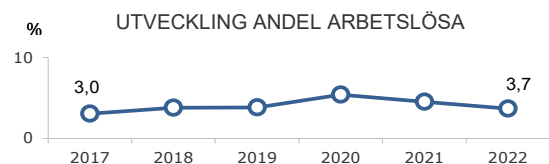
	Kvinnor	Män	Samtliga
Utl. bakgr.	15,3	10,7	13,0
Sv. bakgr.	18,2	12,2	15,2
Samtliga	17,3	11,7	14,5
Samtliga i Gbg	22,3	16,3	19,2

3,7%

ARBETSLÖSHET

ÖPPET ARBETSLÖSA SAMT I PROGRAM, OKT 2022

	Kvinnor	Män	Samtliga	%	% Gbg
18 - 24	11	17	28	2,3	3,6
25 - 29	18	19	37	4,5	4,6
30 - 44	71	52	123	4,0	6,0
45 - 64	70	69	139	3,6	6,2
18 - 64	170	157	327	3,7	5,6
Född utoml.	106	77	183	7,9	10,6
Född i Sve.	64	80	144	2,2	2,9



FÖRVÄRVSARBETANDE 2021

	Kvinnor	Män	Samtliga	%	% Gbg
18 - 24	352	333	685	59,4	55,7
25 - 29	304	302	606	76,3	75,8
30 - 44	1 257	1 278	2 535	85,8	80,8
45 - 64	1 657	1 609	3 266	85,8	78,4
65 - 74	185	225	410	28,9	23,8
25 - 64	3 218	3 189	6 407	84,8	79,0
Utl. Bakgr.	866	901	1 767	77,2	69,5
Sv. Bakgr.	2 352	2 288	4 640	88,1	85,7

45,8%

ANDEL MED EFTERGYMNASIAL
UTBILDNING 3 ÅR ELLER LÄNGRE

ANDEL (%) HÖGSTA UTBILDNINGSNIVÅ 2022

	Förgymnasial		Eftergymnasial 3 år eller längre	
	%	% Gbg	%	% Gbg
18-24	25,0	20,3	5,1	8,4
25-29	7,2	7,1	32,6	39,6
30-44	5,2	8,5	49,6	44,3
45-64	5,1	11,5	45,7	32,1
65-74	9,4	17,7	38,7	27,2
25 - 64	5,4	9,5	45,8	38,6
Kvinnor	4,7	8,5	48,9	43,2
Män	6,0	10,4	42,7	34,2

93,0%

BEHÖRIGA MINST TILL
YRKESPROGRAM

GYMNASIEBEHÖRIGHET 2022

	Kvinnor	Män	Samtliga	%	% Gbg
Yrkesf.	81	104	185	93,0	82,6
ES	81	103	184	92,5	81,6
EK, HU, SA	81	103	184	92,5	80,0
NA, TE	81	100	181	91,0	78,6

1,0

SJÄLVFÖRSÖRJNINGSGRAD

ANDEL SOM ARBETAR INOM PRIVAT NÄRINGS-LIV
100%

	Antal	%	% Gbg
Nattbef.	73,4		
GBG	68,6		
Dagbef.	89,6		
	69,8		

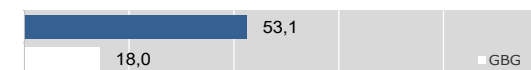
2021 ANSTÄLLDA I OLIKA BRANSCHER 16-74 år

	Dagbefolkning		Nattbefolkning	
	Antal	%	Antal	% Gbg
Handel	3 077	14,7	1 116	11,3
Företagstjänster	1 203	18,0	1 366	16,7
Byggverksamhet	702	4,3	323	4,7
Vård & sociala tjänster	661	13,4	1 019	14,5
Tillverkning & utvinning	549	11,6	878	10,5
Utbildning	499	8,9	680	10,2
Info. & kommunikation	298	6,6	505	6,1
Hotell & restaurang	244	3,3	251	4,5
Kulturella & pers. tjänster	239	4,0	304	4,8
Finans & försäkring	127	2,1	158	1,5
Transport & magasinering	121	3,8	286	5,3
Offentlig förv. & försvar	96	5,6	427	6,4
Fastighetsverksamhet	83	1,9	144	1,7
Okänd verksamhet	21	0,8	60	0,8
Jord-, skogsbruk & fiske	14	0,2	16	0,2
Energi & miljö	9	0,9	65	0,7
Totalt	7 943		7 598	

37,1%

BOSTÄDER
BYGGDA 1961 -70BYGGNADSÅR I 10 - ÅRSINTERVALL 2022
(exkl specialbostäder och uppgift saknas)

År	Småhus	Flerbostad	Totalt	%	% Gbg
- 1940	334	17	351	5,3	18,0
41 - 50	134	4	138	2,1	8,3
51 - 60	150	0	150	2,3	12,6
61 - 70	740	1 706	2 446	37,1	20,7
71 - 80	1 335	0	1 335	20,2	11,8
81 - 90	166	0	166	2,5	4,3
91 - 00	184	65	249	3,8	2,9
01 - 10	276	36	312	4,7	4,0
11 -	179	1 040	1 219	18,5	10,8

ANDEL SMÅHUS JÄMFÖRT MED GÖTEBORG 2022
100%ANTAL BOSTÄDER EFTER AREA 2022
(exkl uppgift saknas)

Kvm	Småhus	Flerbostad	Totalt	%	% Gbg
-40	7	525	532	8,1	15,4
41-60	20	647	667	10,1	24,6
61-80	64	1 331	1 395	21,2	27,7
81-100	119	489	608	9,2	13,5
101-120	702	93	795	12,1	7,2
121-	2 586	10	2 596	39,4	11,6
Totalt	3 498	3 095	6 593		

ÄGARKATEGORI 2022

	Småhus	Flerbostad	Totalt	%	% Gbg
Hyresrätt	50	2 326	2 376	36,0	53,8
Allmännyttan	0	257	257	3,9	25,5
Övriga	50	2 069	2 119	32,1	28,4
Bostadsrätt	54	769	823	12,5	29,6
Äganderätt	3 394	0	3 394	51,5	16,6
Tot. bostäder	3 498	3 095	6 593		

NYBYGGNATION - FÄRDIGSTÄLLDA BOSTÄDER

	2018	2019	2020	2021	2022
Småhus	14	9	28	34	0
Flerbostadshus	57	261	405	107	373
Totalt	71	270	433	141	373

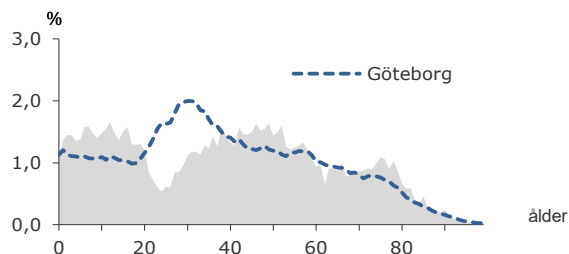
14 362

FOLKMÄNGD 2022

BEFOLKNING EFTER ÅLDER 2022

Ålder	Kvinnor	Män	Samtliga	%
0	80	79	159	1,1
1 - 5	480	525	1 005	7,0
6	116	111	227	1,6
7 - 9	311	327	638	4,4
10 - 12	328	344	672	4,7
13 - 15	296	328	624	4,3
16 - 18	303	295	598	4,2
19 - 24	356	391	747	5,2
25 - 29	301	254	555	3,9
30 - 44	1 504	1 358	2 862	19,9
45 - 64	1 816	1 821	3 637	25,3
65 - 74	693	565	1 258	8,8
75 - 84	583	496	1 079	7,5
85-	170	131	301	2,1
Samtliga	7 337	7 025	14 362	100

ÅLDERSTRUKTUR JÄMFÖRT MED GÖTEBORG



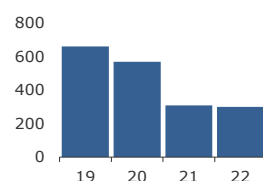
+ 300

BEFOLKNINGS-
FÖRÄNDRING 2022

FÖRÄNDRING 2022

Nettoflytt	207
Födelseöverskott	90
Födda	161
Döda	71
Totalt*	300

FÖRÄNDRING 2019 - 2022



* Inklusive justering.

2,6

PERSONER I SNITT
PER HUSHÅLL 2022

HUSHÅLL 2022

Personer i hushållet	Antal hushåll	%	% Gbg
1 person	1 469	26,1	45,4
2 personer	1 692	30,1	27,3
3 personer	837	14,9	11,3
4 personer	1 219	21,7	10,1
5+ personer	401	7,1	5,8
Totalt antal hushåll	5 618		100,0

Barnhushåll	2 095	37,3	22,9
(barnen under 18 år)			
Hushåll med 3 barn eller fler	261	4,6	3,5
Ensamstående med barn	258	4,6	4,5

10,1%

ANDEL FÖDDA I
UTLANDET 2022

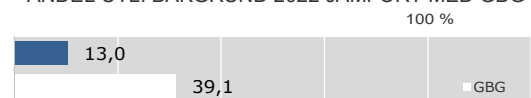
UTRIKES FÖDDA EFTER HDI OCH TID I SVERIGE

HDI-kategorier	-4 år	5-9 år	10- år
Låg + Medel + Okänt	29	34	150
Hög + Mycket hög	326	348	1 431
Totalt	355	382	1 581

VANLIGASTE FÖDELSELÄNDERNA I Gbg

Födelseland	Antal	%	% Gbg
Iran	166	1,2	2,2
Irak	34	0,2	2,2
Somalia	1,7
Indien	25	0,2	1,6
Syrien	1,6
Bosnien - Hercegovina	27	0,2	1,2
Polen	74	0,5	1,0
Turkiet	25	0,2	1,0
Jugoslavien	28	0,2	0,9
Finland	40	0,3	0,9
Övriga länder	999	7,0	14,9
Totalt	1 444	10,1	29,1

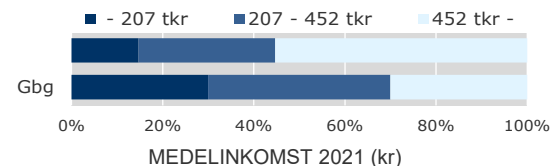
ANDEL UTL. BAKGRUND 2022 JÄMFÖRT MED Gbg



521 700 kr

MEDELINKOMST
2021

INKOMSTFÖRD. 2021 JÄMFÖRT MED Gbg 20-64 ÅR



Ålder	Kvinnor	Män	Samtliga
20 - 24	159 700	165 000	162 600
25 - 29	296 400	321 900	308 500
30 - 44	438 900	606 400	518 800
45 - 64	562 000	852 500	705 800
65 -	294 900	505 400	390 300
20 och äldre	421 900	629 300	521 700

BILINNEHAV 2022 JÄMFÖRT MED GÖTEBORG
Antal bilar per 1 000 personer

11

PERSONER I
LÅNGTIDSBEROENDE
2021

PERSONER MED UTBETALT EKONOMISKT BISTÅND

	2019	2020	2021
Personer med registrerat bistånd	21	27	31
- varav i minst 10 månader	..	11	11

OHÅLSOTAL 2022 JÄMFÖRT MED GÖTEBORG
Antal ersatta dagar per person

OHÅLSOTAL, ERSATTA DAGAR PER PERSON 2022

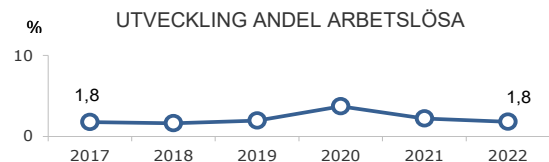
	Kvinnor	Män	Samtliga
Utl. bakgr.	12,8	11,5	12,2
Sv. bakgr.	12,9	8,5	10,7
Samtliga	12,9	9,0	11,0
Samtliga i Gbg	22,3	16,3	19,2

1,8%

ARBETSLÖSHET

ÖPPET ARBETSLÖSA SAMT I PROGRAM, OKT 2022

	Kvinnor	Män	Samtliga	%	% Gbg
18 - 24	11	1,2	3,6
25 - 29	7	1,3	4,6
30 - 44	31	14	45	1,6	6,0
45 - 64	49	30	79	2,2	6,2
18 - 64	89	53	142	1,8	5,6
Född utoml.	27	20	47	4,5	10,6
Född i Sve.	62	33	95	1,4	2,9



FÖRVÄRVSARBETANDE 2021

	Kvinnor	Män	Samtliga	%	% Gbg
18 - 24	262	248	510	58,4	55,7
25 - 29	259	232	491	83,1	75,8
30 - 44	1 339	1 242	2 581	91,7	80,8
45 - 64	1 599	1 567	3 166	89,8	78,4
65 - 74	147	171	318	24,9	23,8
25 - 64	3 197	3 041	6 238	90,0	79,0
Utl. Bakgr.	494	447	941	83,5	69,5
Sv. Bakgr.	2 703	2 594	5 297	91,2	85,7

51,2%

ANDEL MED EFTERGYMNASIAL
UTBILDNING 3 ÅR ELLER LÄNGRE

ANDEL (%) HÖGSTA UTBILDNINGSNIVÅ 2022

	Förgymnasial		Eftergymnasial 3 år eller längre	
	%	% Gbg	%	% Gbg
18-24	25,6	20,3	3,3	8,4
25-29	3,4	7,1	42,7	39,6
30-44	2,9	8,5	56,8	44,3
45-64	2,7	11,5	48,0	32,1
65-74	9,2	17,7	38,8	27,2
25 - 64	2,8	9,5	51,2	38,6
Kvinnor	2,0	8,5	56,4	43,2
Män	3,8	10,4	45,6	34,2

95,4%

BEHÖRIGA MINST TILL
YRKESPROGRAM

GYMNASIEBEHÖRIGHET 2022

	Kvinnor	Män	Samtliga	%	% Gbg
Yrkesf.	108	98	206	95,4	82,6
ES	107	96	203	94,0	81,6
EK, HU, SA	107	96	203	94,0	80,0
NA, TE	107	95	202	93,5	78,6

0,4

SJÄLVFÖRSÖRJNINGSGRAD

ANDEL SOM ARBETAR INOM PRIVAT NÄRINGS LIV
100%

Nattbef.	75,5
GBG	68,6
Dagbef.	80,8
GBG	69,8

2021 ANSTÄLLDA I OLIKA BRANSCHER 16-74 år

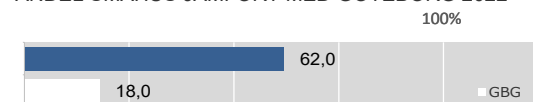
	Dagbefolk.		Nattbefolkning	
	Antal	Antal	%	% Gbg
Utbildning	499	654	9,2	10,2
Vård & sociala tjänster	496	817	11,4	14,5
Handel	418	1 062	14,9	11,3
Företagstjänster	353	1 336	18,7	16,7
Tillverkning & utvinning	167	740	10,4	10,5
Kulturella & pers. tjänster	148	279	3,9	4,8
Byggverksamhet	137	332	4,6	4,7
Hotell & restaurang	92	190	2,7	4,5
Info. & kommunikation	81	545	7,6	6,1
Fastighetsverksamhet	38	169	2,4	1,7
Transport & magasinering	33	248	3,5	5,3
Jord-, skogsbruk & fiske	18	21	0,3	0,2
Okänd verksamhet	15	42	0,6	0,8
Finans & försäkring	..	213	3,0	1,5
Energi & miljö	..	67	0,9	0,7
Offentlig förv. & försvar	..	429	6,0	6,4
Totalt	2 504	7 144		

33,9%

BOSTÄDER
BYGGDA 2011 -BYGGNADSÅR I 10 - ÅRSINTERVALL 2022
(exkl specialbostäder och uppgift saknas)

År	Småhus	Flerbostad	Totalt	%	% Gbg
- 1940	289	15	304	5,3	18,0
41 - 50	82	0	82	1,4	8,3
51 - 60	110	0	110	1,9	12,6
61 - 70	348	0	348	6,0	20,7
71 - 80	1 353	338	1 691	29,4	11,8
81 - 90	272	1	273	4,7	4,3
91 - 00	283	77	360	6,3	2,9
01 - 10	407	102	509	8,8	4,0
11 -	425	1 526	1 951	33,9	10,8

ANDEL SMÅHUS JÄMFÖRT MED GÖTEBORG 2022

ANTAL BOSTÄDER EFTER AREA 2022
(exkl uppgift saknas)

Kvm	Småhus	Flerbostad	Totalt	%	% Gbg
-40	13	283	296	5,1	15,4
41-60	38	478	516	9,0	24,6
61-80	88	706	794	13,8	27,7
81-100	157	568	725	12,6	13,5
101-120	701	81	782	13,6	7,2
121-	2 572	70	2 642	45,9	11,6
Totalt	3 569	2 186	5 755		

ÄGARKATEGORI 2022

	Småhus	Flerbostad	Totalt	%	% Gbg
Hyresrätt	37	641	678	11,8	53,8
Allmännyttan	6	374	380	6,6	25,5
Övriga	31	267	298	5,2	28,4
Bostadsrätt	139	1 545	1 684	29,3	29,6
Äganderätt	3 397	0	3 397	59,0	16,6
Tot. bostäder	3 573	2 186	5 759		

NYBYGGNATION - FÄRDIGSTÄLLDA BOSTÄDER

	2018	2019	2020	2021	2022
Småhus	24	69	25	25	21
Flerbostadshus	261	292	240	131	175
Totalt	285	361	265	156	196

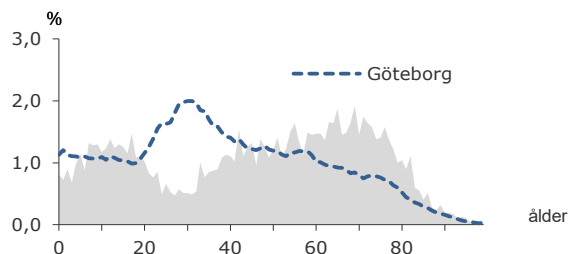
4 699

FOLKMÄNGD 2022

BEFOLKNING EFTER ÅLDER 2022

Ålder	Kvinnor	Män	Samtliga	%
0	15	23	38	0,8
1 - 5	106	102	208	4,4
6	20	21	41	0,9
7 - 9	89	94	183	3,9
10 - 12	88	90	178	3,8
13 - 15	89	89	178	3,8
16 - 18	81	93	174	3,7
19 - 24	106	132	238	5,1
25 - 29	62	67	129	2,7
30 - 44	357	308	665	14,2
45 - 64	635	638	1 273	27,1
65 - 74	374	385	759	16,2
75 - 84	257	248	505	10,7
85-	80	50	130	2,8
Samtliga	2 359	2 340	4 699	100

ÅLDERSSTRUKTUR JÄMFÖRT MED GÖTEBORG



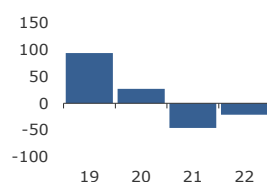
- 21

BEFOLKNINGS-
FÖRÄNDRING 2022

FÖRÄNDRING 2022

Nettoflytt	-7
Födelseöverskott	-15
Födda	38
Döda	53
Totalt*	-21

FÖRÄNDRING 2019 - 2022



* Inklusive justering.

2,4

PERSONER I SNITT
PER HUSHÅLL 2022

HUSHÅLL 2022

Personer i hushållet	Antal hushåll	%	% Gbg
1 person	621	31,4	45,4
2 personer	684	34,6	27,3
3 personer	241	12,2	11,3
4 personer	246	12,4	10,1
5+ personer	185	9,4	5,8
Totalt antal hushåll	1 977		100,0

Barnhushåll	489	24,7	22,9
(barnen under 18 år)			
Hushåll med 3 barn eller fler	113	5,7	3,5
Ensamstående med barn	46	2,3	4,5

7,3%

ANDEL FÖDDA I
UTLANDET 2022

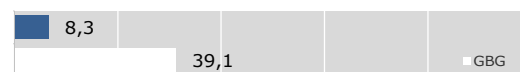
UTRIKES FÖDDA EFTER HDI OCH TID I SVERIGE

HDI-kategorier	-4 år	5-9 år	10- år
Låg + Medel + Okänt	27
Hög + Mycket hög	337
Totalt	103	104	364

VANLIGASTE FÖDELSELÄNDERNA I Gbg

Födelseland	Antal	%	% Gbg
Iran	2,2
Irak	2,2
Somalia	1,7
Indien	1,6
Syrien	1,6
Bosnien - Hercegovina	1,2
Polen	17	0,4	1,0
Turkiet	1,0
Jugoslavien	0,9
Finland	17	0,4	0,9
Övriga länder	284	6,0	14,9
Totalt	341	7,3	29,1

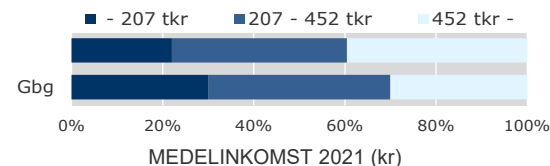
ANDEL UTL. BAKGRUND 2022 JÄMFÖRT MED Gbg



374 900 kr

MEDELINKOMST
2021

INKOMSTFÖRD. 2021 JÄMFÖRT MED Gbg 20-64 ÅR



Ålder	Kvinnor	Män	Samtliga
20 - 24	153 800	165 100	160 700
25 - 29	165 600	270 200	215 700
30 - 44	326 500	465 800	392 000
45 - 64	418 800	539 700	478 900
65 -	243 400	378 800	310 200
20 och äldre	316 000	434 800	374 900

BILINNEHAV 2022 JÄMFÖRT MED GÖTEBORG

Antal bilar per 1 000 personer

PERSONER I
LÅNGTIDSBEROENDE
2021

PERSONER MED UT BETALT EKONOMISKT BISTÅND

	2019	2020	2021
Personer med registrerat bistånd	33	33	18
- varav i minst 10 månader	12

OHÅLSOTAL 2022 JÄMFÖRT MED GÖTEBORG

Antal ersatta dagar per person



OHÅLSOTAL, ERSATTA DAGAR PER PERSON 2022

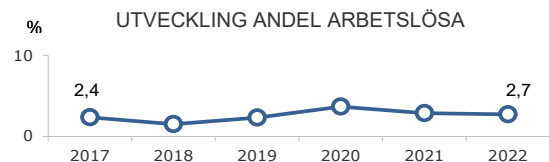
	Kvinnor	Män	Samtliga
Utl. bakgr.	24,8	3,2	14,9
Sv. bakgr.	29,4	12,7	20,9
Samtliga	28,8	11,7	20,3
Samtliga i Gbg	22,3	16,3	19,2

2,7%

ARBETSLÖSHET

ÖPPET ARBETSLÖSA SAMT I PROGRAM, OKT 2022

	Kvinnor	Män	Samtliga	%	% Gbg
18 - 24	10	3,4	3,6
25 - 29	5	3,8	4,6
30 - 44	8	6	14	2,1	6,0
45 - 64	17	18	35	2,8	6,2
18 - 64	33	31	64	2,7	5,6
Född utoml.	10	3	13	5,7	10,6
Född i Sve.	23	28	51	2,4	2,9



FÖRVÄRVSARBETANDE 2021

	Kvinnor	Män	Samtliga	%	% Gbg
18 - 24	75	101	176	58,3	55,7
25 - 29	41	44	85	70,2	75,8
30 - 44	319	289	608	86,4	80,8
45 - 64	573	539	1 112	85,7	78,4
65 - 74	108	124	232	31,3	23,8
25 - 64	933	872	1 805	85,1	79,0
Utl. Bakgr.	83	78	161	72,2	69,5
Sv. Bakgr.	850	794	1 644	86,6	85,7

43,1%

ANDEL MED EFTERGYMNASIAL
UTBILDNING 3 ÅR ELLER LÄNGRE

ANDEL (%) HÖGSTA UTBILDNINGSNIVÅ 2022

	Förgymnasial		Eftergymnasial 3 år eller längre	
	%	% Gbg	%	% Gbg
18-24	26,0	20,3	2,4	8,4
25-29	7,0	7,1	27,9	39,6
30-44	4,2	8,5	48,6	44,3
45-64	6,5	11,5	41,7	32,1
65-74	14,0	17,7	31,1	27,2
25 - 64	5,8	9,5	43,1	38,6
Kvinnor	3,1	8,5	47,6	43,2
Män	8,6	10,4	38,3	34,2

98,1%

BEHÖRIGA MINST TILL
YRKESPROGRAM

GYMNASIEBEHÖRIGHET 2022

	Kvinnor	Män	Samtliga	%	% Gbg
Yrkesf.	29	24	53	98,1	82,6
ES	29	24	53	98,1	81,6
EK, HU, SA	29	23	52	96,3	80,0
NA, TE	28	23	51	94,4	78,6

0,4

SJÄLVFÖRSÖRJNINGSGRAD

ANDEL SOM ARBETAR INOM PRIVAT NÄRINGS-LIV
100%

	Antal	%	% Gbg
Nattbef.	65,6	68,6	69,0
Dagbef.	69,0	69,8	69,8

2021 ANSTÄLLDA I OLIKA BRANSCHER 16-74 år


	Dagbefolkning		Nattbefolkning	
	Antal	Antal	%	% Gbg
Utbildning	170	302	13,5	10,2
Vård & sociala tjänster	157	342	15,3	14,5
Byggverksamhet	127	167	7,5	4,7
Transport & magasinering	122	243	10,9	5,3
Företagstjänster	107	279	12,5	16,7
Handel	96	220	9,8	11,3
Kulturella & pers. tjänster	69	133	6,0	4,8
Jord-, skogsbruk & fiske	43	44	2,0	0,2
Hotell & restaurang	41	61	2,7	4,5
Tillverkning & utvinning	26	137	6,1	10,5
Fastighetsverksamhet	13	37	1,7	1,7
Info. & kommunikation	13	66	3,0	6,1
Okänd verksamhet	12	23	1,0	0,8
Finans & försäkring	..	21	0,9	1,5
Offentlig förv. & försvar	..	139	6,2	6,4
Energi & miljö	..	20	0,9	0,7
Totalt	1 001	2 234		

29,7%

BOSTÄDER
BYGGDA - 1940BYGGNADSÅR I 10 - ÅRSINTERVALL 2022
(exkl specialbostäder och uppgift saknas)

År	Småhus	Flerbostad	Totalt	%	% Gbg
- 1940	606	15	621	29,7	18,0
41 - 50	107	1	108	5,2	8,3
51 - 60	136	0	136	6,5	12,6
61 - 70	173	15	188	9,0	20,7
71 - 80	228	0	228	10,9	11,8
81 - 90	168	6	174	8,3	4,3
91 - 00	149	14	163	7,8	2,9
01 - 10	115	1	116	5,6	4,0
11 -	196	93	289	13,8	10,8

ANDEL SMÅHUS JÄMFÖRT MED GÖTEBORG 2022

ANTAL BOSTÄDER EFTER AREA 2022
(exkl uppgift saknas)

Kvm	Småhus	Flerbostad	Totalt	%	% Gbg
-40	66	85	151	7,2	15,4
41-60	120	63	183	8,8	24,6
61-80	199	41	240	11,5	27,7
81-100	309	18	327	15,7	13,5
101-120	379	2	381	18,2	7,2
121-	803	4	807	38,6	11,6
Totalt	1 876	213	2 089		

ÄGARKATEGORI 2022

	Småhus	Flerbostad	Totalt	%	% Gbg
Hyresrätt	59	179	238	11,4	53,8
Allmännyttan	24	78	102	4,9	25,5
Övriga	35	101	136	6,5	28,4
Bostadsrätt	78	34	112	5,4	29,6
Äganderätt	1 746	0	1 746	83,6	16,6
Tot. bostäder	1 883	213	2 096		

NYBYGGNATION - FÄRDIGSTÄLLDA BOSTÄDER

	2018	2019	2020	2021	2022
Småhus	6	17	12	19	0
Flerbostadshus	5	70	0	0	29
Totalt	11	87	12	19	29

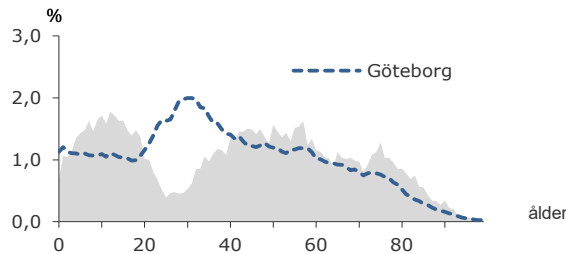
12 575

FOLKMÄNGD 2022

BEFOLKNING EFTER ÅLDER 2022

Ålder	Kvinnor	Män	Samtliga	%
0	42	45	87	0,7
1 - 5	341	416	757	6,0
6	89	96	185	1,5
7 - 9	315	281	596	4,7
10 - 12	328	310	638	5,1
13 - 15	293	331	624	5,0
16 - 18	278	269	547	4,3
19 - 24	320	357	677	5,4
25 - 29	132	150	282	2,2
30 - 44	1 074	993	2 067	16,4
45 - 64	1 666	1 680	3 346	26,6
65 - 74	646	621	1 267	10,1
75 - 84	563	543	1 106	8,8
85-	241	155	396	3,1
Samtliga	6 328	6 247	12 575	100

ÅLDERSSTRUKTUR JÄMFÖRT MED GÖTEBORG



- 1

BEFOLKNINGS-
FÖRÄNDRING 2022

FÖRÄNDRING 2022	FÖRÄNDRING 2019 - 2022
Nettoflytt	20
Födelseöverskott	-24
Födda	81
Döda	105
Totalt*	-1

* Inklusive justering.

2,7

PERSONER I SNITT
PER HUSHÅLL 2022

HUSHÅLL 2022

Personer i hushållet	Antal hushåll	%	% Gbg
1 person	927	20,3	45,4
2 personer	1 453	31,8	27,3
3 personer	684	15,0	11,3
4 personer	1 020	22,3	10,1
5+ personer	489	10,7	5,8
Totalt antal hushåll	4 573		100,0

Barnhushåll	1 691	37,0	22,9
(barnen under 18 år)			
Hushåll med 3 barn eller fler	312	6,8	3,5
Ensamstående med barn	155	3,4	4,5

9,8%

ANDEL FÖDDA I
UTLANDET 2022

UTRIKES FÖDDA EFTER HDI OCH TID I SVERIGE

HDI-kategorier	-4 år	5-9 år	10- år
Låg + Medel + Okänt	37	41	153
Hög + Mycket hög	207	235	1 124
Totalt	244	276	1 277

VANLIGASTE FÖDELSELÄNDERNA I Gbg

Födelseland	Antal	%	% Gbg
Iran	117	0,9	2,2
Irak	33	0,3	2,2
Somalia	1,7
Indien	58	0,5	1,6
Syrien	33	0,3	1,6
Bosnien - Hercegovina	1,2
Polen	40	0,3	1,0
Turkiet	109	0,9	1,0
Jugoslavien	33	0,3	0,9
Finland	44	0,3	0,9
Övriga länder	753	6,0	14,9
Totalt	1 236	9,8	29,1

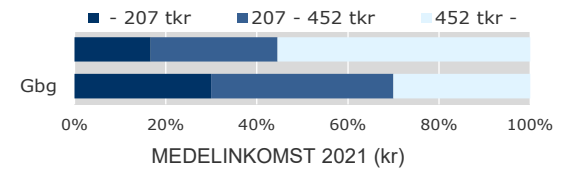
ANDEL UTL. BAKGRUND 2022 JÄMFÖRT MED Gbg



486 800 kr

MEDELINKOMST
2021


INKOMSTFÖRD. 2021 JÄMFÖRT MED Gbg 20-64 ÅR



Ålder	Kvinnor	Män	Samtliga
20 - 24	140 300	163 400	153 400
25 - 29	237 900	240 700	239 400
30 - 44	441 700	603 400	519 800
45 - 64	539 400	741 100	640 100
65 -	278 700	456 500	364 100
20 och äldre	405 500	570 000	486 800

BILINNEHAV 2022 JÄMFÖRT MED GÖTEBORG

Antal bilar per 1 000 personer



PERSONER I
LÅNGTIDSBEROENDE
2021

PERSONER MED UTBETALT EKONOMISKT BISTÅND

	2019	2020	2021
Personer med registrerat bistånd	34	27	17
- varav i minst 10 månader	14	11	..

OHÅLSOTAL 2022 JÄMFÖRT MED GÖTEBORG

Antal ersatta dagar per person



OHÅLSOTAL, ERSATTA DAGAR PER PERSON 2022

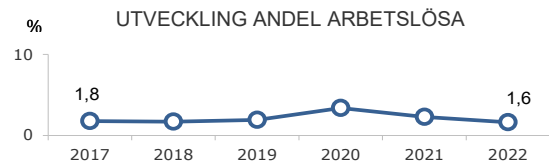
	Kvinnor	Män	Samtliga
Utl. bakgr.	21,2	11,4	16,3
Sv. bakgr.	15,5	12,2	13,9
Samtliga	16,6	12,0	14,3
Samtliga i Gbg	22,3	16,3	19,2

1,6%

ARBETSLÖSHET

ÖPPET ARBETSLÖSA SAMT I PROGRAM, OKT 2022

	Kvinnor	Män	Samtliga	%	% Gbg
18 - 24	5	4	9	1,0	3,6
25 - 29	9	6	15	5,3	4,6
30 - 44	13	17	30	1,5	6,0
45 - 64	31	21	52	1,5	6,2
18 - 64	58	48	106	1,6	5,6
Född utoml.	11	13	24	2,7	10,6
Född i Sve.	47	35	82	1,4	2,9



FÖRVÄRVSARBETANDE 2021

	Kvinnor	Män	Samtliga	%	% Gbg
18 - 24	222	256	478	58,6	55,7
25 - 29	100	105	205	66,3	75,8
30 - 44	980	900	1 880	89,5	80,8
45 - 64	1 468	1 479	2 947	88,4	78,4
65 - 74	141	174	315	24,2	23,8
25 - 64	2 548	2 484	5 032	87,6	79,0
Utl. Bakgr.	457	447	904	82,3	69,5
Sv. Bakgr.	2 091	2 037	4 128	88,9	85,7

46,3%

ANDEL MED EFTERGYMNASIAL
UTBILDNING 3 ÅR ELLER LÄNGRE

ANDEL (%) HÖGSTA UTBILDNINGSNIVÅ 2022

	Förgymnasial		Eftergymnasial 3 år eller längre	
	%	% Gbg	%	% Gbg
18-24	24,3	20,3	3,4	8,4
25-29	8,2	7,1	27,3	39,6
30-44	3,2	8,5	52,9	44,3
45-64	4,8	11,5	43,9	32,1
65-74	9,6	17,7	35,6	27,2
25 - 64	4,4	9,5	46,3	38,6
Kvinnor	3,1	8,5	51,8	43,2
Män	5,6	10,4	40,8	34,2

91,9%

BEHÖRIGA MINST TILL
YRKESPROGRAM

GYMNASIEBEHÖRIGHET 2022

	Kvinnor	Män	Samtliga	%	% Gbg
Yrkesf.	82	89	171	91,9	82,6
ES	82	88	170	91,4	81,6
EK, HU, SA	81	85	166	89,2	80,0
NA, TE	81	87	168	90,3	78,6

0,3

SJÄLVFÖRSÖRJNINGSGRAD

ANDEL SOM ARBETAR INOM PRIVAT NÄRINGS LIV
100%

	Antal	%	% Gbg
Nattbef.	75,3		
GBG	68,6		
Dagbef.	58,6		
GBG	69,8		

2021 ANSTÄLLDA I OLIKA BRANSCHER 16-74 år

	Dagbefolkn.		Nattbefolkning	
	Antal	Antal	%	% Gbg
Utbildning	505	544	9,2	10,2
Vård & sociala tjänster	414	700	11,8	14,5
Företagstjänster	246	966	16,3	16,7
Handel	119	817	13,8	11,3
Hotell & restaurang	116	193	3,3	4,5
Byggverksamhet	113	306	5,2	4,7
Kulturella & pers. tjänster	106	231	3,9	4,8
Tillverkning & utvinning	93	722	12,2	10,5
Info. & kommunikation	86	408	6,9	6,1
Jord-, skogsbruk & fiske	57	46	0,8	0,2
Transport & magasinering	41	238	4,0	5,3
Fastighetsverksamhet	27	141	2,4	1,7
Okänd verksamhet	23	37	0,6	0,8
Finans & försäkring	8	163	2,8	1,5
Energi & miljö	..	58	1,0	0,7
Offentlig förv. & försvar	..	341	5,8	6,4
Totalt	1 955	5 911		

31,4%

BOSTÄDER
BYGGDA 1971 -80

BYGGNADSÅR I 10 - ÅRSINTERVALL 2022

(exkl specialbostäder och uppgift saknas)

År	Småhus	Flerbostad	Totalt	%	% Gbg
- 1940	228	4	232	5,0	18,0
41 - 50	101	8	109	2,3	8,3
51 - 60	18	0	18	0,4	12,6
61 - 70	1 346	0	1 346	28,9	20,7
71 - 80	1 459	0	1 459	31,4	11,8
81 - 90	442	39	481	10,3	4,3
91 - 00	313	69	382	8,2	2,9
01 - 10	174	13	187	4,0	4,0
11 -	112	64	176	3,8	10,8

ANDEL SMÅHUS JÄMFÖRT MED GÖTEBORG 2022

100%



ANTAL BOSTÄDER EFTER AREA 2022

(exkl uppgift saknas)

Kvm	Småhus	Flerbostad	Totalt	%	% Gbg
-40	8	217	225	4,8	15,4
41-60	60	44	104	2,2	24,6
61-80	79	96	175	3,8	27,7
81-100	227	53	280	6,0	13,5
101-120	886	32	918	19,7	7,2
121-	2 934	14	2 948	63,4	11,6
Totalt	4 194	456	4 650		

ÄGARKATEGORI 2022

	Småhus	Flerbostad	Totalt	%	% Gbg
Hyresrätt	66	327	393	8,5	53,8
Allmännyttan	42	77	119	2,6	25,5
Övriga	24	250	274	5,9	28,4
Bostadsrätt	67	129	196	4,2	29,6
Äganderätt	4 062	0	4 062	87,4	16,6
Tot. bostäder	4 195	456	4 651		

NYBYGGNATION - FÄRDIGSTÄLLDA BOSTÄDER

	2018	2019	2020	2021	2022
Småhus	5	7	7	8	0
Flerbostadshus	0	0	64	0	5
Totalt	5	7	71	8	5

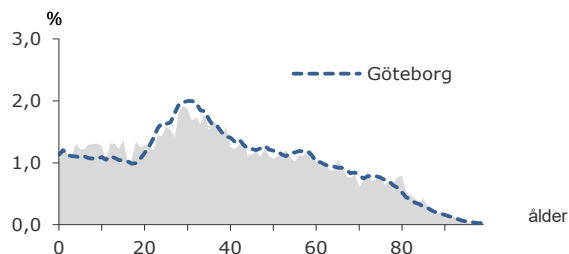
16 969

FOLKMÄNGD 2022

BEFOLKNING EFTER ÅLDER 2022

Ålder	Kvinnor	Män	Samtliga	%
0	82	93	175	1,0
1 - 5	481	536	1 017	6,0
6	100	107	207	1,2
7 - 9	318	345	663	3,9
10 - 12	288	325	613	3,6
13 - 15	321	340	661	3,9
16 - 18	282	298	580	3,4
19 - 24	669	668	1 337	7,9
25 - 29	681	721	1 402	8,3
30 - 44	1 857	2 005	3 862	22,8
45 - 64	1 904	1 787	3 691	21,8
65 - 74	700	650	1 350	8,0
75 - 84	613	432	1 045	6,2
85-	237	129	366	2,2
Samtliga	8 533	8 436	16 969	100

ÅLDERSTRUKTUR JÄMFÖRT MED GÖTEBORG



+ 283

BEFOLKNINGS-
FÖRÄNDRING 2022

	FÖRÄNDRING 2022	FÖRÄNDRING 2019 - 2022
Nettoflytt	218	400
Födelseöverskott	50	300
Födda	188	200
Döda	138	100
Totalt*	283	200

* Inklusive justering.

2,2

PERSONER I SNITT
PER HUSHÅLL 2022

HUSHÅLL 2022

Personer i hushållet	Antal hushåll	%	% Gbg
1 person	3 249	42,7	45,4
2 personer	1 937	25,5	27,3
3 personer	934	12,3	11,3
4 personer	842	11,1	10,1
5+ personer	642	8,4	5,8
Totalt antal hushåll	7 604		100,0

Barnhushåll	Antal hushåll	%	% Gbg
Barnhushåll	1 993	26,2	22,9
(barnen under 18 år)			
Hushåll med 3 barn eller fler	381	5,0	3,5
Ensamstående med barn	506	6,7	4,5

39,2%

ANDEL FÖDDA I
UTLANDET 2022

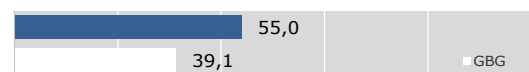
UTRIKES FÖDDA EFTER HDI OCH TID I SVERIGE

HDI-kategorier	-4 år	5-9 år	10- år
Låg + Medel + Okänt	443	1 046	1 906
Hög + Mycket hög	506	661	2 584
Totalt	949	1 707	4 490

VANLIGASTE FÖDELSELÄNDERNA I Gbg

Födelseland	Antal	%	% Gbg
Iran	510	3,0	2,2
Irak	754	4,4	2,2
Somalia	322	1,9	1,7
Indien	350	2,1	1,6
Syrien	825	4,9	1,6
Bosnien - Hercegovina	185	1,1	1,2
Polen	194	1,1	1,0
Turkiet	441	2,6	1,0
Jugoslavien	143	0,8	0,9
Finland	83	0,5	0,9
Övriga länder	2 853	16,8	14,9
Totalt	6 660	39,2	29,1

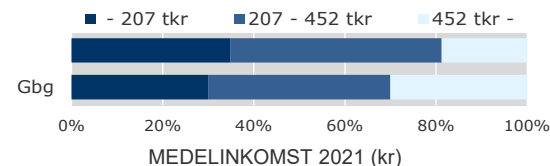
ANDEL UTL. BAKGRUND 2022 JÄMFÖRT MED Gbg



280 000 kr

MEDELINKOMST
2021

INKOMSTFÖRD. 2021 JÄMFÖRT MED Gbg 20-64 ÅR



Ålder	Kvinnor	Män	Samtliga
20 - 24	139 300	176 200	158 000
25 - 29	219 200	279 000	251 200
30 - 44	271 400	354 400	313 900
45 - 64	298 300	361 100	328 600
65 -	199 600	277 400	233 400
20 och äldre	245 700	315 900	280 000

BILINNEHAV 2022 JÄMFÖRT MED GÖTEBORG
Antal bilar per 1 000 personer325
PERSONER I
LÅNGTIDSBEROENDE
2021

PERSONER MED UTBETALT EKONOMISKT BISTÅND

	2019	2020	2021
Personer med registrerat bistånd	718	677	578
- varav i minst 10 månader	410	360	325

OHÅLSOTAL 2022 JÄMFÖRT MED GÖTEBORG
Antal ersatta dagar per person

OHÅLSOTAL, ERSATTA DAGAR PER PERSON 2022

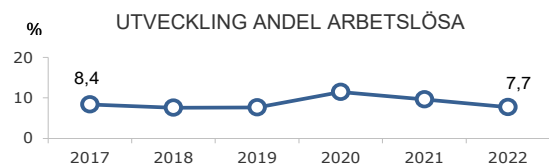
	Kvinnor	Män	Samtliga
Utl. bakgr.	23,0	20,5	21,7
Sv. bakgr.	41,7	29,0	35,3
Samtliga	30,4	23,9	27,1
Samtliga i Gbg	22,3	16,3	19,2

7,7%

ARBETSLÖSHET

ÖPPET ARBETSLÖSA SAMT I PROGRAM, OKT 2022

	Kvinnor	Män	Samtliga	%	% Gbg
18 - 24	21	50	71	4,7	3,6
25 - 29	51	44	95	6,9	4,6
30 - 44	187	148	335	8,8	6,0
45 - 64	170	134	304	8,2	6,2
18 - 64	429	376	805	7,7	5,6
Född utoml.	323	248	571	11,2	10,6
Född i Sve.	106	128	234	4,4	2,9



FÖRVÄRVSARBETANDE 2021

	Kvinnor	Män	Samtliga	%	% Gbg
18 - 24	439	449	888	58,4	55,7
25 - 29	454	575	1 029	73,4	75,8
30 - 44	1 339	1 511	2 850	77,4	80,8
45 - 64	1 353	1 300	2 653	71,9	78,4
65 - 74	112	164	276	21,0	23,8
25 - 64	3 146	3 386	6 532	74,4	79,0
Utl. Bakgr.	1 624	1 868	3 492	69,2	69,5
Sv. Bakgr.	1 522	1 518	3 040	81,6	85,7

25,1%

ANDEL MED EFTERGYMNASIAL
UTBILDNING 3 ÅR ELLER LÄNGRE

ANDEL (%) HÖGSTA UTBILDNINGSNIVÅ 2022

	Förgymnasial		Eftergymnasial 3 år eller längre	
	%	% Gbg	%	% Gbg
18-24	26,6	20,3	4,9	8,4
25-29	12,4	7,1	25,7	39,6
30-44	13,0	8,5	31,0	44,3
45-64	19,7	11,5	18,7	32,1
65-74	27,0	17,7	15,2	27,2
25 - 64	15,7	9,5	25,1	38,6
Kvinnor	15,0	8,5	27,5	43,2
Män	16,3	10,4	22,8	34,2

66,9%

BEHÖRIGA MINST TILL
YRKESPROGRAM

GYMNASIEBEHÖRIGHET 2022

	Kvinnor	Män	Samtliga	%	% Gbg
Yrkesf.	52	57	109	66,9	82,6
ES	52	56	108	66,3	81,6
EK, HU, SA	51	54	105	64,4	80,0
NA, TE	50	50	100	61,3	78,6

0,6

SJÄLVFÖRSÖRJNINGSGRAD

ANDEL SOM ARBETAR INOM PRIVAT NÄRINGS LIV
100%

	Antal	%	% Gbg
Nattbef.	66,8	68,6	69,8
Dagbef.	34,7	69,8	69,8

2021 ANSTÄLLDA I OLIKA BRANSCHER 16-74 år

	Dagbefolkning		Nattbefolkning	
	Antal	Antal	%	% Gbg
Offentlig förv. & försvar	1 452	452	5,8	6,4
Vård & sociala tjänster	1 012	1 413	18,2	14,5
Utbildning	620	809	10,4	10,2
Handel	305	866	11,2	11,3
Byggverksamhet	240	359	4,6	4,7
Företagstjänster	183	1 093	14,1	16,7
Kulturella & pers. tjänster	152	366	4,7	4,8
Hotell & restaurang	145	430	5,5	4,5
Transport & magasinering	90	498	6,4	5,3
Tillverkning & utvinning	83	848	10,9	10,5
Fastighetsverksamhet	54	117	1,5	1,7
Info. & kommunikation	46	289	3,7	6,1
Finans & försäkring	31	56	0,7	1,5
Okänd verksamhet	12	87	1,1	0,8
Jord-, skogsbruk & fiske	..	16	0,2	0,2
Energi & miljö	..	54	0,7	0,7
Totalt	4 430	7 753		

83,0%

BOSTÄDER
BYGGDA 1961 -70BYGGNADSÅR I 10 - ÅRSINTERVALL 2022
(exkl specialbostäder och uppgift saknas)

År	Småhus	Flerbostad	Totalt	%	% Gbg
- 1940	22	5	27	0,3	18,0
41 - 50	15	0	15	0,2	8,3
51 - 60	2	0	2	0,0	12,6
61 - 70	246	6 596	6 842	83,0	20,7
71 - 80	277	0	277	3,4	11,8
81 - 90	11	42	53	0,6	4,3
91 - 00	17	0	17	0,2	2,9
01 - 10	24	0	24	0,3	4,0
11 -	59	216	275	3,3	10,8

ANDEL SMÅHUS JÄMFÖRT MED GÖTEBORG 2022

100%

ANTAL BOSTÄDER EFTER AREA 2022
(exkl uppgift saknas)

Kvm	Småhus	Flerbostad	Totalt	%	% Gbg
-40	0	984	984	11,9	15,4
41-60	18	1 328	1 346	16,3	24,6
61-80	36	2 790	2 826	34,3	27,7
81-100	157	1 799	1 956	23,7	13,5
101-120	276	576	852	10,3	7,2
121-	186	96	282	3,4	11,6
Totalt	673	7 573	8 246		

ÄGARKATEGORI 2022

	Småhus	Flerbostad	Totalt	%	% Gbg
Hyresrätt	83	5 344	5 427	65,8	53,8
Allmännyttan	79	2 427	2 506	30,4	25,5
Övriga	4	2 917	2 921	35,4	28,4
Bostadsrätt	19	2 229	2 248	27,3	29,6
Äganderätt	571	0	571	6,9	16,6
Tot. bostäder	673	7 573	8 246		

NYBYGGNATION - FÄRDIGSTÄLLDA BOSTÄDER

	2018	2019	2020	2021	2022
Småhus	0	0	0	0	0
Flerbostadshus	0	108	91	170	268
Totalt	0	108	91	170	268

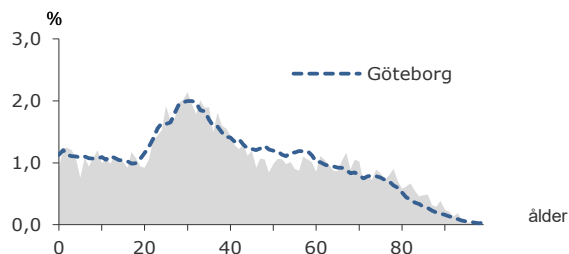
10 658

FOLKMÄNGD 2022

BEFOLKNING EFTER ÅLDER 2022

Ålder	Kvinnor	Män	Samtliga	%
0	55	42	97	0,9
1 - 5	269	318	587	5,5
6	61	54	115	1,1
7 - 9	157	186	343	3,2
10 - 12	150	175	325	3,0
13 - 15	175	166	341	3,2
16 - 18	147	190	337	3,2
19 - 24	404	368	772	7,2
25 - 29	495	497	992	9,3
30 - 44	1 239	1 370	2 609	24,5
45 - 64	1 100	1 024	2 124	19,9
65 - 74	547	428	975	9,1
75 - 84	443	285	728	6,8
85-	207	106	313	2,9
Samtliga	5 449	5 209	10 658	100

ÅLDERSTRUKTUR JÄMFÖRT MED GÖTEBORG



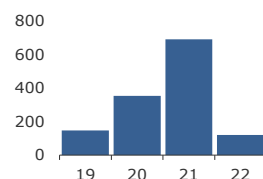
+ 119

BEFOLKNINGS-
FÖRÄNDRING 2022

FÖRÄNDRING 2022

Nettoflytt	95
Födelseöverskott	8
Födda	106
Döda	98
Totalt*	119

FÖRÄNDRING 2019 - 2022



* Inklusive justering.

2,0

PERSONER I SNITT
PER HUSHÅLL 2022

HUSHÅLL 2022

Personer i hushållet	Antal hushåll	%	% Gbg
1 person	2 615	49,3	45,4
2 personer	1 381	26,0	27,3
3 personer	583	11,0	11,3
4 personer	389	7,3	10,1
5+ personer	336	6,3	5,8
Totalt antal hushåll	5 304		100,0

Barnhushåll	1 125	21,2	22,9
(barnen under 18 år)			
Hushåll med 3 barn eller fler	211	4,0	3,5
Ensamstående med barn	332	6,3	4,5

47,1%

ANDEL FÖDDA I
UTLANDET 2022

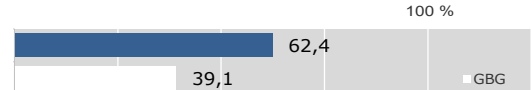
UTRIKES FÖDDA EFTER HDI OCH TID I SVERIGE

HDI-kategorier	-4 år	5-9 år	10- år
Låg + Medel + Okänt	442	821	1 225
Hög + Mycket hög	461	552	1 880
Totalt	903	1 373	3 105

VANLIGASTE FÖDELSELÄNDERNA I Gbg

Födelseland	Antal	%	% Gbg
Iran	583	5,5	2,2
Irak	530	5,0	2,2
Somalia	241	2,3	1,7
Indien	385	3,6	1,6
Syrien	447	4,2	1,6
Bosnien - Hercegovina	189	1,8	1,2
Polen	104	1,0	1,0
Turkiet	163	1,5	1,0
Jugoslavien	86	0,8	0,9
Finland	55	0,5	0,9
Övriga länder	2 239	21,0	14,9
Totalt	5 022	47,1	29,1

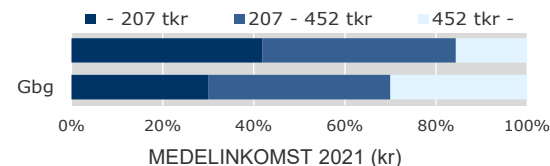
ANDEL UTL. BAKGRUND 2022 JÄMFÖRT MED Gbg



249 500 kr

MEDELINKOMST
2021


INKOMSTFÖRD. 2021 JÄMFÖRT MED Gbg 20-64 ÅR



Ålder	Kvinnor	Män	Samtliga
20 - 24	143 500	159 300	150 900
25 - 29	208 200	259 800	234 200
30 - 44	232 600	325 200	280 000
45 - 64	273 300	304 600	288 300
65 -	194 700	244 100	214 800
20 och äldre	221 600	280 500	249 500

BILINNEHAV 2022 JÄMFÖRT MED GÖTEBORG

Antal bilar per 1 000 personer

329
PERSONER I
LÅNGTIDSBEROENDE
2021

PERSONER MED UT BETALT EKONOMISKT BISTÅND

	2019	2020	2021
Personer med registrerat bistånd	606	544	609
- varav i minst 10 månader	300	303	329

OHÅLSOTAL 2022 JÄMFÖRT MED GÖTEBORG

Antal ersatta dagar per person



OHÅLSOTAL, ERSATTA DAGAR PER PERSON 2022

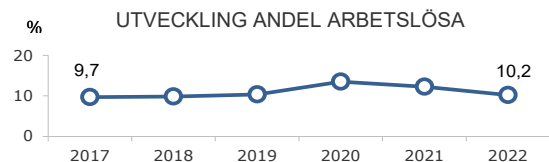
	Kvinnor	Män	Samtliga
Utl. bakgr.	22,9	20,4	21,6
Sv. bakgr.	54,3	39,7	46,9
Samtliga	32,8	26,5	29,6
Samtliga i Gbg	22,3	16,3	19,2

10,2%

ARBETSLÖSHET

ÖPPET ARBETSLÖSA SAMT I PROGRAM, OKT 2022

	Kvinnor	Män	Samtliga	%	% Gbg
18 - 24	29	26	55	6,3	3,6
25 - 29	37	48	85	8,5	4,6
30 - 44	140	131	271	10,5	6,0
45 - 64	134	126	260	12,3	6,2
18 - 64	340	331	671	10,2	5,6
Född utoml.	277	235	512	13,4	10,6
Född i Sve.	63	96	159	5,8	2,9



FÖRVÄRVSARBETANDE 2021

	Kvinnor	Män	Samtliga	%	% Gbg
18 - 24	276	230	506	56,0	55,7
25 - 29	325	373	698	68,3	75,8
30 - 44	789	971	1 760	70,5	80,8
45 - 64	686	625	1 311	64,1	78,4
65 - 74	86	89	175	18,0	23,8
25 - 64	1 800	1 969	3 769	67,7	79,0
Utl. Bakgr.	1 136	1 271	2 407	64,9	69,5
Sv. Bakgr.	664	698	1 362	73,4	85,7

27,1%

ANDEL MED EFTERGYMNASIAL
UTBILDNING 3 ÅR ELLER LÄNGRE

ANDEL (%) HÖGSTA UTBILDNINGSNIVÅ 2022

	Förgymnasial		Eftergymnasial 3 år eller längre	
	%	% Gbg	%	% Gbg
18-24	28,9	20,3	5,8	8,4
25-29	10,3	7,1	28,8	39,6
30-44	13,6	8,5	33,7	44,3
45-64	20,5	11,5	18,2	32,1
65-74	24,4	17,7	15,7	27,2
25 - 64	15,6	9,5	27,1	38,6
Kvinnor	15,2	8,5	27,8	43,2
Män	16,0	10,4	26,4	34,2

71,1%

BEHÖRIGA MINST TILL
YRKESPROGRAM

GYMNASIEBEHÖRIGHET 2022

	Kvinnor	Män	Samtliga	%	% Gbg
Yrkesf.	28	36	64	71,1	82,6
ES	26	34	60	66,7	81,6
EK, HU, SA	26	34	60	66,7	80,0
NA, TE	26	30	56	62,2	78,6

0,9

SJÄLVFÖRSÖRJNINGSGRAD

ANDEL SOM ARBETAR INOM PRIVAT NÄRINGS-LIV
100%

Nattbef.	65,4	68,6
Dagbef.	62,3	69,8

2021 ANSTÄLLDA I OLIKA BRANSCHER 16-74 år

	Dagbefolkning		Nattbefolkning	
	Antal	Antal	%	% Gbg
Vård & sociala tjänster	1 509	884	19,7	14,5
Handel	1 071	496	11,1	11,3
Kulturella & pers. tjänster	261	212	4,7	4,8
Utbildning	208	423	9,4	10,2
Byggverksamhet	190	176	3,9	4,7
Hotell & restaurang	189	304	6,8	4,5
Företagstjänster	82	687	15,3	16,7
Fastighetsverksamhet	80	43	1,0	1,7
Offentlig förv. & försvar	61	219	4,9	6,4
Finans & försäkring	46	22	0,5	1,5
Info. & kommunikation	43	237	5,3	6,1
Tillverkning & utvinning	35	452	10,1	10,5
Transport & magasinering	32	253	5,6	5,3
Okänd verksamhet	8	55	1,2	0,8
Jord-, skogsbruk & fiske	0,2
Energi & miljö	0,7
Totalt	3 817	4 483		

73,6%

BOSTÄDER
BYGGDA 1961 -70BYGGNADSÅR I 10 - ÅRSINTERVALL 2022
(exkl specialbostäder och uppgift saknas)

År	Småhus	Flerbostad	Totalt	%	% Gbg
- 1940	0	0	0	0,0	18,0
41 - 50	1	0	1	0,0	8,3
51 - 60	0	0	0	0,0	12,6
61 - 70	59	4 006	4 065	73,6	20,7
71 - 80	0	0	0	0,0	11,8
81 - 90	0	0	0	0,0	4,3
91 - 00	0	127	127	2,3	2,9
01 - 10	0	59	59	1,1	4,0
11 -	76	1 020	1 096	19,8	10,8

ANDEL SMÅHUS JÄMFÖRT MED GÖTEBORG 2022

ANTAL BOSTÄDER EFTER AREA 2022
(exkl uppgift saknas)

Kvm	Småhus	Flerbostad	Totalt	%	% Gbg
-40	1	785	786	14,2	15,4
41-60	4	969	973	17,6	24,6
61-80	11	2 765	2 776	50,3	27,7
81-100	73	532	605	11,0	13,5
101-120	43	294	337	6,1	7,2
121-	4	42	46	0,8	11,6
Totalt	136	5 387	5 523		

ÄGARKATEGORI 2022

	Småhus	Flerbostad	Totalt	%	% Gbg
Hyresrätt	7	4 687	4 694	85,0	53,8
Allmännyttan	5	3 950	3 955	71,6	25,5
Övriga	2	737	739	13,4	28,4
Bostadsrätt	72	700	772	14,0	29,6
Äganderätt	57	0	57	1,0	16,6
Tot. bostäder	136	5 387	5 523		

NYBYGGNATION - FÄRDIGSTÄLLDA BOSTÄDER

	2018	2019	2020	2021	2022
Småhus	0	20	0	0	0
Flerbostadshus	0	185	146	373	0
Totalt	0	205	146	373	0

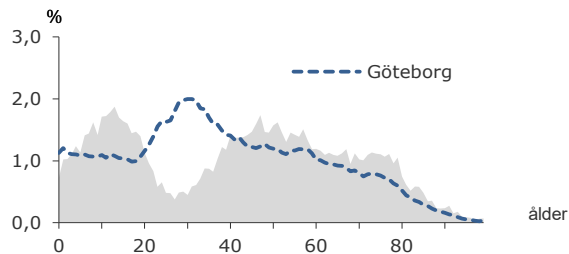
19 632

FOLKMÄNGD 2022

BEFOLKNING EFTER ÅLDER 2022

Ålder	Kvinnor	Män	Samtliga	%
0	73	69	142	0,7
1 - 5	552	535	1 087	5,5
6	123	154	277	1,4
7 - 9	416	463	879	4,5
10 - 12	492	532	1 024	5,2
13 - 15	473	549	1 022	5,2
16 - 18	397	489	886	4,5
19 - 24	488	602	1 090	5,6
25 - 29	234	224	458	2,3
30 - 44	1 590	1 415	3 005	15,3
45 - 64	2 727	2 697	5 424	27,6
65 - 74	1 064	1 063	2 127	10,8
75 - 84	833	802	1 635	8,3
85-	336	240	576	2,9
Samtliga	9 798	9 834	19 632	100

ÅLDERSTRUKTUR JÄMFÖRT MED GÖTEBORG



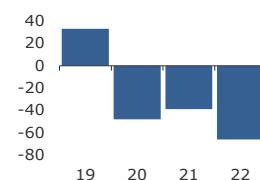
- 66

BEFOLKNINGS-
FÖRÄNDRING 2022

FÖRÄNDRING 2022

Nettoflytt	-49
Födelseöverskott	-24
Födda	135
Döda	159
Totalt*	-66

FÖRÄNDRING 2019 - 2022



* Inklusive justering.

2,7

PERSONER I SNITT
PER HUSHÅLL 2022

HUSHÅLL 2022

Personer i hushållet	Antal hushåll	%	% Gbg
1 person	1 471	20,4	45,4
2 personer	2 316	32,2	27,3
3 personer	1 097	15,2	11,3
4 personer	1 606	22,3	10,1
5+ personer	713	9,9	5,8
Totalt antal hushåll	7 203		100,0

Barnhushåll	2 696	37,4	22,9
(barnen under 18 år)			
Hushåll med 3 barn eller fler	428	5,9	3,5
Ensamstående med barn	250	3,5	4,5

10,0%

ANDEL FÖDDA I
UTLANDET 2022


UTRIKES FÖDDA EFTER HDI OCH TID I SVERIGE

HDI-kategorier	-4 år	5-9 år	10- år
Låg + Medel + Okänt	40	57	149
Hög + Mycket hög	451	447	2 049
Totalt	491	504	2 198

VANLIGASTE FÖDELSELÄNDERNA I Gbg

Födelseland	Antal	%	% Gbg
Iran	149	0,8	2,2
Irak	2,2
Somalia	1,7
Indien	71	0,4	1,6
Syrien	21	0,1	1,6
Bosnien - Hercegovina	36	0,2	1,2
Polen	79	0,4	1,0
Turkiet	53	0,3	1,0
Jugoslavien	27	0,1	0,9
Finland	81	0,4	0,9
Övriga länder	1 427	7,3	14,9
Totalt	1 967	10,0	29,1

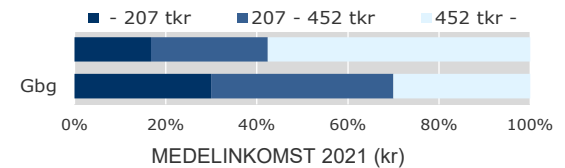
ANDEL UTL. BAKGRUND 2022 JÄMFÖRT MED Gbg



515 300 kr

MEDELINKOMST
2021


INKOMSTFÖRD. 2021 JÄMFÖRT MED Gbg 20-64 ÅR



Ålder	Kvinnor	Män	Samtliga
20 - 24	126 300	151 200	139 500
25 - 29	201 900	223 400	212 800
30 - 44	460 000	627 100	537 500
45 - 64	579 500	784 500	682 500
65 -	306 600	486 500	393 400
20 och äldre	431 100	602 900	515 300

BILINNEHAV 2022 JÄMFÖRT MED GÖTEBORG

Antal bilar per 1 000 personer



19


PERSONER I
LÅNGTIDSBEROENDE
2021

PERSONER MED UT BETALT EKONOMISKT BISTÄND

	2019	2020	2021
Personer med registrerat bistånd	78	53	38
- varav i minst 10 månader	30	19	19

OHÄLSOTAL 2022 JÄMFÖRT MED GÖTEBORG

Antal ersatta dagar per person



OHÄLSOTAL, ERSATTA DAGAR PER PERSON 2022

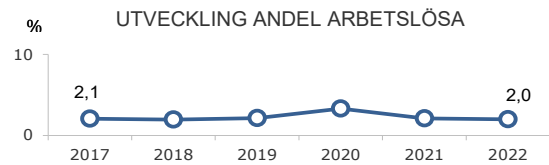
	Kvinnor	Män	Samtliga
Utl. bakgr.	10,8	6,3	8,6
Sv. bakgr.	14,7	8,8	11,7
Samtliga	14,1	8,4	11,2
Samtliga i Gbg	22,3	16,3	19,2

2,0%

ARBETSLÖSHET

ÖPPET ARBETSLÖSA SAMT I PROGRAM, OKT 2022

	Kvinnor	Män	Samtliga	%	% Gbg
18 - 24	11	18	29	2,1	3,6
25 - 29	5	8	13	2,8	4,6
30 - 44	24	33	57	1,9	6,0
45 - 64	50	55	105	1,9	6,2
18 - 64	90	114	204	2,0	5,6
Född utoml.	27	31	58	4,4	10,6
Född i Sve.	63	83	146	1,6	2,9



FÖRVÄRVSARBETANDE 2021

	Kvinnor	Män	Samtliga	%	% Gbg
18 - 24	345	355	700	53,3	55,7
25 - 29	155	165	320	64,5	75,8
30 - 44	1 472	1 298	2 770	89,6	80,8
45 - 64	2 421	2 432	4 853	89,6	78,4
65 - 74	267	357	624	28,9	23,8
25 - 64	4 048	3 895	7 943	88,2	79,0
Utl. Bakgr.	609	541	1 150	79,7	69,5
Sv. Bakgr.	3 439	3 354	6 793	89,9	85,7

56,1%

ANDEL MED EFTERGYMNASIAL
UTBILDNING 3 ÅR ELLER LÄNGRE

ANDEL (%) HÖGSTA UTBILDNINGSNIVÅ 2022

	Förgymnasial		Eftergymnasial 3 år eller längre	
	%	% Gbg	%	% Gbg
18-24	25,5	20,3	4,9	8,4
25-29	6,3	7,1	38,0	39,6
30-44	2,2	8,5	64,6	44,3
45-64	2,7	11,5	53,0	32,1
65-74	8,1	17,7	43,1	27,2
25 - 64	2,7	9,5	56,1	38,6
Kvinnor	1,9	8,5	59,7	43,2
Män	3,5	10,4	52,4	34,2

96,1%

BEHÖRIGA MINST TILL
YRKESPROGRAM

GYMNASIEBEHÖRIGHET 2022

	Kvinnor	Män	Samtliga	%	% Gbg
Yrkesf.	142	157	299	96,1	82,6
ES	141	156	297	95,5	81,6
EK, HU, SA	139	154	293	94,2	80,0
NA, TE	138	153	291	93,6	78,6

0,8

SJÄLVFÖRSÖRJNINGSGRAD

ANDEL SOM ARBETAR INOM PRIVAT NÄRINGS LIV
100%

	Antal	%	% Gbg
Nattbef.	72,4		
GBG	68,6		
Dagbef.	71,6		
GBG	69,8		

2021 ANSTÄLLDA I OLIKA BRANSCHER 16-74 år

	Dagbefolk.		Nattbefolkning	
	Antal	%	Antal	% Gbg
Företagstjänster	1 173	18,8	1 759	16,7
Utbildning	939	10,0	938	10,2
Vård & sociala tjänster	926	12,9	1 209	14,5
Handel	813	12,1	1 136	11,3
Byggverksamhet	794	3,7	348	4,7
Transport & magasinering	679	3,3	310	5,3
Offentlig förv. & försvar	626	6,7	630	6,4
Tillverkning & utvinning	272	10,9	1 024	10,5
Kulturella & pers. tjänster	239	4,4	411	4,8
Info. & kommunikation	220	7,7	720	6,1
Hotell & restaurang	214	2,7	254	4,5
Fastighetsverksamhet	115	2,3	218	1,7
Okänd verksamhet	43	0,7	68	0,8
Jord-, skogsbruk & fiske	41	0,4	37	0,2
Energi & miljö	39	0,7	66	0,7
Finans & försäkring	15	2,5	236	1,5
Totalt	7 148		9 364	

28,6%

BOSTÄDER
BYGGDA 1971 -80

BYGGNADSÅR I 10 - ÅRSINTERVALL 2022

(exkl specialbostäder och uppgift saknas)

År	Småhus	Flerbostad	Totalt	%	% Gbg
- 1940	1 494	205	1 699	23,3	18,0
41 - 50	428	23	451	6,2	8,3
51 - 60	337	12	349	4,8	12,6
61 - 70	748	93	841	11,6	20,7
71 - 80	2 074	8	2 082	28,6	11,8
81 - 90	426	97	523	7,2	4,3
91 - 00	230	360	590	8,1	2,9
01 - 10	147	25	172	2,4	4,0
11 -	102	160	262	3,6	10,8

ANDEL SMÅHUS JÄMFÖRT MED GÖTEBORG 2022

100%



ANTAL BOSTÄDER EFTER AREA 2022

(exkl uppgift saknas)

Kvm	Småhus	Flerbostad	Totalt	%	% Gbg
-40	3	278	281	3,9	15,4
41-60	27	226	253	3,5	24,6
61-80	164	316	480	6,6	27,7
81-100	528	233	761	10,5	13,5
101-120	1 210	140	1 350	18,6	7,2
121-	4 055	97	4 152	57,1	11,6
Totalt	5 987	1 290	7 277		

ÄGARKATEGORI 2022

	Småhus	Flerbostad	Totalt	%	% Gbg
Hyresrätt	34	772	806	11,1	53,8
Allmännyttan	0	0	0	0,0	25,5
Övriga	34	772	806	11,1	28,4
Bostadsrätt	80	518	598	8,2	29,6
Äganderätt	5 873	0	5 873	80,7	16,6
Tot. bostäder	5 987	1 290	7 277		

NYBYGGNATION - FÄRDIGSTÄLLDA BOSTÄDER

	2018	2019	2020	2021	2022
Småhus	6	7	5	22	0
Flerbostadshus	0	6	0	6	11
Totalt	6	13	5	28	11

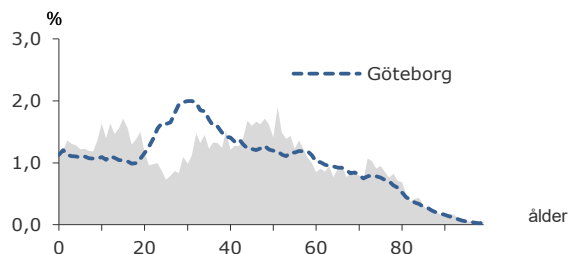
11 679

FOLKMÄNGD 2022

BEFOLKNING EFTER ÅLDER 2022

Ålder	Kvinnor	Män	Samtliga	%
0	52	77	129	1,1
1 - 5	360	384	744	6,4
6	70	73	143	1,2
7 - 9	226	211	437	3,7
10 - 12	281	264	545	4,7
13 - 15	258	295	553	4,7
16 - 18	231	264	495	4,2
19 - 24	364	391	755	6,5
25 - 29	253	250	503	4,3
30 - 44	1 185	1 127	2 312	19,8
45 - 64	1 493	1 549	3 042	26,0
65 - 74	532	496	1 028	8,8
75 - 84	407	354	761	6,5
85-	152	80	232	2,0
Samtliga	5 864	5 815	11 679	100

ÅLDERSTRUKTUR JÄMFÖRT MED GÖTEBORG



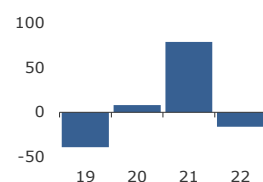
- 16

BEFOLKNINGS-
FÖRÄNDRING 2022

FÖRÄNDRING 2022

Nettoflytt	-65
Födelseöverskott	46
Födda	124
Döda	78
Totalt*	-16

FÖRÄNDRING 2019 - 2022



* Inklusive justering.

2,5

PERSONER I SNITT
PER HUSHÅLL 2022

HUSHÅLL 2022

Personer i hushållet	Antal hushåll	%	% Gbg
1 person	1 408	30,2	45,4
2 personer	1 280	27,5	27,3
3 personer	704	15,1	11,3
4 personer	918	19,7	10,1
5+ personer	349	7,5	5,8
Totalt antal hushåll	4 659		100,0

Barnhushåll	1 623	34,8	22,9
(barnen under 18 år)			
Hushåll med 3 barn eller fler	209	4,5	3,5
Ensamstående med barn	236	5,1	4,5

20,1%

ANDEL FÖDDA I
UTLANDET 2022

UTRIKES FÖDDA EFTER HDI OCH TID I SVERIGE

HDI-kategorier	-4 år	5-9 år	10- år
Låg + Medel + Okänt	87	138	524
Hög + Mycket hög	221	265	1 402
Totalt	308	403	1 926

VANLIGASTE FÖDELSELÄNDERNA I Gbg

Födelseland	Antal	%	% Gbg
Iran	195	1,7	2,2
Irak	198	1,7	2,2
Somalia	1,7
Indien	99	0,8	1,6
Syrien	1,6
Bosnien - Hercegovina	178	1,5	1,2
Polen	106	0,9	1,0
Turkiet	62	0,5	1,0
Jugoslavien	148	1,3	0,9
Finland	127	1,1	0,9
Övriga länder	1 195	10,2	14,9
Totalt	2 351	20,1	29,1

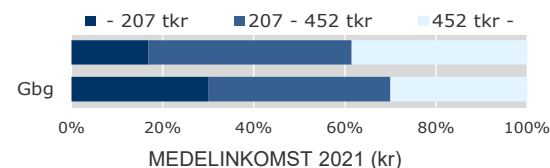
ANDEL UTL. BAKGRUND 2022 JÄMFÖRT MED Gbg



375 000 kr

MEDELINKOMST
2021

INKOMSTFÖRD. 2021 JÄMFÖRT MED Gbg 20-64 ÅR



Ålder	Kvinnor	Män	Samtliga
20 - 24	168 800	210 100	191 800
25 - 29	267 800	323 800	295 400
30 - 44	362 800	469 400	415 500
45 - 64	417 700	510 500	465 100
65 -	226 700	312 800	266 400
20 och äldre	329 700	420 900	375 000

BILINNEHAV 2022 JÄMFÖRT MED GÖTEBORG

Antal bilar per 1 000 personer



31

PERSONER I
LÅNGTIDSBEROENDE
2021

PERSONER MED UTBETALT EKONOMISKT BISTÅND

	2019	2020	2021
Personer med registrerat bistånd	72	75	69
- varav i minst 10 månader	28	31	31

OHÅLSOTAL 2022 JÄMFÖRT MED GÖTEBORG

Antal ersatta dagar per person



OHÅLSOTAL, ERSATTA DAGAR PER PERSON 2022

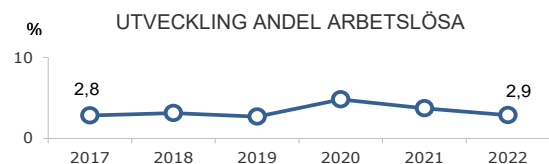
	Kvinnor	Män	Samtliga
Utl. bakgr.	19,8	9,0	14,4
Sv. bakgr.	20,7	15,4	18,0
Samtliga	20,4	13,2	16,8
Samtliga i Gbg	22,3	16,3	19,2

2,9%

ARBETSLÖSHET

ÖPPET ARBETSLÖSA SAMT I PROGRAM, OKT 2022

	Kvinnor	Män	Samtliga	%	% Gbg
18 - 24	13	16	29	3,1	3,6
25 - 29	14	12	26	5,0	4,6
30 - 44	33	25	58	2,5	6,0
45 - 64	40	42	82	2,7	6,2
18 - 64	100	95	195	2,9	5,6
Född utoml.	47	38	85	4,7	10,6
Född i Sve.	53	57	110	2,2	2,9



FÖRVÄRVSARBETANDE 2021

	Kvinnor	Män	Samtliga	%	% Gbg
18 - 24	269	290	559	62,0	55,7
25 - 29	223	221	444	79,6	75,8
30 - 44	1 046	1 049	2 095	89,8	80,8
45 - 64	1 301	1 351	2 652	88,3	78,4
65 - 74	98	125	223	21,4	23,8
25 - 64	2 570	2 621	5 191	88,0	79,0
Utl. Bakgr.	878	885	1 763	84,1	69,5
Sv. Bakgr.	1 692	1 736	3 428	90,2	85,7

28,1%

ANDEL MED EFTERGYMNASIAL
UTBILDNING 3 ÅR ELLER LÄNGRE

ANDEL (%) HÖGSTA UTBILDNINGSNIVÅ 2022

	Förgymnasial		Eftergymnasial 3 år eller längre	
	%	% Gbg	%	% Gbg
18-24	25,2	20,3	4,3	8,4
25-29	8,7	7,1	22,5	39,6
30-44	6,3	8,5	36,1	44,3
45-64	8,7	11,5	22,8	32,1
65-74	26,8	17,7	9,8	27,2
25 - 64	7,8	9,5	28,1	38,6
Kvinnor	6,0	8,5	35,1	43,2
Män	9,5	10,4	21,0	34,2

83,1%

BEHÖRIGA MINST TILL
YRKESPROGRAM

GYMNASIEBEHÖRIGHET 2022

	Kvinnor	Män	Samtliga	%	% Gbg
Yrkesf.	72	75	147	83,1	82,6
ES	70	75	145	81,9	81,6
EK, HU, SA	70	72	142	80,2	80,0
NA, TE	70	72	142	80,2	78,6

0,7

SJÄLVFÖRSÖRJNINGSGRAD

ANDEL SOM ARBETAR INOM PRIVAT NÄRINGS-LIV
100%

	Antal	%	% Gbg
Nattbef.	70,5	68,6	79,0
Dagbef.	69,8		

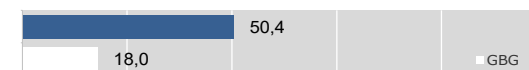
2021 ANSTÄLLDA I OLIKA BRANSCHER 16-74 år

	Dagbefolk.		Nattbefolkning	
	Antal	Antal	%	% Gbg
Handel	1 390	883	14,6	11,3
Transport & magasinering	550	395	6,5	5,3
Vård & sociala tjänster	459	729	12,1	14,5
Tillverkning & utvinning	443	965	16,0	10,5
Utbildning	441	593	9,8	10,2
Byggverksamhet	343	425	7,0	4,7
Företagstjänster	246	739	12,3	16,7
Kulturella & pers. tjänster	120	204	3,4	4,8
Info. & kommunikation	40	285	4,7	6,1
Hotell & restaurang	37	181	3,0	4,5
Energi & miljö	17	51	0,8	0,7
Fastighetsverksamhet	16	114	1,9	1,7
Okänd verksamhet	14	43	0,7	0,8
Jord-, skogsbruk & fiske	12	7	0,1	0,2
Finans & försäkring	..	76	1,3	1,5
Offentlig förv. & försvar	..	341	5,7	6,4
Totalt	4 130	6 031		

56,0%

BOSTÄDER
BYGGDA 1971 -80BYGGNADSÅR I 10 - ÅRSINTERVALL 2022
(exkl specialbostäder och uppgift saknas)

År	Småhus	Flerbostad	Totalt	%	% Gbg
- 1940	135	1	136	2,8	18,0
41 - 50	73	0	73	1,5	8,3
51 - 60	71	1	72	1,5	12,6
61 - 70	206	0	206	4,3	20,7
71 - 80	752	1 952	2 704	56,0	11,8
81 - 90	97	0	97	2,0	4,3
91 - 00	579	193	772	16,0	2,9
01 - 10	454	21	475	9,8	4,0
11 -	72	0	72	1,5	10,8

ANDEL SMÅHUS JÄMFÖRT MED GÖTEBORG 2022
100%ANTAL BOSTÄDER EFTER AREA 2022
(exkl uppgift saknas)

Kvm	Småhus	Flerbostad	Totalt	%	% Gbg
-40	16	291	307	6,4	15,4
41-60	36	163	199	4,1	24,6
61-80	153	1 505	1 658	34,3	27,7
81-100	341	405	746	15,4	13,5
101-120	768	26	794	16,4	7,2
121-	1 122	3	1 125	23,3	11,6
Totalt	2 436	2 393	4 829		

ÄGARKATEGORI 2022

	Småhus	Flerbostad	Totalt	%	% Gbg
Hyresrätt	45	228	273	5,7	53,8
Allmännyttan	0	0	0	0,0	25,5
Övriga	45	228	273	5,7	28,4
Bostadsrätt	535	2 165	2 700	55,9	29,6
Äganderätt	1 861	0	1 861	38,5	16,6
Tot. bostäder	2 441	2 393	4 834		

NYBYGGNATION - FÄRDIGSTÄLLDA BOSTÄDER

	2018	2019	2020	2021	2022
Småhus	12	4	8	7	0
Flerbostadshus	0	0	6	6	2
Totalt	12	4	14	13	2

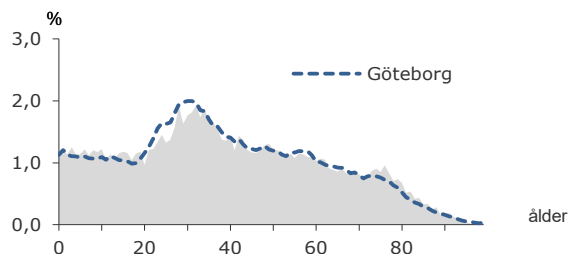
28 658

FOLKMÄNGD 2022

BEFOLKNING EFTER ÅLDER 2022

Ålder	Kvinnor	Män	Samtliga	%
0	173	170	343	1,2
1 - 5	835	838	1 673	5,8
6	169	179	348	1,2
7 - 9	498	503	1 001	3,5
10 - 12	482	494	976	3,4
13 - 15	468	505	973	3,4
16 - 18	483	476	959	3,3
19 - 24	1 005	1 102	2 107	7,4
25 - 29	1 074	1 165	2 239	7,8
30 - 44	3 176	3 508	6 684	23,3
45 - 64	3 140	3 279	6 419	22,4
65 - 74	1 258	1 138	2 396	8,4
75 - 84	1 035	872	1 907	6,7
85-	398	235	633	2,2
Samtliga	14 194	14 464	28 658	100

ÅLDERSSTRUKTUR JÄMFÖRT MED GÖTEBORG



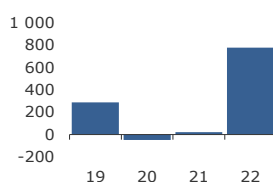
+ 780

BEFOLKNINGS-
FÖRÄNDRING 2022

FÖRÄNDRING 2022

Nettoflytt	644
Födelseöverskott	70
Födda	335
Döda	265
Totalt*	780

FÖRÄNDRING 2019 - 2022



* Inklusive justering.

2,2

PERSONER I SNITT
PER HUSHÅLL 2022

HUSHÅLL 2022

Personer i hushållet	Antal hushåll	%	% Gbg
1 person	5 268	41,2	45,4
2 personer	3 387	26,5	27,3
3 personer	1 640	12,8	11,3
4 personer	1 548	12,1	10,1
5+ personer	952	7,4	5,8
Totalt antal hushåll	12 795		100,0

Barnhushåll	3 349	26,2	22,9
(barnen under 18 år)			
Hushåll med 3 barn eller fler	515	4,0	3,5
Ensamstående med barn	649	5,1	4,5

40,8%

ANDEL FÖDDA I
UTLANDET 2022

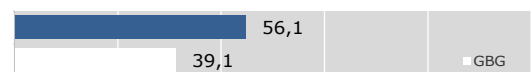
UTRIKES FÖDDA EFTER HDI OCH TID I SVERIGE

HDI-kategorier	-4 år	5-9 år	10- år
Låg + Medel + Okänt	1 045	1 378	2 769
Hög + Mycket hög	1 145	1 189	4 968
Totalt	2 190	2 567	7 737

VANLIGASTE FÖDELSELÄNDERNA I Gbg

Födelseland	Antal	%	% Gbg
Iran	1 070	3,7	2,2
Irak	812	2,8	2,2
Somalia	433	1,5	1,7
Indien	1 067	3,7	1,6
Syrien	505	1,8	1,6
Bosnien - Hercegovina	795	2,8	1,2
Polen	295	1,0	1,0
Turkiet	356	1,2	1,0
Jugoslavien	620	2,2	0,9
Finland	319	1,1	0,9
Övriga länder	5 427	18,9	14,9
Totalt	11 699	40,8	29,1

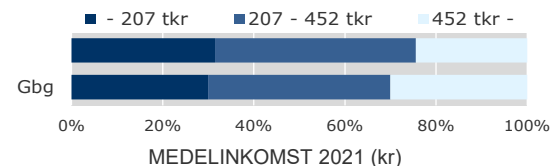
ANDEL UTL. BAKGRUND 2022 JÄMFÖRT MED Gbg



304 700 kr

MEDELINKOMST
2021

INKOMSTFÖRD. 2021 JÄMFÖRT MED Gbg 20-64 ÅR



Ålder	Kvinnor	Män	Samtliga
20 - 24	144 700	165 000	155 600
25 - 29	231 400	283 500	257 900
30 - 44	278 100	375 400	328 500
45 - 64	347 900	414 100	381 900
65 -	214 100	294 600	250 700
20 och äldre	266 900	342 000	304 700

BILINNEHAV 2022 JÄMFÖRT MED GÖTEBORG
Antal bilar per 1 000 personer485
PERSONER I
LÅNGTIDSBEROENDE
2021

PERSONER MED UT BETALT EKONOMISKT BISTÅND

	2019	2020	2021
Personer med registrerat bistånd	956	940	851
- varav i minst 10 månader	471	460	485

OHÄLSOTAL 2022 JÄMFÖRT MED GÖTEBORG
Antal ersatta dagar per person

OHÄLSOTAL, ERSATTA DAGAR PER PERSON 2022

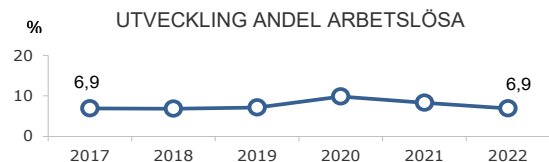
	Kvinnor	Män	Samtliga
Utl. bakgr.	23,9	17,6	20,6
Sv. bakgr.	31,3	20,4	25,6
Samtliga	26,7	18,7	22,5
Samtliga i Gbg	22,3	16,3	19,2

6,9%

ARBETSLÖSHET

ÖPPET ARBETSLÖSA SAMT I PROGRAM, OKT 2022

	Kvinnor	Män	Samtliga	%	% Gbg
18 - 24	54	81	135	5,6	3,6
25 - 29	72	74	146	6,7	4,6
30 - 44	281	227	508	7,7	6,0
45 - 64	206	217	423	6,6	6,2
18 - 64	613	599	1 212	6,9	5,6
Född utoml.	451	387	838	9,5	10,6
Född i Sve.	162	212	374	4,3	2,9



FÖRVÄRVSARBETANDE 2021

	Kvinnor	Män	Samtliga	%	% Gbg
18 - 24	657	671	1 328	55,8	55,7
25 - 29	761	835	1 596	73,0	75,8
30 - 44	2 258	2 593	4 851	77,2	80,8
45 - 64	2 307	2 473	4 780	76,4	78,4
65 - 74	196	241	437	17,8	23,8
25 - 64	5 326	5 901	11 227	76,2	79,0
Utl. Bakgr.	3 041	3 357	6 398	71,7	69,5
Sv. Bakgr.	2 285	2 544	4 829	83,1	85,7

28,8%

ANDEL MED EFTERGYMNASIAL
UTBILDNING 3 ÅR ELLER LÄNGRE

ANDEL (%) HÖGSTA UTBILDNINGSNIVÅ 2022

	Förgymnasial		Eftergymnasial 3 år eller längre	
	%	% Gbg	%	% Gbg
18-24	26,6	20,3	5,6	8,4
25-29	9,8	7,1	27,7	39,6
30-44	10,6	8,5	35,7	44,3
45-64	13,8	11,5	22,1	32,1
65-74	24,5	17,7	15,2	27,2
25 - 64	11,8	9,5	28,8	38,6
Kvinnor	11,1	8,5	32,9	43,2
Män	12,5	10,4	25,1	34,2

82,1%

BEHÖRIGA MINST TILL
YRKESPROGRAM

GYMNASIEBEHÖRIGHET 2022

	Kvinnor	Män	Samtliga	%	% Gbg
Yrkesf.	126	127	253	82,1	82,6
ES	123	124	247	80,2	81,6
EK, HU, SA	121	118	239	77,6	80,0
NA, TE	119	119	238	77,3	78,6

1,2

SJÄLVFÖRSÖRJNINGSGRAD

ANDEL SOM ARBETAR INOM PRIVAT NÄRINGS-LIV
100%

Nattbef.	68,7	68,6
Dagbef.	78,5	69,8

2021 ANSTÄLLDA I OLIKA BRANSCHER 16-74 år

	Dagbefolkn.		Nattbefolkning	
	Antal	Antal	%	% Gbg
Handel	4 287	1 440	11,0	11,3
Byggverksamhet	2 035	697	5,3	4,7
Transport & magasinering	1 667	954	7,3	5,3
Företagstjänster	1 650	2 039	15,6	16,7
Vård & sociala tjänster	1 480	1 958	15,0	14,5
Utbildning	941	1 263	9,7	10,2
Tillverkning & utvinning	864	1 719	13,2	10,5
Offentlig förv. & försvar	771	703	5,4	6,4
Fastighetsverksamhet	636	175	1,3	1,7
Hotell & restaurang	385	624	4,8	4,5
Kulturella & pers. tjänster	234	527	4,0	4,8
Energi & miljö	123	83	0,6	0,7
Info. & kommunikation	112	656	5,0	6,1
Finans & försäkring	37	127	1,0	1,5
Okänd verksamhet	23	91	0,7	0,8
Jord-, skogsbruk & fiske	18	14	0,1	0,2
Totalt	15 263	13 070		

39,0%

BOSTÄDER
BYGGDA 1961 -70BYGGNADSÅR I 10 - ÅRSINTERVALL 2022
(exkl specialbostäder och uppgift saknas)

År	Småhus	Flerbostad	Totalt	%	% Gbg
- 1940	338	101	439	3,2	18,0
41 - 50	369	52	421	3,1	8,3
51 - 60	156	32	188	1,4	12,6
61 - 70	269	5 031	5 300	39,0	20,7
71 - 80	682	2 911	3 593	26,5	11,8
81 - 90	638	249	887	6,5	4,3
91 - 00	145	10	155	1,1	2,9
01 - 10	308	109	417	3,1	4,0
11 -	185	1 021	1 206	8,9	10,8

ANDEL SMÅHUS JÄMFÖRT MED GÖTEBORG 2022

ANTAL BOSTÄDER EFTER AREA 2022
(exkl uppgift saknas)

Kvm	Småhus	Flerbostad	Totalt	%	% Gbg
-40	5	1 974	1 979	14,6	15,4
41-60	42	1 557	1 599	11,8	24,6
61-80	174	4 891	5 065	37,3	27,7
81-100	452	1 835	2 287	16,8	13,5
101-120	819	218	1 037	7,6	7,2
121-	1 598	18	1 616	11,9	11,6
Totalt	3 090	10 493	13 583		

ÄGARKATEGORI 2022

	Småhus	Flerbostad	Totalt	%	% Gbg
Hyresrätt	63	5 956	6 019	44,3	53,8
Allmännyttan	0	4 128	4 128	30,4	25,5
Övriga	63	1 828	1 891	13,9	28,4
Bostadsrätt	292	4 537	4 829	35,6	29,6
Äganderätt	2 736	0	2 736	20,1	16,6
Tot. bostäder	3 091	10 493	13 584		

NYBYGGNATION - FÄRDIGSTÄLLDA BOSTÄDER

	2018	2019	2020	2021	2022
Småhus	12	20	24	6	0
Flerbostadshus	0	135	69	171	561
Totalt	12	155	93	177	561

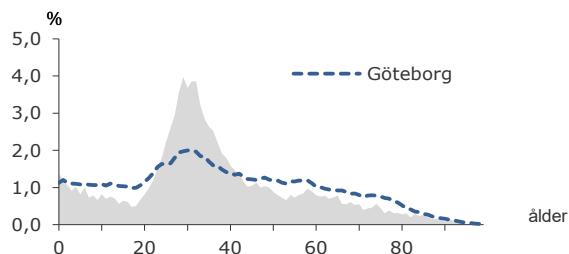
13 457

FOLKMÄNGD 2022

BEFOLKNING EFTER ÅLDER 2022

Ålder	Kvinnor	Män	Samtliga	%
0	88	95	183	1,4
1 - 5	309	369	678	5,0
6	73	63	136	1,0
7 - 9	150	144	294	2,2
10 - 12	163	142	305	2,3
13 - 15	118	140	258	1,9
16 - 18	107	109	216	1,6
19 - 24	516	423	939	7,0
25 - 29	1 031	1 024	2 055	15,3
30 - 44	2 105	2 630	4 735	35,2
45 - 64	1 049	1 252	2 301	17,1
65 - 74	378	357	735	5,5
75 - 84	247	170	417	3,1
85-	146	59	205	1,5
Samtliga	6 480	6 977	13 457	100

ÅLDERSTRUKTUR JÄMFÖRT MED GÖTEBORG



+ 99

BEFOLKNINGS-
FÖRÄNDRING 2022

FÖRÄNDRING 2022	FÖRÄNDRING 2019 - 2022
Nettoflytt	-14
Födelseöverskott	88
Födda	199
Döda	111
Totalt*	99

* Inklusive justering.

1,8

PERSONER I SNITT
PER HUSHÅLL 2022

HUSHÅLL 2022

Personer i hushållet	Antal hushåll	%	% Gbg
1 person	4 148	55,5	45,4
2 personer	1 845	24,7	27,3
3 personer	744	10,0	11,3
4 personer	456	6,1	10,1
5+ personer	275	3,7	5,8
Totalt antal hushåll	7 468		100,0

Barnhushåll	1 257	16,8	22,9
(barnen under 18 år)			
Hushåll med 3 barn eller fler	138	1,8	3,5
Ensamstående med barn	253	3,4	4,5

37,8%

ANDEL FÖDDA I
UTLANDET 2022

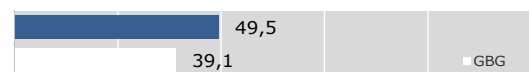
UTRIKES FÖDDA EFTER HDI OCH TID I SVERIGE

HDI-kategorier	-4 år	5-9 år	10- år
Låg + Medel + Okänt	579	558	867
Hög + Mycket hög	869	709	2 001
Totalt	1 448	1 267	2 868

VANLIGASTE FÖDELSELÄNDERNA I Gbg

Födelseland	Antal	%	% Gbg
Iran	397	3,0	2,2
Irak	212	1,6	2,2
Somalia	85	0,6	1,7
Indien	720	5,4	1,6
Syrien	152	1,1	1,6
Bosnien - Hercegovina	253	1,9	1,2
Polen	127	0,9	1,0
Turkiet	206	1,5	1,0
Jugoslavien	210	1,6	0,9
Finland	123	0,9	0,9
Övriga länder	2 608	19,4	14,9
Totalt	5 093	37,8	29,1

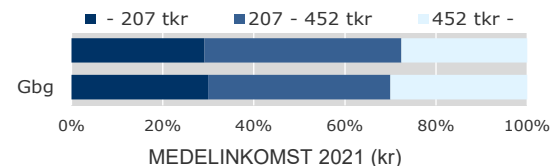
ANDEL UTL. BAKGRUND 2022 JÄMFÖRT MED Gbg



319 500 kr

MEDELINKOMST
2021

INKOMSTFÖRD. 2021 JÄMFÖRT MED Gbg 20-64 ÅR



Ålder	Kvinnor	Män	Samtliga
20 - 24	169 200	186 900	177 700
25 - 29	276 900	335 700	305 500
30 - 44	313 200	398 600	360 800
45 - 64	339 800	370 500	356 200
65 -	205 200	263 700	230 500
20 och äldre	283 800	352 600	319 500

BILINNEHAV 2022 JÄMFÖRT MED GÖTEBORG

Antal bilar per 1 000 personer

216 PERSONER I
LÅNGTIDSBEROENDE
2021

PERSONER MED UTBETALT EKONOMISKT BISTÅND

	2019	2020	2021
Personer med registrerat bistånd	416	407	374
- varav i minst 10 månader	194	203	216

OHÅLSOTAL 2022 JÄMFÖRT MED GÖTEBORG

Antal ersatta dagar per person



OHÅLSOTAL, ERSATTA DAGAR PER PERSON 2022

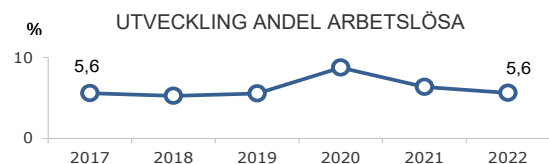
	Kvinnor	Män	Samtliga
Utl. bakgr.	17,1	14,2	15,5
Sv. bakgr.	24,5	15,2	19,7
Samtliga	20,8	14,7	17,6
Samtliga i Gbg	22,3	16,3	19,2

5,6%

ARBETSLÖSHET

ÖPPET ARBETSLÖSA SAMT I PROGRAM, OKT 2022

	Kvinnor	Män	Samtliga	%	% Gbg
18 - 24	14	27	41	4,3	3,6
25 - 29	44	40	84	4,2	4,6
30 - 44	134	115	249	5,2	6,0
45 - 64	82	108	190	8,3	6,2
18 - 64	274	290	564	5,6	5,6
Född utoml.	190	179	369	9,1	10,6
Född i Sve.	84	111	195	3,3	2,9



FÖRVÄRVSARBETANDE 2021

	Kvinnor	Män	Samtliga	%	% Gbg
18 - 24	337	303	640	61,8	55,7
25 - 29	900	909	1 809	82,4	75,8
30 - 44	1 588	2 140	3 728	82,2	80,8
45 - 64	782	874	1 656	72,6	78,4
65 - 74	53	81	134	19,0	23,8
25 - 64	3 270	3 923	7 193	79,8	79,0
Utl. Bakgr.	1 409	1 812	3 221	73,6	69,5
Sv. Bakgr.	1 861	2 111	3 972	85,7	85,7

40,7%

ANDEL MED EFTERGYMNASIAL
UTBILDNING 3 ÅR ELLER LÄNGRE

ANDEL (%) HÖGSTA UTBILDNINGSNIVÅ 2022

	Förgymnasial		Eftergymnasial 3 år eller längre	
	%	% Gbg	%	% Gbg
18-24	15,7	20,3	8,9	8,4
25-29	4,9	7,1	44,3	39,6
30-44	6,0	8,5	47,8	44,3
45-64	14,4	11,5	23,2	32,1
65-74	25,0	17,7	15,9	27,2
25 - 64	7,9	9,5	40,7	38,6
Kvinnor	7,4	8,5	44,2	43,2
Män	8,3	10,4	37,8	34,2

74,3%

BEHÖRIGA MINST TILL
YRKESPROGRAM

GYMNASIEBEHÖRIGHET 2022

	Kvinnor	Män	Samtliga	%	% Gbg
Yrkesf.	25	30	55	74,3	82,6
ES	25	29	54	73,0	81,6
EK, HU, SA	24	29	53	71,6	80,0
NA, TE	24	27	51	68,9	78,6

1,1

SJÄLVFÖRSÖRJNINGSGRAD

ANDEL SOM ARBETAR INOM PRIVAT NÄRINGS-LIV
100%

	Antal	%	% Gbg
Nattbef.	72,7		
GBG	68,6		
Dagbef.	80,0		
GBG	69,8		

2021 ANSTÄLLDA I OLIKA BRANSCHER 16-74 år

	Dagbefolkning		Nattbefolkning	
	Antal	%	Antal	% Gbg
Företagstjänster	1 675	18,1	1 447	16,7
Handel	1 547	17,1	860	10,8
Transport & magasinering	1 488	16,5	446	5,6
Vård & sociala tjänster	943	10,5	966	12,1
Byggverksamhet	775	8,6	351	4,4
Offentlig förv. & försvar	577	6,4	483	6,0
Kulturella & pers. tjänster	491	5,4	320	4,0
Utbildning	337	3,7	683	8,5
Tillverkning & utvinning	306	3,4	1 053	13,2
Hotell & restaurang	285	3,2	372	4,7
Fastighetsverksamhet	112	1,2	100	1,3
Energi & miljö	101	1,1	49	0,6
Info. & kommunikation	76	0,8	714	8,9
Jord-, skogsbruk & fiske	11	0,1	7	0,1
Finans & försäkring	9	0,1	106	1,3
Okänd verksamhet	4	0,0	32	0,4
Totalt	8 737	100,0	7 989	100,0

32,8%

BOSTÄDER
BYGGDA 2011 -BYGGNADSÅR I 10 - ÅRSINTERVALL 2022
(exkl specialbostäder och uppgift saknas)

År	Småhus	Flerbostad	Totalt	%	% Gbg
- 1940	109	496	605	7,7	18,0
41 - 50	66	2 213	2 279	29,0	8,3
51 - 60	221	1 745	1 966	25,0	12,6
61 - 70	55	0	55	0,7	20,7
71 - 80	73	1	74	0,9	11,8
81 - 90	9	79	88	1,1	4,3
91 - 00	9	10	19	0,2	2,9
01 - 10	5	0	5	0,1	4,0
11 -	9	2 569	2 578	32,8	10,8

ANDEL SMÅHUS JÄMFÖRT MED GÖTEBORG 2022

100%

ANTAL BOSTÄDER EFTER AREA 2022
(exkl uppgift saknas)

Kvm	Småhus	Flerbostad	Totalt	%	% Gbg
-40	0	1 657	1 657	21,1	15,4
41-60	7	3 345	3 352	42,6	24,6
61-80	28	1 564	1 592	20,2	27,7
81-100	141	710	851	10,8	13,5
101-120	186	33	219	2,8	7,2
121-	194	4	198	2,5	11,6
Totalt	556	7 313	7 869		

ÄGARKATEGORI 2022

	Småhus	Flerbostad	Totalt	%	% Gbg
Hyresrätt	16	4 582	4 598	58,4	53,8
Allmännyttan	0	1 129	1 129	14,3	25,5
Övriga	16	3 453	3 469	44,1	28,4
Bostadsrätt	5	2 731	2 736	34,8	29,6
Äganderätt	535	0	535	6,8	16,6
Tot. bostäder	556	7 313	7 869		

NYBYGGNATION - FÄRDIGSTÄLLDA BOSTÄDER

	2018	2019	2020	2021	2022
Småhus	0	0	9	0	0
Flerbostadshus	89	154	243	0	62
Totalt	89	154	252	0	62

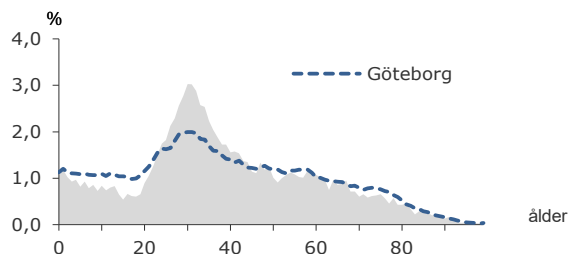
18 955

FOLKMÄNGD 2022

BEFOLKNING EFTER ÅLDER 2022

Ålder	Kvinnor	Män	Samtliga	%
0	99	101	200	1,1
1 - 5	459	473	932	4,9
6	97	79	176	0,9
7 - 9	216	233	449	2,4
10 - 12	225	226	451	2,4
13 - 15	199	184	383	2,0
16 - 18	173	185	358	1,9
19 - 24	717	634	1 351	7,1
25 - 29	1 045	1 147	2 192	11,6
30 - 44	2 596	3 286	5 882	31,0
45 - 64	1 814	2 219	4 033	21,3
65 - 74	677	690	1 367	7,2
75 - 84	429	410	839	4,4
85-	230	112	342	1,8
Samtliga	8 976	9 979	18 955	100

ÅLDERSTRUKTUR JÄMFÖRT MED GÖTEBORG



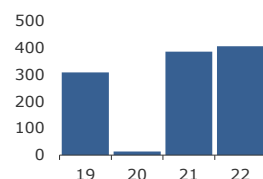
+ 406

BEFOLKNINGS-
FÖRÄNDRING 2022

FÖRÄNDRING 2022

Nettoflytt	319
Födelseöverskott	68
Födda	216
Döda	148
Totalt*	406

FÖRÄNDRING 2019 - 2022



* Inklusive justering.

1,8

PERSONER I SNITT
PER HUSHÅLL 2022

HUSHÅLL 2022

Personer i hushållet	Antal hushåll	%	% Gbg
1 person	6 118	56,8	45,4
2 personer	2 630	24,4	27,3
3 personer	1 003	9,3	11,3
4 personer	686	6,4	10,1
5+ personer	328	3,0	5,8
Totalt antal hushåll	10 765		100,0

Barnhushåll	1 757	16,3	22,9
(barnen under 18 år)			
Hushåll med 3 barn eller fler	180	1,7	3,5
Ensamstående med barn	393	3,7	4,5

31,4%

ANDEL FÖDDA I
UTLANDET 2022

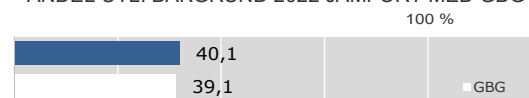
UTRIKES FÖDDA EFTER HDI OCH TID I SVERIGE

HDI-kategorier	-4 år	5-9 år	10- år
Låg + Medel + Okänt	520	550	1 037
Hög + Mycket hög	923	877	2 752
Totalt	1 443	1 427	3 789

VANLIGASTE FÖDELSELÄNDERNA I Gbg

Födelseland	Antal	%	% Gbg
Iran	477	2,5	2,2
Irak	278	1,5	2,2
Somalia	150	0,8	1,7
Indien	520	2,7	1,6
Syrien	193	1,0	1,6
Bosnien - Hercegovina	361	1,9	1,2
Polen	200	1,1	1,0
Turkiet	168	0,9	1,0
Jugoslavien	207	1,1	0,9
Finland	211	1,1	0,9
Övriga länder	3 193	16,8	14,9
Totalt	5 958	31,4	29,1

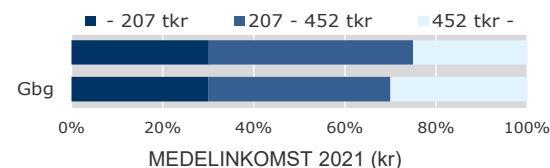
ANDEL UTL. BAKGRUND 2022 JÄMFÖRT MED Gbg



311 600 kr

MEDELINKOMST
2021


INKOMSTFÖRD. 2021 JÄMFÖRT MED Gbg 20-64 ÅR



Ålder	Kvinnor	Män	Samtliga
20 - 24	163 100	184 800	173 500
25 - 29	251 700	292 000	272 900
30 - 44	307 900	374 500	344 700
45 - 64	343 800	391 300	369 800
65 -	221 900	274 000	246 800
20 och äldre	280 800	339 000	311 600

BILINNEHAV 2022 JÄMFÖRT MED GÖTEBORG

Antal bilar per 1 000 personer



316

PERSONER I
LÅNGTIDSBEROENDE
2021

PERSONER MED UT BETALT EKONOMISKT BISTÄND

	2019	2020	2021
Personer med registrerat bistånd	629	564	604
- varav i minst 10 månader	271	284	316

OHÄLSOTAL 2022 JÄMFÖRT MED GÖTEBORG

Antal ersatta dagar per person



OHÄLSOTAL, ERSATTA DAGAR PER PERSON 2022

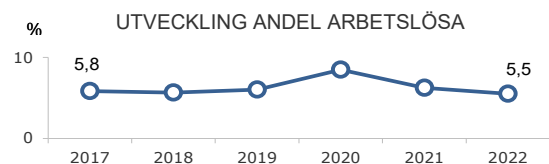
	Kvinnor	Män	Samtliga
Utl. bakgr.	19,2	18,8	19,0
Sv. bakgr.	29,4	20,5	24,7
Samtliga	25,1	19,8	22,2
Samtliga i Gbg	22,3	16,3	19,2

5,5%

ARBETSLÖSHET

ÖPPET ARBETSLÖSA SAMT I PROGRAM, OKT 2022

	Kvinnor	Män	Samtliga	%	% Gbg
18 - 24	23	25	48	3,4	3,6
25 - 29	50	40	90	4,1	4,6
30 - 44	136	166	302	5,1	6,0
45 - 64	134	172	306	7,6	6,2
18 - 64	343	403	746	5,5	5,6
Född utoml.	208	228	436	9,1	10,6
Född i Sve.	135	175	310	3,5	2,9



FÖRVÄRVSARBETANDE 2021

	Kvinnor	Män	Samtliga	%	% Gbg
18 - 24	459	430	889	60,9	55,7
25 - 29	837	941	1 778	78,6	75,8
30 - 44	1 986	2 530	4 516	81,4	80,8
45 - 64	1 354	1 592	2 946	73,6	78,4
65 - 74	108	148	256	18,6	23,8
25 - 64	4 177	5 063	9 240	78,2	79,0
Utl. Bakgr.	1 535	1 967	3 502	71,3	69,5
Sv. Bakgr.	2 642	3 096	5 738	83,2	85,7

37,1%

ANDEL MED EFTERGYMNASIAL
UTBILDNING 3 ÅR ELLER LÄNGRE

ANDEL (%) HÖGSTA UTBILDNINGSNIVÅ 2022

	Förgymnasial		Eftergymnasial 3 år eller längre	
	%	% Gbg	%	% Gbg
18-24	19,9	20,3	7,2	8,4
25-29	7,3	7,1	38,0	39,6
30-44	6,7	8,5	45,6	44,3
45-64	12,6	11,5	24,3	32,1
65-74	24,1	17,7	15,4	27,2
25 - 64	8,8	9,5	37,1	38,6
Kvinnor	7,2	8,5	42,1	43,2
Män	10,1	10,4	33,0	34,2

80,0%

BEHÖRIGA MINST TILL
YRKESPROGRAM

GYMNASIEBEHÖRIGHET 2022

	Kvinnor	Män	Samtliga	%	% Gbg
Yrkesf.	58	38	96	80,0	82,6
ES	57	35	92	76,7	81,6
EK, HU, SA	57	35	92	76,7	80,0
NA, TE	55	32	87	72,5	78,6

0,8

SJÄLVFÖRSÖRJNINGSGRAD

ANDEL SOM ARBETAR INOM PRIVAT NÄRINGS-LIV
100%

	Antal	%	% Gbg
Nattbef.	70,1		
GBG	68,6		
Dagbef.	87,0		
GBG	69,8		

2021 ANSTÄLLDA I OLIKA BRANSCHER 16-74 år


	Dagbefolkning		Nattbefolkning	
	Antal	Antal	%	% Gbg
Företagstjänster	2 839	1 785	17,1	16,7
Tillverkning & utvinning	2 319	1 292	12,4	10,5
Vård & sociala tjänster	1 174	1 413	13,6	14,5
Utbildning	405	973	9,3	10,2
Kulturella & pers. tjänster	269	505	4,8	4,8
Hotell & restaurang	238	511	4,9	4,5
Info. & kommunikation	156	743	7,1	6,1
Handel	151	1 115	10,7	11,3
Transport & magasiner	98	583	5,6	5,3
Byggverksamhet	92	513	4,9	4,7
Offentlig förv. & försvar	41	609	5,8	6,4
Fastighetsverksamhet	31	172	1,6	1,7
Okänd verksamhet	12	49	0,5	0,8
Jord-, skogsbruk & fiske	..	8	0,1	0,2
Energi & miljö	..	69	0,7	0,7
Finans & försäkring	..	88	0,8	1,5
Totalt	7 828	10 428		

24,1%

BOSTÄDER
BYGGDA 1951 -60BYGGNADSÅR I 10 - ÅRSINTERVALL 2022
(exkl specialbostäder och uppgift saknas)

År	Småhus	Flerbostad	Totalt	%	% Gbg
- 1940	687	2 090	2 777	23,8	18,0
41 - 50	122	1 391	1 513	13,0	8,3
51 - 60	38	2 769	2 807	24,1	12,6
61 - 70	8	466	474	4,1	20,7
71 - 80	14	1 428	1 442	12,4	11,8
81 - 90	5	115	120	1,0	4,3
91 - 00	17	47	64	0,5	2,9
01 - 10	4	313	317	2,7	4,0
11 -	19	1 478	1 497	12,9	10,8

ANDEL SMÅHUS JÄMFÖRT MED GÖTEBORG 2022

ANTAL BOSTÄDER EFTER AREA 2022
(exkl uppgift saknas)

Kvm	Småhus	Flerbostad	Totalt	%	% Gbg
-40	2	3 167	3 169	27,2	15,4
41-60	111	3 874	3 985	34,2	24,6
61-80	203	2 828	3 031	26,0	27,7
81-100	211	713	924	7,9	13,5
101-120	196	123	319	2,7	7,2
121-	191	30	221	1,9	11,6
Totalt	914	10 735	11 649		

ÄGARKATEGORI 2022

	Småhus	Flerbostad	Totalt	%	% Gbg
Hyresrätt	18	7 386	7 404	63,6	53,8
Allmännyttan	1	3 093	3 094	26,6	25,5
Övriga	17	4 293	4 310	37,0	28,4
Bostadsrätt	6	3 349	3 355	28,8	29,6
Äganderätt	891	0	891	7,6	16,6
Tot. bostäder	915	10 735	11 650		

NYBYGGNATION - FÄRDIGSTÄLLDA BOSTÄDER

	2018	2019	2020	2021	2022
Småhus	0	0	0	0	0
Flerbostadshus	0	344	81	380	82
Totalt	0	344	81	380	82

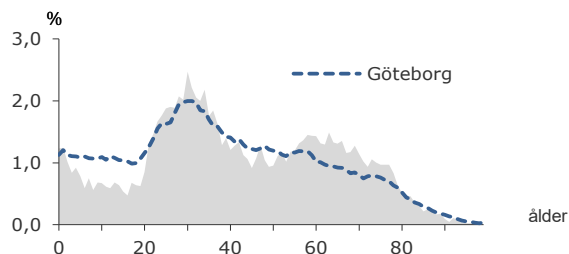
14 775

FOLKMÄNGD 2022

BEFOLKNING EFTER ÅLDER 2022

Ålder	Kvinnor	Män	Samtliga	%
0	94	88	182	1,2
1 - 5	342	367	709	4,8
6	42	45	87	0,6
7 - 9	146	149	295	2,0
10 - 12	130	147	277	1,9
13 - 15	125	149	274	1,9
16 - 18	141	123	264	1,8
19 - 24	599	535	1 134	7,7
25 - 29	684	757	1 441	9,8
30 - 44	1 688	1 977	3 665	24,8
45 - 64	1 840	1 747	3 587	24,3
65 - 74	868	818	1 686	11,4
75 - 84	520	437	957	6,5
85-	131	86	217	1,5
Samtliga	7 350	7 425	14 775	100

ÅLDERSTRUKTUR JÄMFÖRT MED GÖTEBORG



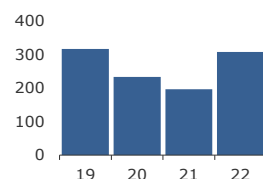
+ 308

BEFOLKNINGS-
FÖRÄNDRING 2022

FÖRÄNDRING 2022

Nettoflytt	174
Födelseöverskott	125
Födda	195
Döda	70
Totalt*	308

FÖRÄNDRING 2019 - 2022



* Inklusive justering.

1,9

PERSONER I SNITT
PER HUSHÅLL 2022

HUSHÅLL 2022

Personer i hushållet	Antal hushåll	%	% Gbg
1 person	3 535	44,6	45,4
2 personer	2 841	35,8	27,3
3 personer	885	11,2	11,3
4 personer	507	6,4	10,1
5+ personer	162	2,0	5,8
Totalt antal hushåll	7 930		100,0

Barnhushåll	1 308	16,5	22,9
(barnen under 18 år)			
Hushåll med 3 barn eller fler	86	1,1	3,5
Ensamstående med barn	215	2,7	4,5

24,7%

ANDEL FÖDDA I
UTLANDET 2022


UTRIKES FÖDDA EFTER HDI OCH TID I SVERIGE

HDI-kategorier	-4 år	5-9 år	10- år
Låg + Medel + Okänt	217	197	399
Hög + Mycket hög	804	634	2 158
Totalt	1 021	831	2 557

VANLIGASTE FÖDELSELÄNDERNA I Gbg

Födelseland	Antal	%	% Gbg
Iran	439	3,0	2,2
Irak	117	0,8	2,2
Somalia	21	0,1	1,7
Indien	209	1,4	1,6
Syrien	130	0,9	1,6
Bosnien - Hercegovina	153	1,0	1,2
Polen	87	0,6	1,0
Turkiet	138	0,9	1,0
Jugoslavien	107	0,7	0,9
Finland	153	1,0	0,9
Övriga länder	2 096	14,2	14,9
Totalt	3 650	24,7	29,1

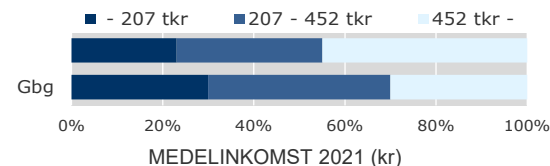
ANDEL UTL. BAKGRUND 2022 JÄMFÖRT MED Gbg



420 400 kr

MEDELINKOMST
2021

INKOMSTFÖRD. 2021 JÄMFÖRT MED Gbg 20-64 ÅR



Ålder	Kvinnor	Män	Samtliga
20 - 24	126 700	144 500	135 100
25 - 29	284 600	341 400	314 100
30 - 44	384 200	511 100	452 600
45 - 64	476 300	629 800	551 500
65 -	301 000	465 600	378 100
20 och äldre	356 500	483 900	420 400

BILINNEHAV 2022 JÄMFÖRT MED GÖTEBORG
Antal bilar per 1 000 personer48
PERSONER I
LÅNGTIDSBEROENDE
2021

PERSONER MED UTBETALT EKONOMISKT BISTÅND

	2019	2020	2021
Personer med registrerat bistånd	66	76	98
- varav i minst 10 månader	31	33	48

OHÅLSOTAL 2022 JÄMFÖRT MED GÖTEBORG
Antal ersatta dagar per person

OHÅLSOTAL, ERSATTA DAGAR PER PERSON 2022

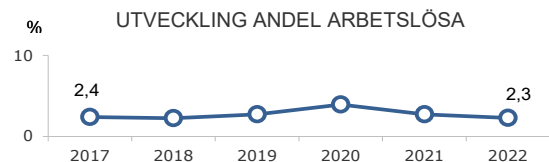
	Kvinnor	Män	Samtliga
Utl. bakgr.	14,6	8,3	11,4
Sv. bakgr.	18,2	8,6	13,2
Samtliga	16,8	8,5	12,5
Samtliga i Gbg	22,3	16,3	19,2

2,3%

ARBETSLÖSHET

ÖPPET ARBETSLÖSA SAMT I PROGRAM, OKT 2022

	Kvinnor	Män	Samtliga	%	% Gbg
18 - 24	6	16	22	1,9	3,6
25 - 29	10	14	24	1,7	4,6
30 - 44	53	30	83	2,3	6,0
45 - 64	45	49	94	2,7	6,2
18 - 64	114	109	223	2,3	5,6
Född utoml.	70	54	124	4,2	10,6
Född i Sve.	44	55	99	1,5	2,9



FÖRVÄRVSARBETANDE 2021

	Kvinnor	Män	Samtliga	%	% Gbg
18 - 24	362	289	651	53,6	55,7
25 - 29	579	631	1 210	80,2	75,8
30 - 44	1 347	1 686	3 033	86,7	80,8
45 - 64	1 543	1 500	3 043	86,2	78,4
65 - 74	180	235	415	25,3	23,8
25 - 64	3 469	3 817	7 286	85,3	79,0
Utl. Bakgr.	1 198	1 290	2 488	79,7	69,5
Sv. Bakgr.	2 271	2 527	4 798	88,6	85,7

47,1%

ANDEL MED EFTERGYMNASIAL
UTBILDNING 3 ÅR ELLER LÄNGRE

ANDEL (%) HÖGSTA UTBILDNINGSNIVÅ 2022

	Förgymnasial		Eftergymnasial 3 år eller längre	
	%	% Gbg	%	% Gbg
18-24	10,8	20,3	16,4	8,4
25-29	1,7	7,1	51,9	39,6
30-44	3,4	8,5	56,9	44,3
45-64	6,6	11,5	35,3	32,1
65-74	12,5	17,7	32,6	27,2
25 - 64	4,4	9,5	47,1	38,6
Kvinnor	3,8	8,5	50,0	43,2
Män	5,0	10,4	44,5	34,2

87,7%

BEHÖRIGA MINST TILL
YRKESPROGRAM

GYMNASIEBEHÖRIGHET 2022

	Kvinnor	Män	Samtliga	%	% Gbg
Yrkesf.	34	23	57	87,7	82,6
ES	33	23	56	86,2	81,6
EK, HU, SA	33	23	56	86,2	80,0
NA, TE	32	22	54	83,1	78,6

2,3

SJÄLVFÖRSÖRJNINGSGRAD

ANDEL SOM ARBETAR INOM PRIVAT NÄRINGS-LIV
100%

	Antal	%	% Gbg
Nattbef.	73,1		
GBG	68,6		
Dagbef.	77,3		
GBG	69,8		

2021 ANSTÄLLDA I OLIKA BRANSCHER 16-74 år

	Dagbefolk.		Nattbefolkning	
	Antal	Antal	%	% Gbg
Företagstjänster	7 742	1 593	19,0	16,7
Info. & kommunikation	5 784	817	9,7	6,1
Utbildning	1 318	785	9,4	10,2
Handel	1 199	875	10,4	11,3
Tillverkning & utvinning	691	1 231	14,7	10,5
Hotell & restaurang	571	213	2,5	4,5
Vård & sociala tjänster	516	919	11,0	14,5
Finans & försäkring	458	173	2,1	1,5
Kulturella & pers. tjänster	333	287	3,4	4,8
Byggverksamhet	319	293	3,5	4,7
Fastighetsverksamhet	254	135	1,6	1,7
Transport & magasinering	169	415	4,9	5,3
Offentlig förv. & försvar	71	527	6,3	6,4
Energi & miljö	12	77	0,9	0,7
Okänd verksamhet	11	36	0,4	0,8
Jord-, skogsbruk & fiske	6	9	0,1	0,2
Totalt	19 454	8 385		

39,6%

BOSTÄDER
BYGGDA 2011 -BYGGNADSÅR I 10 - ÅRSINTERVALL 2022
(exkl specialbostäder och uppgift saknas)

År	Småhus	Flerbostad	Totalt	%	% Gbg
- 1940	32	154	186	2,3	18,0
41 - 50	1	0	1	0,0	8,3
51 - 60	0	0	0	0,0	12,6
61 - 70	0	0	0	0,0	20,7
71 - 80	0	0	0	0,0	11,8
81 - 90	4	8	12	0,2	4,3
91 - 00	1	841	842	10,5	2,9
01 - 10	139	2 758	2 897	36,3	4,0
11 -	0	3 163	3 163	39,6	10,8

ANDEL SMÅHUS JÄMFÖRT MED GÖTEBORG 2022

100%



ANTAL BOSTÄDER EFTER AREA 2022

(exkl uppgift saknas)

Kvm	Småhus	Flerbostad	Totalt	%	% Gbg
-40	2	1 097	1 099	13,8	15,4
41-60	1	1 696	1 697	21,2	24,6
61-80	11	2 451	2 462	30,8	27,7
81-100	6	1 667	1 673	20,9	13,5
101-120	17	651	668	8,4	7,2
121-	139	250	389	4,9	11,6
Totalt	176	7 812	7 988		

ÄGARKATEGORI 2022

	Småhus	Flerbostad	Totalt	%	% Gbg
Hyresrätt	19	2 550	2 569	32,2	53,8
Allmännyttan	14	1 232	1 246	15,6	25,5
Övriga	5	1 318	1 323	16,6	28,4
Bostadsrätt	17	5 262	5 279	66,1	29,6
Äganderätt	141	0	141	1,8	16,6
Tot. bostäder	177	7 812	7 989		

NYBYGGNATION - FÄRDIGSTÄLLDA BOSTÄDER

	2018	2019	2020	2021	2022
Småhus	0	0	0	0	0
Flerbostadshus	323	135	361	222	406
Totalt	323	135	361	222	406

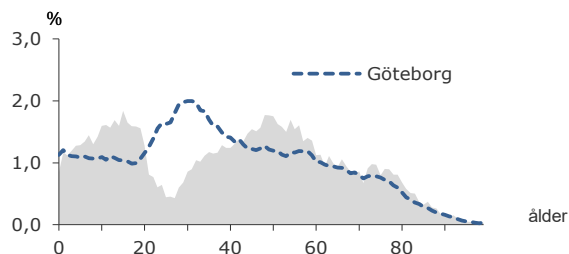
18 305

FOLKMÄNGD 2022

BEFOLKNING EFTER ÅLDER 2022

Ålder	Kvinnor	Män	Samtliga	%
0	79	76	155	0,8
1 - 5	519	587	1 106	6,0
6	117	129	246	1,3
7 - 9	354	408	762	4,2
10 - 12	413	461	874	4,8
13 - 15	431	506	937	5,1
16 - 18	455	428	883	4,8
19 - 24	448	589	1 037	5,7
25 - 29	223	255	478	2,6
30 - 44	1 698	1 539	3 237	17,7
45 - 64	2 590	2 689	5 279	28,8
65 - 74	843	803	1 646	9,0
75 - 84	654	602	1 256	6,9
85-	263	146	409	2,2
Samtliga	9 087	9 218	18 305	100

ÅLDERSSTRUKTUR JÄMFÖRT MED GÖTEBORG



+ 67

BEFOLKNINGS-
FÖRÄNDRING 2022

FÖRÄNDRING 2022	FÖRÄNDRING 2019 - 2022
Nettoflytt	53
Födelseöverskott	12
Födda	148
Döda	136
Totalt*	67

* Inklusive justering.

2,6

PERSONER I SNITT
PER HUSHÅLL 2022

HUSHÅLL 2022

Personer i hushållet	Antal hushåll	%	% Gbg
1 person	1 788	25,1	45,4
2 personer	2 205	30,9	27,3
3 personer	1 076	15,1	11,3
4 personer	1 583	22,2	10,1
5+ personer	484	6,8	5,8
Totalt antal hushåll	7 136		100,0

Barnhushåll	Antal hushåll	%	% Gbg
(barnen under 18 år)	2 640	37,0	22,9
Hushåll med 3 barn eller fler	318	4,5	3,5
Ensamstående med barn	352	4,9	4,5

9,5%

ANDEL FÖDDA I
UTLANDET 2022


UTRIKES FÖDDA EFTER HDI OCH TID I SVERIGE

HDI-kategorier	-4 år	5-9 år	10- år
Låg + Medel + Okänt	53	53	198
Hög + Mycket hög	362	392	1 537
Totalt	415	445	1 735

VANLIGASTE FÖDELSELÄNDERNA I Gbg

Födelseland	Antal	%	% Gbg
Iran	76	0,4	2,2
Irak	32	0,2	2,2
Somalia	10	0,1	1,7
Indien	81	0,4	1,6
Syrien	15	0,1	1,6
Bosnien - Hercegovina	48	0,3	1,2
Polen	105	0,6	1,0
Turkiet	20	0,1	1,0
Jugoslavien	64	0,3	0,9
Finland	117	0,6	0,9
Övriga länder	1 166	6,4	14,9
Totalt	1 734	9,5	29,1

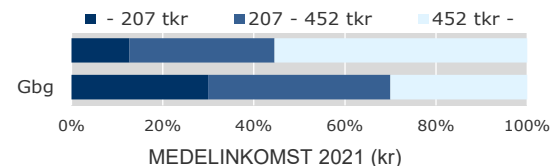
ANDEL UTL. BAKGRUND 2022 JÄMFÖRT MED Gbg



479 800 kr

MEDELINKOMST
2021

INKOMSTFÖRD. 2021 JÄMFÖRT MED Gbg 20-64 ÅR



Ålder	Kvinnor	Män	Samtliga
20 - 24	156 800	208 400	187 400
25 - 29	270 900	321 700	296 800
30 - 44	430 400	580 500	501 500
45 - 64	527 700	715 400	623 000
65 -	256 100	398 000	323 100
20 och äldre	404 300	556 700	479 800

BILINNEHAV 2022 JÄMFÖRT MED GÖTEBORG
Antal bilar per 1 000 personer26
PERSONER I
LÅNGTIDSBEROENDE
2021

PERSONER MED UTBETALT EKONOMISKT BISTÅND

	2019	2020	2021
Personer med registrerat bistånd	64	48	41
- varav i minst 10 månader	26	20	26

OHÅLSOTAL 2022 JÄMFÖRT MED GÖTEBORG
Antal ersatta dagar per person

OHÅLSOTAL, ERSATTA DAGAR PER PERSON 2022

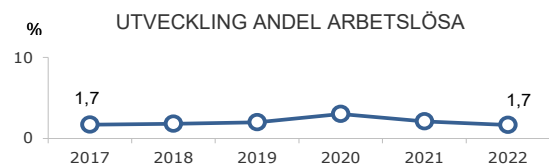
	Kvinnor	Män	Samtliga
Utl. bakgr.	16,8	10,4	13,6
Sv. bakgr.	18,5	9,8	14,1
Samtliga	18,2	9,9	14,0
Samtliga i Gbg	22,3	16,3	19,2

1,7%

ARBETSLÖSHET

ÖPPET ARBETSLÖSA SAMT I PROGRAM, OKT 2022

	Kvinnor	Män	Samtliga	%	% Gbg
18 - 24	22	1,6	3,6
25 - 29	12	2,5	4,6
30 - 44	28	16	44	1,4	6,0
45 - 64	53	42	95	1,8	6,2
18 - 64	90	83	173	1,7	5,6
Född utoml.	20	13	33	2,8	10,6
Född i Sve.	70	70	140	1,5	2,9



FÖRVÄRVSARBETANDE 2021

	Kvinnor	Män	Samtliga	%	% Gbg
18 - 24	382	432	814	63,2	55,7
25 - 29	206	206	412	78,3	75,8
30 - 44	1 558	1 423	2 981	92,4	80,8
45 - 64	2 332	2 404	4 736	90,9	78,4
65 - 74	165	184	349	21,3	23,8
25 - 64	4 096	4 033	8 129	90,7	79,0
Utl. Bakgr.	565	552	1 117	84,2	69,5
Sv. Bakgr.	3 531	3 481	7 012	91,8	85,7

39,8%

ANDEL MED EFTERGYMNASIAL
UTBILDNING 3 ÅR ELLER LÄNGRE

ANDEL (%) HÖGSTA UTBILDNINGSNIVÅ 2022

	Förgymnasial		Eftergymnasial 3 år eller längre	
	%	% Gbg	%	% Gbg
18-24	25,7	20,3	3,0	8,4
25-29	5,9	7,1	26,8	39,6
30-44	3,9	8,5	46,1	44,3
45-64	5,1	11,5	37,1	32,1
65-74	17,1	17,7	19,1	27,2
25 - 64	4,7	9,5	39,8	38,6
Kvinnor	3,5	8,5	45,9	43,2
Män	6,0	10,4	33,7	34,2

95,3%

BEHÖRIGA MINST TILL
YRKESPROGRAM

GYMNASIEBEHÖRIGHET 2022

	Kvinnor	Män	Samtliga	%	% Gbg
Yrkesf.	157	127	284	95,3	82,6
ES	156	126	282	94,6	81,6
EK, HU, SA	155	126	281	94,3	80,0
NA, TE	156	125	281	94,3	78,6

3,6

SJÄLVFÖRSÖRJNINGSGRAD

ANDEL SOM ARBETAR INOM PRIVAT NÄRINGS LIV
100%

	Antal	%	% Gbg
Nattbef.	75,3		
GBG	68,6		
Dagbef.	95,0		
	69,8		

2021 ANSTÄLLDA I OLIKA BRANSCHER 16-74 år

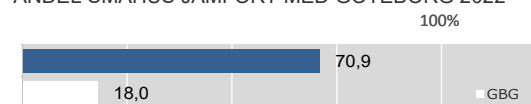
	Dagbefolkn.		Nattbefolkning	
	Antal	Antal	%	% Gbg
Tillverkning & utvinning	22 680	1 730	18,4	10,5
Företagstjänster	2 765	1 517	16,1	16,7
Transport & magasinering	2 418	431	4,6	5,3
Handel	1 910	1 155	12,3	11,3
Utbildning	838	827	8,8	10,2
Info. & kommunikation	825	596	6,3	6,1
Byggnadsverksamhet	734	637	6,8	4,7
Vård & sociala tjänster	717	887	9,4	14,5
Hotell & restaurang	369	216	2,3	4,5
Kulturella & pers. tjänster	226	312	3,3	4,8
Energi & miljö	160	73	0,8	0,7
Fastighetsverksamhet	86	202	2,1	1,7
Offentlig förv. & försvar	74	557	5,9	6,4
Finans & försäkring	66	181	1,9	1,5
Okänd verksamhet	26	60	0,6	0,8
Jord-, skogsbruk & fiske	15	19	0,2	0,2
Totalt	33 909	9 400		

15,2%

BOSTÄDER
BYGGDA 1981 -90BYGGNADSÅR I 10 - ÅRSINTERVALL 2022
(exkl specialbostäder och uppgift saknas)

År	Småhus	Flerbostad	Totalt	%	% Gbg
- 1940	202	4	206	2,9	18,0
41 - 50	133	0	133	1,9	8,3
51 - 60	202	0	202	2,8	12,6
61 - 70	863	612	1 475	20,5	20,7
71 - 80	667	16	683	9,5	11,8
81 - 90	1 090	0	1 090	15,2	4,3
91 - 00	777	123	900	12,5	2,9
01 - 10	806	610	1 416	19,7	4,0
11 -	356	526	882	12,3	10,8

ANDEL SMÅHUS JÄMFÖRT MED GÖTEBORG 2022

ANTAL BOSTÄDER EFTER AREA 2022
(exkl uppgift saknas)

Kvm	Småhus	Flerbostad	Totalt	%	% Gbg
-40	37	239	276	3,8	15,4
41-60	100	364	464	6,5	24,6
61-80	267	941	1 208	16,8	27,7
81-100	409	398	807	11,2	13,5
101-120	993	123	1 116	15,5	7,2
121-	3 287	24	3 311	46,1	11,6
Totalt	5 093	2 089	7 182		

ÄGARKATEGORI 2022

	Småhus	Flerbostad	Totalt	%	% Gbg
Hyresrätt	141	902	1 043	14,5	53,8
Allmännyttan	88	242	330	4,6	25,5
Övriga	53	660	713	9,9	28,4
Bostadsrätt	254	1 187	1 441	20,1	29,6
Äganderätt	4 706	0	4 706	65,5	16,6
Tot. bostäder	5 101	2 089	7 190		

NYBYGGNATION - FÄRDIGSTÄLLDA BOSTÄDER

	2018	2019	2020	2021	2022
Småhus	36	21	29	23	0
Flerbostadshus	72	36	0	106	40
Totalt	108	57	29	129	40

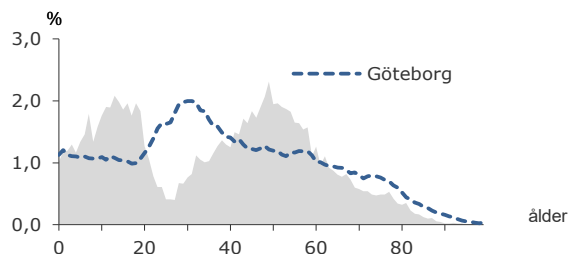
9 045

FOLKMÄNGD 2022

BEFOLKNING EFTER ÅLDER 2022

Ålder	Kvinnor	Män	Samtliga	%
0	47	45	92	1,0
1 - 5	269	289	558	6,2
6	65	67	132	1,5
7 - 9	193	233	426	4,7
10 - 12	247	255	502	5,6
13 - 15	252	283	535	5,9
16 - 18	252	261	513	5,7
19 - 24	253	305	558	6,2
25 - 29	113	118	231	2,6
30 - 44	872	793	1 665	18,4
45 - 64	1 406	1 483	2 889	31,9
65 - 74	259	315	574	6,3
75 - 84	144	174	318	3,5
85-	20	32	52	0,6
Samtliga	4 392	4 653	9 045	100

ÅLDERSSTRUKTUR JÄMFÖRT MED GÖTEBORG



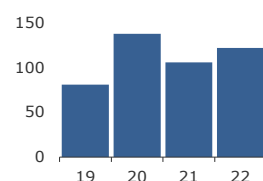
+ 122

BEFOLKNINGS-
FÖRÄNDRING 2022

FÖRÄNDRING 2022

Nettoflytt	74
Födelseöverskott	49
Födda	80
Döda	31
Totalt*	122

FÖRÄNDRING 2019 - 2022



* Inklusive justering.

2,9

PERSONER I SNITT
PER HUSHÅLL 2022

HUSHÅLL 2022

Personer i hushållet	Antal hushåll	%	% Gbg
1 person	530	17,0	45,4
2 personer	829	26,6	27,3
3 personer	547	17,6	11,3
4 personer	897	28,8	10,1
5+ personer	308	9,9	5,8
Totalt antal hushåll	3 111	100,0	

Barnhushåll	1 443	46,4	22,9
(barnen under 18 år)			
Hushåll med 3 barn eller fler	180	5,8	3,5
Ensamstående med barn	170	5,5	4,5

9,7%

ANDEL FÖDDA I
UTLANDET 2022


UTRIKES FÖDDA EFTER HDI OCH TID I SVERIGE

HDI-kategorier	-4 år	5-9 år	10- år
Låg + Medel + Okänt	18	18	108
Hög + Mycket hög	169	193	792
Totalt	187	211	900

VANLIGASTE FÖDELSELÄNDERNA I Gbg

Födelseland	Antal	%	% Gbg
Iran	67	0,7	2,2
Irak	18	0,2	2,2
Somalia	0	0,0	1,7
Indien	22	0,2	1,6
Syrien	5	0,1	1,6
Bosnien - Hercegovina	26	0,3	1,2
Polen	40	0,4	1,0
Turkiet	10	0,1	1,0
Jugoslavien	47	0,5	0,9
Finland	70	0,8	0,9
Övriga länder	576	6,4	14,9
Totalt	881	9,7	29,1

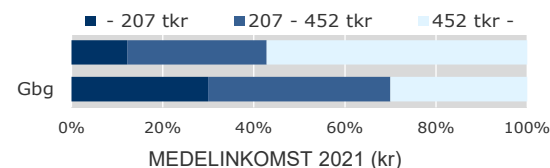
ANDEL UTL. BAKGRUND 2022 JÄMFÖRT MED Gbg



493 900 kr

MEDELINKOMST
2021

INKOMSTFÖRD. 2021 JÄMFÖRT MED Gbg 20-64 ÅR



Ålder	Kvinnor	Män	Samtliga
20 - 24	165 700	175 200	170 700
25 - 29	281 000	314 500	297 400
30 - 44	461 100	593 800	523 500
45 - 64	512 600	661 600	589 700
65 -	259 000	370 200	320 500
20 och äldre	432 500	553 100	493 900

BILINNEHAV 2022 JÄMFÖRT MED GÖTEBORG
Antal bilar per 1 000 personer

20

PERSONER I
LÅNGTIDSBEROENDE
2021

PERSONER MED UTBETALT EKONOMISKT BISTÅND

	2019	2020	2021
Personer med registrerat bistånd	43	30	35
- varav i minst 10 månader	18	17	20

OHÅLSOTAL 2022 JÄMFÖRT MED GÖTEBORG
Antal ersatta dagar per person

OHÅLSOTAL, ERSATTA DAGAR PER PERSON 2022

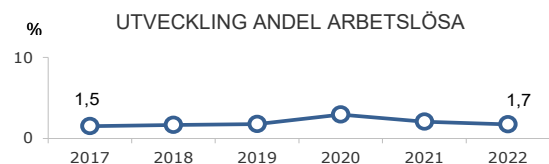
	Kvinnor	Män	Samtliga
Utl. bakgr.	13,9	7,8	10,9
Sv. bakgr.	16,2	8,8	12,5
Samtliga	15,9	8,6	12,2
Samtliga i Gbg	22,3	16,3	19,2

1,7%

ARBETSLÖSHET

ÖPPET ARBETSLÖSA SAMT I PROGRAM, OKT 2022

	Kvinnor	Män	Samtliga	%	% Gbg
18 - 24	17	2,3	3,6
25 - 29	4	1,7	4,6
30 - 44	21	5	26	1,6	6,0
45 - 64	22	26	48	1,7	6,2
18 - 64	52	43	95	1,7	5,6
Född utoml.	18	8	26	3,9	10,6
Född i Sve.	34	35	69	1,4	2,9



FÖRVÄRVSARBETANDE 2021

	Kvinnor	Män	Samtliga	%	% Gbg
18 - 24	188	192	380	58,0	55,7
25 - 29	97	91	188	77,0	75,8
30 - 44	825	741	1 566	93,5	80,8
45 - 64	1 256	1 336	2 592	91,7	78,4
65 - 74	60	95	155	27,8	23,8
25 - 64	2 178	2 168	4 346	91,6	79,0
Utl. Bakgr.	368	356	724	87,0	69,5
Sv. Bakgr.	1 810	1 812	3 622	92,5	85,7

39,8%

ANDEL MED EFTERGYMNASIAL
UTBILDNING 3 ÅR ELLER LÄNGRE

ANDEL (%) HÖGSTA UTBILDNINGSNIVÅ 2022

	Förgymnasial		Eftergymnasial 3 år eller längre	
	%	% Gbg	%	% Gbg
18-24	28,8	20,3	4,4	8,4
25-29	3,5	7,1	30,3	39,6
30-44	3,7	8,5	48,2	44,3
45-64	5,1	11,5	35,7	32,1
65-74	22,3	17,7	14,1	27,2
25 - 64	4,6	9,5	39,8	38,6
Kvinnor	3,1	8,5	46,5	43,2
Män	6,1	10,4	33,1	34,2

94,3%

BEHÖRIGA MINST TILL
YRKESPROGRAM

GYMNASIEBEHÖRIGHET 2022

	Kvinnor	Män	Samtliga	%	% Gbg
Yrkesf.	83	82	165	94,3	82,6
ES	83	82	165	94,3	81,6
EK, HU, SA	83	81	164	93,7	80,0
NA, TE	83	82	165	94,3	78,6

0,4

SJÄLVFÖRSÖRJNINGSGRAD

ANDEL SOM ARBETAR INOM PRIVAT NÄRINGS LIV
100%

	Antal	%	% Gbg
Nattbef.	76,9		
GBG	68,6		
Dagbef.	78,3		
GBG	69,8		

2021 ANSTÄLLDA I OLIKA BRANSCHER 16-74 år

	Dagbefolk.		Nattbefolkning	
	Antal	Antal	%	% Gbg
Handel	820	620	12,5	11,3
Utbildning	397	353	7,1	10,2
Transport & magasinering	188	222	4,5	5,3
Byggverksamhet	144	373	7,5	4,7
Företagstjänster	114	779	15,7	16,7
Tillverkning & utvinning	42	1 041	21,0	10,5
Info. & kommunikation	35	324	6,5	6,1
Kulturella & pers. tjänster	35	121	2,4	4,8
Vård & sociala tjänster	33	482	9,7	14,5
Fastighetsverksamhet	19	88	1,8	1,7
Hotell & restaurang	16	88	1,8	4,5
Jord-, skogsbruk & fiske	13	14	0,3	0,2
Okänd verksamhet	10	19	0,4	0,8
Energi & miljö	..	58	1,2	0,7
Finans & försäkring	..	84	1,7	1,5
Offentlig förv. & försvar	..	288	5,8	6,4
Totalt	1 867	4 954		

28,6%

BOSTÄDER
BYGGDA 2001 -10BYGGNADSÅR I 10 - ÅRSINTERVALL 2022
(exkl specialbostäder och uppgift saknas)

År	Småhus	Flerbostad	Totalt	%	% Gbg
- 1940	156	5	161	5,3	18,0
41 - 50	107	0	107	3,5	8,3
51 - 60	188	0	188	6,2	12,6
61 - 70	195	0	195	6,4	20,7
71 - 80	113	29	142	4,7	11,8
81 - 90	333	4	337	11,1	4,3
91 - 00	509	13	522	17,2	2,9
01 - 10	658	210	868	28,6	4,0
11 -	383	153	536	17,7	10,8

ANDEL SMÅHUS JÄMFÖRT MED GÖTEBORG 2022



ANTAL BOSTÄDER EFTER AREA 2022

Kvm	Småhus	Flerbostad	Totalt	%	% Gbg
-40	23	23	46	1,5	15,4
41-60	133	139	272	9,0	24,6
61-80	201	197	398	13,1	27,7
81-100	262	60	322	10,6	13,5
101-120	384	6	390	12,9	7,2
121-	1 605	2	1 607	52,9	11,6
Totalt	2 608	427	3 035		

ÄGARKATEGORI 2022

	Småhus	Flerbostad	Totalt	%	% Gbg
Hyresrätt	36	133	169	5,6	53,8
Allmännyttan	0	0	0	0,0	25,5
Övriga	36	133	169	5,6	28,4
Bostadsrätt	73	294	367	12,1	29,6
Äganderätt	2 535	0	2 535	83,5	16,6
Tot. bostäder	2 644	427	3 071		

NYBYGGNATION - FÄRDIGSTÄLLDA BOSTÄDER

	2018	2019	2020	2021	2022
Småhus	31	30	32	36	0
Flerbostadshus	21	0	4	67	56
Totalt	52	30	36	103	56

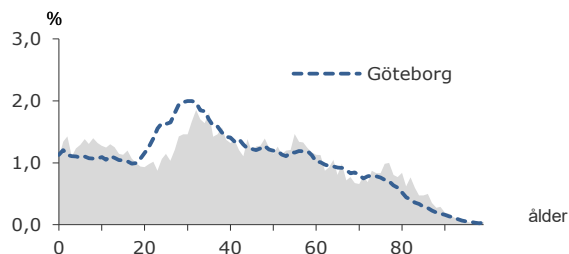
13 102

FOLKMÄNGD 2022

BEFOLKNING EFTER ÅLDER 2022

Ålder	Kvinnor	Män	Samtliga	%
0	62	81	143	1,1
1 - 5	391	446	837	6,4
6	80	101	181	1,4
7 - 9	241	286	527	4,0
10 - 12	251	249	500	3,8
13 - 15	208	254	462	3,5
16 - 18	195	233	428	3,3
19 - 24	372	387	759	5,8
25 - 29	418	403	821	6,3
30 - 44	1 411	1 515	2 926	22,3
45 - 64	1 530	1 606	3 136	23,9
65 - 74	522	496	1 018	7,8
75 - 84	556	450	1 006	7,7
85-	223	135	358	2,7
Samtliga	6 460	6 642	13 102	100

ÅLDERSTRUKTUR JÄMFÖRT MED GÖTEBORG



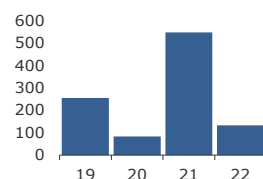
+ 133

BEFOLKNINGS-
FÖRÄNDRING 2022

FÖRÄNDRING 2022

Nettoflytt	86
Födelseöverskott	30
Födda	140
Döda	110
Totalt*	133

FÖRÄNDRING 2019 - 2022



* Inklusive justering.

2,3

PERSONER I SNITT
PER HUSHÅLL 2022

HUSHÅLL 2022

Personer i hushållet	Antal hushåll	%	% Gbg
1 person	2 072	36,4	45,4
2 personer	1 670	29,3	27,3
3 personer	762	13,4	11,3
4 personer	821	14,4	10,1
5+ personer	365	6,4	5,8
Totalt antal hushåll	5 690		100,0

Barnhushåll	1 663	29,2	22,9
(barnen under 18 år)			
Hushåll med 3 barn eller fler	218	3,8	3,5
Ensamstående med barn	282	5,0	4,5

25,6%

ANDEL FÖDDA I
UTLANDET 2022


UTRIKES FÖDDA EFTER HDI OCH TID I SVERIGE

HDI-kategorier	-4 år	5-9 år	10- år
Låg + Medel + Okänt	197	308	628
Hög + Mycket hög	414	403	1 779
Totalt	611	711	2 407

VANLIGASTE FÖDELSELÄNDERNA I Gbg

Födelseland	Antal	%	% Gbg
Iran	262	2,0	2,2
Irak	208	1,6	2,2
Somalia	139	1,1	1,7
Indien	224	1,7	1,6
Syrien	93	0,7	1,6
Bosnien - Hercegovina	154	1,2	1,2
Polen	138	1,1	1,0
Turkiet	200	1,5	1,0
Jugoslavien	113	0,9	0,9
Finland	280	2,1	0,9
Övriga länder	1 544	11,8	14,9
Totalt	3 355	25,6	29,1

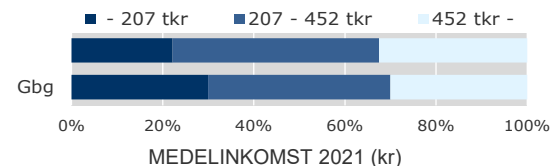
ANDEL UTL. BAKGRUND 2022 JÄMFÖRT MED Gbg




348 100 kr

MEDELINKOMST
2021

INKOMSTFÖRD. 2021 JÄMFÖRT MED Gbg 20-64 ÅR




Ålder	Kvinnor	Män	Samtliga
20 - 24	180 500	182 700	181 600
25 - 29	271 500	326 800	299 600
30 - 44	320 500	426 300	374 700
45 - 64	377 300	477 700	428 800
65 -	230 500	333 100	276 700
20 och äldre	300 400	396 200	348 100

BILINNEHAV 2022 JÄMFÖRT MED GÖTEBORG
Antal bilar per 1 000 personer139
PERSONER I
LÅNGTIDSBEROENDE
2021

PERSONER MED UTBETALT EKONOMISKT BISTÅND

	2019	2020	2021
Personer med registrerat bistånd	229	232	244
- varav i minst 10 månader	117	109	139

OHÅLSOTAL 2022 JÄMFÖRT MED GÖTEBORG
Antal ersatta dagar per person

OHÅLSOTAL, ERSATTA DAGAR PER PERSON 2022

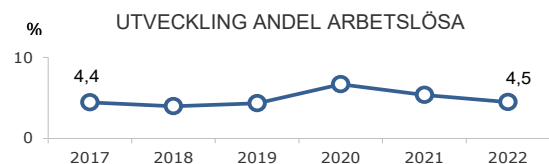
	Kvinnor	Män	Samtliga
Utl. bakgr.	22,4	16,3	19,2
Sv. bakgr.	26,4	18,4	22,4
Samtliga	24,8	17,5	21,0
Samtliga i Gbg	22,3	16,3	19,2

4,5%

ARBETSLÖSHET

ÖPPET ARBETSLÖSA SAMT I PROGRAM, OKT 2022

	Kvinnor	Män	Samtliga	%	% Gbg
18 - 24	19	27	46	5,1	3,6
25 - 29	27	18	45	5,5	4,6
30 - 44	80	50	130	4,4	6,0
45 - 64	66	63	129	4,1	6,2
18 - 64	192	158	350	4,5	5,6
Född utoml.	124	71	195	7,7	10,6
Född i Sve.	68	87	155	3,0	2,9



FÖRVÄRVSARBETANDE 2021

	Kvinnor	Män	Samtliga	%	% Gbg
18 - 24	291	264	555	59,1	55,7
25 - 29	328	346	674	81,7	75,8
30 - 44	1 120	1 268	2 388	84,4	80,8
45 - 64	1 263	1 342	2 605	84,2	78,4
65 - 74	100	122	222	21,1	23,8
25 - 64	2 711	2 956	5 667	84,0	79,0
Utl. Bakgr.	982	1 158	2 140	77,6	69,5
Sv. Bakgr.	1 729	1 798	3 527	88,4	85,7

28,3%

ANDEL MED EFTERGYMNASIAL
UTBILDNING 3 ÅR ELLER LÄNGRE

ANDEL (%) HÖGSTA UTBILDNINGSNIVÅ 2022

	Förgymnasial		Eftergymnasial 3 år eller längre	
	%	% Gbg	%	% Gbg
18-24	26,1	20,3	3,8	8,4
25-29	7,4	7,1	22,2	39,6
30-44	8,6	8,5	36,5	44,3
45-64	11,6	11,5	22,2	32,1
65-74	21,9	17,7	17,8	27,2
25 - 64	9,8	9,5	28,3	38,6
Kvinnor	8,8	8,5	33,8	43,2
Män	10,9	10,4	23,0	34,2

79,3%

BEHÖRIGA MINST TILL
YRKESPROGRAM

GYMNASIEBEHÖRIGHET 2022

	Kvinnor	Män	Samtliga	%	% Gbg
Yrkesf.	54	65	119	79,3	82,6
ES	54	65	119	79,3	81,6
EK, HU, SA	54	65	119	79,3	80,0
NA, TE	53	61	114	76,0	78,6

1,3

SJÄLVFÖRSÖRJNINGSGRAD

ANDEL SOM ARBETAR INOM PRIVAT NÄRINGS LIV
100%

	Antal	%	% Gbg
Nattbef.	70,1		
GBG	68,6		
Dagbef.	85,8		
	69,8		

2021 ANSTÄLLDA I OLIKA BRANSCHER 16-74 år


	Dagbefolk.		Nattbefolkning	
	Antal	Antal	%	% Gbg
Tillverkning & utvinning	2 858	1 054	16,2	10,5
Transport & magasinering	1 361	401	6,2	5,3
Byggverksamhet	1 059	441	6,8	4,7
Handel	770	687	10,6	11,3
Företagstjänster	662	935	14,4	16,7
Utbildning	583	615	9,5	10,2
Vård & sociala tjänster	448	885	13,6	14,5
Kulturella & pers. tjänster	323	246	3,8	4,8
Info. & kommunikation	285	295	4,5	6,1
Hotell & restaurang	156	227	3,5	4,5
Fastighetsverksamhet	55	114	1,8	1,7
Energi & miljö	53	70	1,1	0,7
Jord-, skogsbruk & fiske	45	30	0,5	0,2
Offentlig förv. & försvar	41	391	6,0	6,4
Okänd verksamhet	..	35	0,5	0,8
Finans & försäkring	..	66	1,0	1,5
Totalt	8 714	6 492		

38,0%

BOSTÄDER
BYGGDA 1961 -70BYGGNADSÅR I 10 - ÅRSINTERVALL 2022
(exkl specialbostäder och uppgift saknas)

År	Småhus	Flerbostad	Totalt	%	% Gbg
- 1940	258	7	265	4,6	18,0
41 - 50	104	7	111	1,9	8,3
51 - 60	249	11	260	4,5	12,6
61 - 70	587	1 587	2 174	38,0	20,7
71 - 80	660	769	1 429	25,0	11,8
81 - 90	180	49	229	4,0	4,3
91 - 00	182	2	184	3,2	2,9
01 - 10	120	1	121	2,1	4,0
11 -	99	695	794	13,9	10,8

ANDEL SMÅHUS JÄMFÖRT MED GÖTEBORG 2022

ANTAL BOSTÄDER EFTER AREA 2022
(exkl uppgift saknas)

Kvm	Småhus	Flerbostad	Totalt	%	% Gbg
-40	16	449	465	8,1	15,4
41-60	37	411	448	7,8	24,6
61-80	112	1 638	1 750	30,6	27,7
81-100	305	725	1 030	18,0	13,5
101-120	760	46	806	14,1	7,2
121-	1 203	14	1 217	21,3	11,6
Totalt	2 433	3 283	5 716		

ÄGARKATEGORI 2022

	Småhus	Flerbostad	Totalt	%	% Gbg
Hyresrätt	53	1 379	1 432	25,1	53,8
Allmännyttan	0	955	955	16,7	25,5
Övriga	53	424	477	8,3	28,4
Bostadsrätt	129	1 904	2 033	35,6	29,6
Äganderätt	2 258	0	2 258	39,5	16,6
Tot. bostäder	2 440	3 283	5 723		

NYBYGGNATION - FÄRDIGSTÄLLDA BOSTÄDER

	2018	2019	2020	2021	2022
Småhus	8	16	10	18	0
Flerbostadshus	72	113	10	338	11
Totalt	80	129	20	356	11

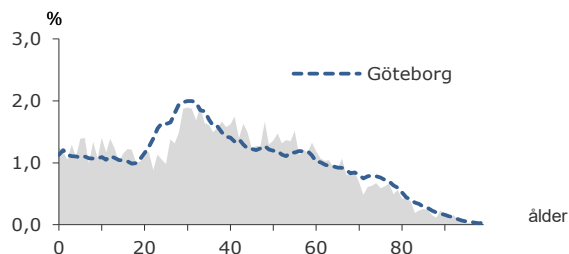
9 510

FOLKMÄNGD 2022

BEFOLKNING EFTER ÅLDER 2022

Ålder	Kvinnor	Män	Samtliga	%
0	61	57	118	1,2
1 - 5	261	308	569	6,0
6	62	71	133	1,4
7 - 9	154	169	323	3,4
10 - 12	185	191	376	4,0
13 - 15	160	162	322	3,4
16 - 18	145	182	327	3,4
19 - 24	291	321	612	6,4
25 - 29	336	332	668	7,0
30 - 44	1 147	1 211	2 358	24,8
45 - 64	1 182	1 212	2 394	25,2
65 - 74	336	378	714	7,5
75 - 84	213	223	436	4,6
85-	97	63	160	1,7
Samtliga	4 630	4 880	9 510	100

ÅLDERSSTRUKTUR JÄMFÖRT MED GÖTEBORG



+ 21

BEFOLKNINGS-
FÖRÄNDRING 2022

FÖRÄNDRING 2022	FÖRÄNDRING 2019 - 2022
Nettoflytt -57	
Födelseöverskott 71	
Födda 118	
Döda 47	
Totalt* 21	

* Inklusive justering.

2,4

PERSONER I SNITT
PER HUSHÅLL 2022

HUSHÅLL 2022

Personer i hushållet	Antal hushåll	%	% Gbg
1 person	1 453	36,0	45,4
2 personer	1 132	28,0	27,3
3 personer	554	13,7	11,3
4 personer	572	14,2	10,1
5+ personer	328	8,1	5,8
Totalt antal hushåll	4 039		100,0

Barnhushåll (barnen under 18 år)	1 183	29,3	22,9
Hushåll med 3 barn eller fler	154	3,8	3,5
Ensamstående med barn	162	4,0	4,5

25,0%

ANDEL FÖDDA I
UTLANDET 2022

UTRIKES FÖDDA EFTER HDI OCH TID I SVERIGE

HDI-kategorier	-4 år	5-9 år	10- år
Låg + Medel + Okänt	220	222	347
Hög + Mycket hög	316	301	1 318
Totalt	536	523	1 665

VANLIGASTE FÖDELSELÄNDERNA I Gbg

Födelseland	Antal	%	% Gbg
Iran	207	2,2	2,2
Irak	115	1,2	2,2
Somalia	1,7
Indien	273	2,9	1,6
Syrien	78	0,8	1,6
Bosnien - Hercegovina	157	1,7	1,2
Polen	1,0
Turkiet	115	1,2	1,0
Jugoslavien	92	1,0	0,9
Finland	92	1,0	0,9
Övriga länder	1 187	12,5	14,9
Totalt	2 378	25,0	29,1

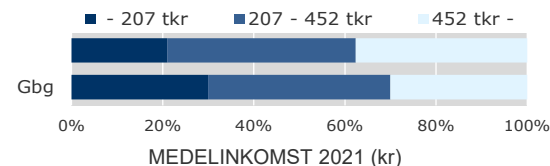
ANDEL UTL. BAKGRUND 2022 JÄMFÖRT MED Gbg




375 500 kr

MEDELINKOMST
2021

INKOMSTFÖRD. 2021 JÄMFÖRT MED Gbg 20-64 ÅR



Ålder	Kvinnor	Män	Samtliga
20 - 24	156 500	193 400	174 500
25 - 29	250 400	313 200	283 000
30 - 44	358 400	452 700	407 100
45 - 64	421 600	506 500	464 300
65 -	245 600	331 200	288 500
20 och äldre	333 300	416 400	375 500

BILINNEHAV 2022 JÄMFÖRT MED GÖTEBORG
Antal bilar per 1 000 personer

64

PERSONER I
LÅNGTIDSBEROENDE
2021

PERSONER MED UTBETALT EKONOMISKT BISTÅND

	2019	2020	2021
Personer med registrerat bistånd	139	112	115
- varav i minst 10 månader	55	58	64

OHÄLSOTAL 2022 JÄMFÖRT MED GÖTEBORG
Antal ersatta dagar per person

OHÄLSOTAL, ERSATTA DAGAR PER PERSON 2022

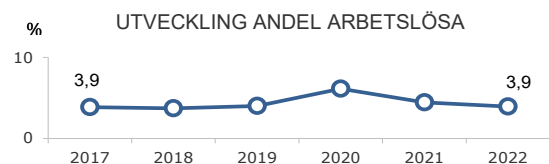
	Kvinnor	Män	Samtliga
Utl. bakgr.	21,6	15,3	18,4
Sv. bakgr.	20,6	13,1	16,8
Samtliga	21,0	14,0	17,4
Samtliga i Gbg	22,3	16,3	19,2

3,9%

ARBETSLÖSHET

ÖPPET ARBETSLÖSA SAMT I PROGRAM, OKT 2022

	Kvinnor	Män	Samtliga	%	% Gbg
18 - 24	11	14	25	3,5	3,6
25 - 29	17	13	30	4,6	4,6
30 - 44	48	45	93	3,9	6,0
45 - 64	47	45	92	3,8	6,2
18 - 64	123	117	240	3,9	5,6
Född utoml.	69	56	125	6,6	10,6
Född i Sve.	54	61	115	2,7	2,9



FÖRVÄRVSARBETANDE 2021

	Kvinnor	Män	Samtliga	%	% Gbg
18 - 24	225	207	432	58,1	55,7
25 - 29	264	299	563	77,4	75,8
30 - 44	909	1 013	1 922	85,3	80,8
45 - 64	1 023	1 027	2 050	84,4	78,4
65 - 74	78	83	161	23,1	23,8
25 - 64	2 196	2 339	4 535	83,8	79,0
Utl. Bakgr.	756	874	1 630	77,9	69,5
Sv. Bakgr.	1 440	1 465	2 905	87,6	85,7

40,0%

ANDEL MED EFTERGYMNASIAL
UTBILDNING 3 ÅR ELLER LÄNGRE

ANDEL (%) HÖGSTA UTBILDNINGSNIVÅ 2022

	Förgymnasial		Eftergymnasial 3 år eller längre	
	%	% Gbg	%	% Gbg
18-24	22,0	20,3	3,8	8,4
25-29	7,9	7,1	32,3	39,6
30-44	5,6	8,5	49,5	44,3
45-64	10,0	11,5	32,9	32,1
65-74	18,8	17,7	21,0	27,2
25 - 64	7,8	9,5	40,0	38,6
Kvinnor	6,8	8,5	45,6	43,2
Män	8,8	10,4	34,7	34,2

85,2%

BEHÖRIGA MINST TILL
YRKESPROGRAM

GYMNASIEBEHÖRIGHET 2022

	Kvinnor	Män	Samtliga	%	% Gbg
Yrkesf.	42	50	92	85,2	82,6
ES	41	49	90	83,3	81,6
EK, HU, SA	41	49	90	83,3	80,0
NA, TE	40	47	87	80,6	78,6

0,2

SJÄLVFÖRSÖRJNINGSGRAD

ANDEL SOM ARBETAR INOM PRIVAT NÄRINGS LIV
100%

	Antal	%	% Gbg
Nattbef.	70,3		
GBG	68,6		
Dagbef.	66,3		
GBG	69,8		

2021 ANSTÄLLDA I OLIKA BRANSCHER 16-74 år

	Dagbefolkning		Nattbefolkning	
	Antal	%	Antal	% Gbg
Utbildning	326	10,1	520	10,2
Tillverkning & utvinning	134	15,6	806	10,5
Företagstjänster	125	16,0	826	16,7
Handel	125	10,4	538	11,3
Byggverksamhet	85	5,4	278	4,7
Vård & sociala tjänster	84	12,3	633	14,5
Kulturella & pers. tjänster	77	4,3	222	4,8
Transport & magasinerings	66	4,9	254	5,3
Hotell & restaurang	64	3,9	201	4,5
Info. & kommunikation	26	6,5	335	6,1
Fastighetsverksamhet	20	1,4	71	1,7
Okänd verksamhet	12	0,7	34	0,8
Jord-, skogsbruk & fiske	8	0,2	8	0,2
Offentlig förv. & försvar	..	6,6	343	6,4
Energi & miljö	..	0,7	34	0,7
Finans & försäkring	..	1,2	60	1,5
Totalt	1 154		5 163	

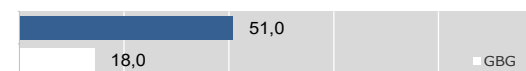
30,3%

BOSTÄDER
BYGGDA 1951 -60BYGGNADSÅR I 10 - ÅRSINTERVALL 2022
(exkl specialbostäder och uppgift saknas)

År	Småhus	Flerbostad	Totalt	%	% Gbg
- 1940	242	42	284	6,9	18,0
41 - 50	483	748	1 231	30,0	8,3
51 - 60	399	844	1 243	30,3	12,6
61 - 70	454	0	454	11,1	20,7
71 - 80	183	0	183	4,5	11,8
81 - 90	61	24	85	2,1	4,3
91 - 00	27	8	35	0,9	2,9
01 - 10	210	89	299	7,3	4,0
11 -	39	214	253	6,2	10,8

ANDEL SMÅHUS JÄMFÖRT MED GÖTEBORG 2022

100%

ANTAL BOSTÄDER EFTER AREA 2022
(exkl uppgift saknas)

Kvm	Småhus	Flerbostad	Totalt	%	% Gbg
-40	4	127	131	3,2	15,4
41-60	63	1 134	1 197	29,1	24,6
61-80	283	641	924	22,5	27,7
81-100	414	86	500	12,2	13,5
101-120	465	20	485	11,8	7,2
121-	867	4	871	21,2	11,6
Totalt	2 096	2 012	4 108		

ÄGARKATEGORI 2022

	Småhus	Flerbostad	Totalt	%	% Gbg
Hyresrätt	23	1 074	1 097	26,7	53,8
Allmännyttan	0	0	0	0,0	25,5
Övriga	23	1 074	1 097	26,7	28,4
Bostadsrätt	186	938	1 124	27,4	29,6
Äganderätt	1 889	0	1 889	46,0	16,6
Tot. bostäder	2 098	2 012	4 110		

NYBYGGNATION - FÄRDIGSTÄLLDA BOSTÄDER

	2018	2019	2020	2021	2022
Småhus	0	0	2	2	0
Flerbostadshus	0	0	0	0	2
Totalt	0	0	2	2	2

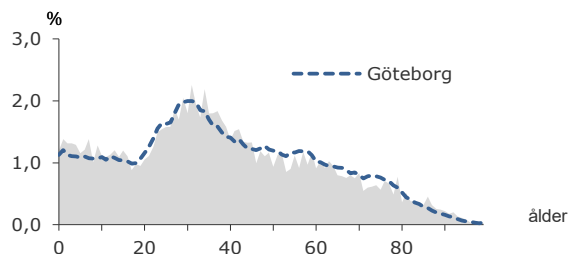
11 887

FOLKMÄNGD 2022

BEFOLKNING EFTER ÅLDER 2022

Ålder	Kvinnor	Män	Samtliga	%
0	61	81	142	1,2
1 - 5	380	386	766	6,4
6	67	77	144	1,2
7 - 9	218	218	436	3,7
10 - 12	185	212	397	3,3
13 - 15	211	204	415	3,5
16 - 18	167	185	352	3,0
19 - 24	399	480	879	7,4
25 - 29	496	546	1 042	8,8
30 - 44	1 376	1 676	3 052	25,7
45 - 64	1 125	1 360	2 485	20,9
65 - 74	419	427	846	7,1
75 - 84	340	272	612	5,1
85-	221	98	319	2,7
Samtliga	5 665	6 222	11 887	100

ÅLDERSSTRUKTUR JÄMFÖRT MED GÖTEBORG



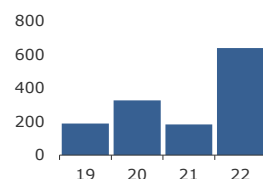
+ 639

BEFOLKNINGS-
FÖRÄNDRING 2022

FÖRÄNDRING 2022

Nettoflytt	602
Födelseöverskott	31
Födda	140
Döda	109
Totalt*	639

FÖRÄNDRING 2019 - 2022



* Inklusive justering.

2,2

PERSONER I SNITT
PER HUSHÅLL 2022

HUSHÅLL 2022

Personer i hushållet	Antal hushåll	%	% Gbg
1 person	2 468	45,4	45,4
2 personer	1 260	23,2	27,3
3 personer	690	12,7	11,3
4 personer	589	10,8	10,1
5+ personer	425	7,8	5,8
Totalt antal hushåll	5 432	100,0	

Barnhushåll	1 425	26,2	22,9
(barnen under 18 år)			
Hushåll med 3 barn eller fler	232	4,3	3,5
Ensamstående med barn	259	4,8	4,5

46,5%

ANDEL FÖDDA I
UTLANDET 2022

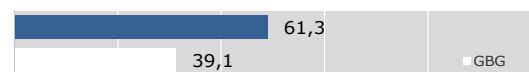
UTRIKES FÖDDA EFTER HDI OCH TID I SVERIGE

HDI-kategorier	-4 år	5-9 år	10- år
Låg + Medel + Okänt	490	802	1 201
Hög + Mycket hög	529	702	2 108
Totalt	1 019	1 504	3 309

VANLIGASTE FÖDELSELÄNDERNA I Gbg

Födelseland	Antal	%	% Gbg
Iran	344	2,9	2,2
Irak	315	2,6	2,2
Somalia	289	2,4	1,7
Indien	613	5,2	1,6
Syrien	222	1,9	1,6
Bosnien - Hercegovina	218	1,8	1,2
Polen	115	1,0	1,0
Turkiet	586	4,9	1,0
Jugoslavien	262	2,2	0,9
Finland	165	1,4	0,9
Övriga länder	2 404	20,2	14,9
Totalt	5 533	46,5	29,1

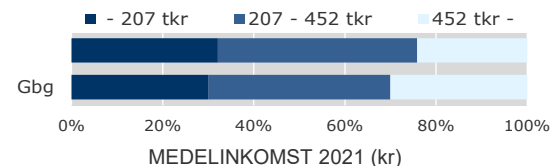
ANDEL UTL. BAKGRUND 2022 JÄMFÖRT MED Gbg



296 600 kr

MEDELINKOMST
2021

INKOMSTFÖRD. 2021 JÄMFÖRT MED Gbg 20-64 ÅR



Ålder	Kvinnor	Män	Samtliga
20 - 24	168 500	206 100	189 000
25 - 29	233 900	303 200	269 700
30 - 44	270 700	368 700	324 200
45 - 64	322 800	386 000	356 900
65 -	204 600	260 300	229 200
20 och äldre	256 700	333 500	296 600

BILINNEHAV 2022 JÄMFÖRT MED GÖTEBORG

Antal bilar per 1 000 personer



239

PERSONER I
LÅNGTIDSBEROENDE
2021

PERSONER MED UTBETALT EKONOMISKT BISTÅND

	2019	2020	2021
Personer med registrerat bistånd	510	436	405
- varav i minst 10 månader	246	218	239

OHÅLSOTAL 2022 JÄMFÖRT MED GÖTEBORG

Antal ersatta dagar per person



OHÅLSOTAL, ERSATTA DAGAR PER PERSON 2022

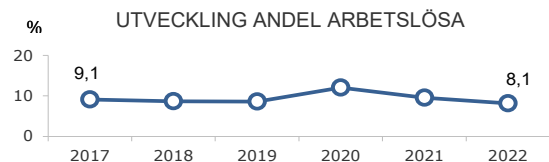
	Kvinnor	Män	Samtliga
Utl. bakgr.	21,2	15,8	18,3
Sv. bakgr.	32,7	26,7	29,5
Samtliga	25,1	19,4	22,0
Samtliga i Gbg	22,3	16,3	19,2

8,1%

ARBETSLÖSHET

ÖPPET ARBETSLÖSA SAMT I PROGRAM, OKT 2022

	Kvinnor	Män	Samtliga	%	% Gbg
18 - 24	24	40	64	6,5	3,6
25 - 29	43	36	79	7,8	4,6
30 - 44	131	122	253	8,4	6,0
45 - 64	87	125	212	8,6	6,2
18 - 64	285	323	608	8,1	5,6
Född utoml.	217	229	446	10,7	10,6
Född i Sve.	68	94	162	4,9	2,9



FÖRVÄRVSARBETANDE 2021

	Kvinnor	Män	Samtliga	%	% Gbg
18 - 24	267	318	585	62,4	55,7
25 - 29	314	373	687	74,0	75,8
30 - 44	900	1 237	2 137	76,5	80,8
45 - 64	806	925	1 731	71,8	78,4
65 - 74	65	71	136	16,0	23,8
25 - 64	2 020	2 535	4 555	74,3	79,0
Utl. Bakgr.	1 192	1 600	2 792	70,5	69,5
Sv. Bakgr.	828	935	1 763	81,3	85,7

28,5%

ANDEL MED EFTERGYMNASIAL
UTBILDNING 3 ÅR ELLER LÄNGRE

ANDEL (%) HÖGSTA UTBILDNINGSNIVÅ 2022

	Förgymnasial		Eftergymnasial 3 år eller längre	
	%	% Gbg	%	% Gbg
18-24	25,5	20,3	4,2	8,4
25-29	10,9	7,1	23,2	39,6
30-44	12,4	8,5	36,6	44,3
45-64	20,1	11,5	20,7	32,1
65-74	30,3	17,7	12,5	27,2
25 - 64	15,1	9,5	28,5	38,6
Kvinnor	14,9	8,5	31,1	43,2
Män	15,2	10,4	26,3	34,2

78,5%

BEHÖRIGA MINST TILL
YRKESPROGRAM

GYMNASIEBEHÖRIGHET 2022

	Kvinnor	Män	Samtliga	%	% Gbg
Yrkesf.	39	56	95	78,5	82,6
ES	39	56	95	78,5	81,6
EK, HU, SA	38	52	90	74,4	80,0
NA, TE	38	53	91	75,2	78,6

0,2

SJÄLVFÖRSÖRJNINGSGRAD

ANDEL SOM ARBETAR INOM PRIVAT NÄRINGS LIV
100%

	Antal	%	% Gbg
Nattbef.	69,7	68,6	
Dagbef.	40,3	69,8	

2021 ANSTÄLLDA I OLIKA BRANSCHER 16-74 år

	Dagbefolkning		Nattbefolkning	
	Antal	Antal	%	% Gbg
Vård & sociala tjänster	339	739	13,9	14,5
Utbildning	263	510	9,6	10,2
Företagstjänster	80	839	15,8	16,7
Handel	64	514	9,7	11,3
Transport & magasinering	49	325	6,1	5,3
Kulturella & pers. tjänster	48	178	3,4	4,8
Fastighetsverksamhet	46	76	1,4	1,7
Hotell & restaurang	39	386	7,3	4,5
Byggsamhet	32	244	4,6	4,7
Info. & kommunikation	21	270	5,1	6,1
Energi & miljö	14	43	0,8	0,7
Okänd verksamhet	8	37	0,7	0,8
Jord-, skogsbruk & fiske	..	4	0,1	0,2
Tillverkning & utvinning	..	803	15,2	10,5
Finans & försäkring	..	39	0,7	1,5
Offentlig förv. & försvar	..	291	5,5	6,4
Totalt	1 007	5 298		

43,9%

BOSTÄDER
BYGGDA 1951 -60BYGGNADSÅR I 10 - ÅRSINTERVALL 2022
(exkl specialbostäder och uppgift saknas)

År	Småhus	Flerbostad	Totalt	%	% Gbg
- 1940	227	6	233	4,1	18,0
41 - 50	245	26	271	4,8	8,3
51 - 60	275	2 210	2 485	43,9	12,6
61 - 70	78	1 742	1 820	32,2	20,7
71 - 80	51	0	51	0,9	11,8
81 - 90	28	0	28	0,5	4,3
91 - 00	49	82	131	2,3	2,9
01 - 10	10	0	10	0,2	4,0
11 -	13	477	490	8,7	10,8

ANDEL SMÅHUS JÄMFÖRT MED GÖTEBORG 2022
100%

	Antal	%
Småhus	17,2	
GBG	18,0	

ANTAL BOSTÄDER EFTER AREA 2022
(exkl uppgift saknas)

Kvm	Småhus	Flerbostad	Totalt	%	% Gbg
-40	1	769	770	13,6	15,4
41-60	61	1 568	1 629	28,8	24,6
61-80	180	1 305	1 485	26,2	27,7
81-100	264	956	1 220	21,6	13,5
101-120	218	69	287	5,1	7,2
121-	252	16	268	4,7	11,6
Totalt	976	4 683	5 659		

ÄGARKATEGORI 2022

	Småhus	Flerbostad	Totalt	%	% Gbg
Hyresrätt	28	2 787	2 815	49,7	53,8
Allmännyttan	14	1 945	1 959	34,6	25,5
Övriga	14	842	856	15,1	28,4
Bostadsrätt	48	1 896	1 944	34,4	29,6
Äganderätt	900	0	900	15,9	16,6
Tot. bostäder	976	4 683	5 659		

NYBYGGNATION - FÄRDIGSTÄLLDA BOSTÄDER

	2018	2019	2020	2021	2022
Småhus	0	21	31	0	0
Flerbostadshus	0	60	108	140	175
Totalt	0	81	139	140	175

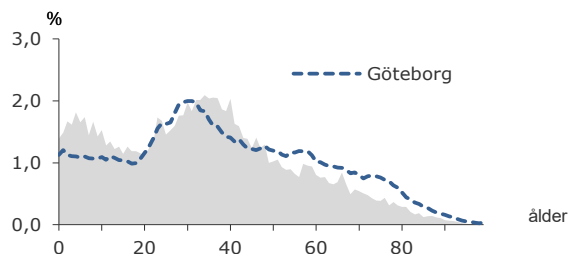
19 699

FOLKMÄNGD 2022

BEFOLKNING EFTER ÅLDER 2022

Ålder	Kvinnor	Män	Samtliga	%
0	128	146	274	1,4
1 - 5	807	816	1 623	8,2
6	177	165	342	1,7
7 - 9	431	463	894	4,5
10 - 12	381	436	817	4,1
13 - 15	374	340	714	3,6
16 - 18	351	365	716	3,6
19 - 24	708	914	1 622	8,2
25 - 29	761	834	1 595	8,1
30 - 44	2 428	3 044	5 472	27,8
45 - 64	1 717	2 043	3 760	19,1
65 - 74	525	576	1 101	5,6
75 - 84	311	272	583	3,0
85-	115	71	186	0,9
Samtliga	9 214	10 485	19 699	100

ÅLDERSTRUKTUR JÄMFÖRT MED GÖTEBORG



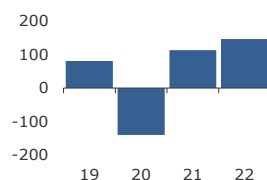
+ 146

BEFOLKNINGS-
FÖRÄNDRING 2022

FÖRÄNDRING 2022

Nettoflytt	-59
Födelseöverskott	183
Födda	271
Döda	88
Totalt*	146

FÖRÄNDRING 2019 - 2022



* Inklusive justering.

2,5

PERSONER I SNITT
PER HUSHÅLL 2022

HUSHÅLL 2022

Personer i hushållet	Antal hushåll	%	% Gbg
1 person	2 964	38,1	45,4
2 personer	1 733	22,3	27,3
3 personer	1 119	14,4	11,3
4 personer	933	12,0	10,1
5+ personer	1 032	13,3	5,8
Totalt antal hushåll	7 781		100,0

Barnhushåll (barnen under 18 år)	2 564	33,0	22,9
Hushåll med 3 barn eller fler	644	8,3	3,5
Ensamstående med barn	575	7,4	4,5

61,3%

ANDEL FÖDDA I
UTLANDET 2022


UTRIKES FÖDDA EFTER HDI OCH TID I SVERIGE

HDI-kategorier	-4 år	5-9 år	10- år
Låg + Medel + Okänt	1 480	2 062	2 900
Hög + Mycket hög	1 264	1 372	3 468
Totalt	2 744	3 434	6 368

VANLIGASTE FÖDELSELÄNDERNA I Gbg

Födelseland	Antal	%	% Gbg
Iran	491	2,5	2,2
Irak	626	3,2	2,2
Somalia	1 375	7,0	1,7
Indien	949	4,8	1,6
Syrien	721	3,7	1,6
Bosnien - Hercegovina	415	2,1	1,2
Polen	310	1,6	1,0
Turkiet	1 267	6,4	1,0
Jugoslavien	322	1,6	0,9
Finland	157	0,8	0,9
Övriga länder	5 438	27,6	14,9
Totalt	12 071	61,3	29,1

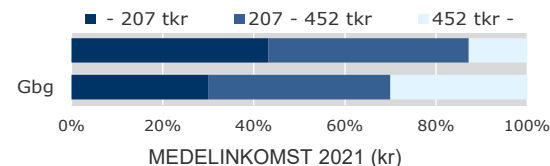
ANDEL UTL. BAKGRUND 2022 JÄMFÖRT MED Gbg



238 800 kr

MEDELINKOMST
2021

INKOMSTFÖRD. 2021 JÄMFÖRT MED Gbg 20-64 ÅR



Ålder	Kvinnor	Män	Samtliga
20 - 24	133 900	161 300	149 300
25 - 29	178 800	264 100	223 400
30 - 44	200 700	320 700	266 000
45 - 64	231 900	289 700	263 700
65 -	170 400	209 700	189 100
20 och äldre	195 500	276 300	238 800

BILINNEHAV 2022 JÄMFÖRT MED GÖTEBORG

Antal bilar per 1 000 personer

659
PERSONER I
LÅNGTIDSBEROENDE
2021

PERSONER MED UT BETALT EKONOMISKT BISTÅND

	2019	2020	2021
Personer med registrerat bistånd	1 371	1 245	1 201
- varav i minst 10 månader	651	592	659

OHÅLSOTAL 2022 JÄMFÖRT MED GÖTEBORG

Antal ersatta dagar per person



OHÅLSOTAL, ERSATTA DAGAR PER PERSON 2022

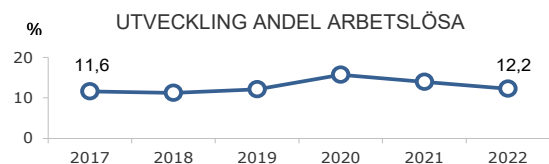
	Kvinnor	Män	Samtliga
Utl. bakgr.	19,9	15,8	17,6
Sv. bakgr.	53,2	31,0	41,3
Samtliga	25,5	18,2	21,5
Samtliga i Gbg	22,3	16,3	19,2

12,2%

ARBETSLÖSHET

ÖPPET ARBETSLÖSA SAMT I PROGRAM, OKT 2022

	Kvinnor	Män	Samtliga	%	% Gbg
18 - 24	57	76	133	7,3	3,6
25 - 29	97	83	180	11,3	4,6
30 - 44	420	292	712	13,0	6,0
45 - 64	261	268	529	13,9	6,2
18 - 64	835	719	1 554	12,2	5,6
Född utoml.	741	600	1 341	14,3	10,6
Född i Sve.	94	119	213	6,5	2,9



FÖRVÄRVSARBETANDE 2021

	Kvinnor	Män	Samtliga	%	% Gbg
18 - 24	420	552	972	54,5	55,7
25 - 29	452	664	1 116	67,8	75,8
30 - 44	1 479	2 288	3 767	70,0	80,8
45 - 64	968	1 312	2 280	61,5	78,4
65 - 74	65	85	150	13,7	23,8
25 - 64	2 899	4 264	7 163	66,7	79,0
Utl. Bakgr.	2 217	3 424	5 641	65,2	69,5
Sv. Bakgr.	682	840	1 522	73,2	85,7

20,7%

ANDEL MED EFTERGYMNASIAL
UTBILDNING 3 ÅR ELLER LÄNGRE

ANDEL (%) HÖGSTA UTBILDNINGSNIVÅ 2022

	Förgymnasial		Eftergymnasial 3 år eller längre	
	%	% Gbg	%	% Gbg
18-24	31,0	20,3	2,5	8,4
25-29	18,2	7,1	18,3	39,6
30-44	18,4	8,5	26,0	44,3
45-64	28,5	11,5	14,0	32,1
65-74	37,1	17,7	8,9	27,2
25 - 64	21,9	9,5	20,7	38,6
Kvinnor	22,8	8,5	21,2	43,2
Män	21,1	10,4	20,2	34,2

70,4%

BEHÖRIGA MINST TILL
YRKESPROGRAM

GYMNASIEBEHÖRIGHET 2022

	Kvinnor	Män	Samtliga	%	% Gbg
Yrkesf.	89	75	164	70,4	82,6
ES	88	73	161	69,1	81,6
EK, HU, SA	87	69	156	67,0	80,0
NA, TE	83	66	149	63,9	78,6

0,4

SJÄLVFÖRSÖRJNINGSGRAD

ANDEL SOM ARBETAR INOM PRIVAT NÄRINGSBLIV
100%

	Antal	%	% Gbg
Nattbef.	70,1	68,6	100
Dagbef.	58,8	69,8	100

2021 ANSTÄLLDA I OLIKA BRANSCHER 16-74 år

	Dagbefolk.		Nattbefolkning	
	Antal	Antal	%	% Gbg
Utbildning	740	745	8,9	10,2
Vård & sociala tjänster	547	1 262	15,1	14,5
Företagstjänster	462	1 357	16,3	16,7
Byggsamhet	388	489	5,9	4,7
Transport & magasiner	311	733	8,8	5,3
Handel	266	691	8,3	11,3
Tillverkning & utvinning	233	938	11,2	10,5
Fastighetsverksamhet	109	76	0,9	1,7
Kulturella & pers. tjänster	109	293	3,5	4,8
Offentlig förv. & försvar	72	377	4,5	6,4
Hotell & restaurang	62	846	10,1	4,5
Info. & kommunikation	25	359	4,3	6,1
Okänd verksamhet	21	104	1,2	0,8
Jord-, skogsbruk & fiske	0,2
Energi & miljö	..	49	0,6	0,7
Finans & försäkring	1,5
Totalt	3 346	8 341		

67,1%

BOSTÄDER
BYGGDA 1951 -60BYGGNADSÅR I 10 - ÅRSINTERVALL 2022
(exkl specialbostäder och uppgift saknas)

År	Småhus	Flerbostad	Totalt	%	% Gbg
- 1940	0	0	0	0,0	18,0
41 - 50	0	0	0	0,0	8,3
51 - 60	115	5 246	5 361	67,1	12,6
61 - 70	0	2 265	2 265	28,4	20,7
71 - 80	0	0	0	0,0	11,8
81 - 90	0	0	0	0,0	4,3
91 - 00	124	0	124	1,6	2,9
01 - 10	22	48	70	0,9	4,0
11 -	83	84	167	2,1	10,8

ANDEL SMÅHUS JÄMFÖRT MED GÖTEBORG 2022

100%



ANTAL BOSTÄDER EFTER AREA 2022

(exkl uppgift saknas)

Kvm	Småhus	Flerbostad	Totalt	%	% Gbg
-40	0	458	458	5,7	15,4
41-60	0	1 893	1 893	23,7	24,6
61-80	42	4 246	4 288	53,7	27,7
81-100	150	890	1 040	13,0	13,5
101-120	64	134	198	2,5	7,2
121-	88	23	111	1,4	11,6
Totalt	344	7 644	7 988		

ÄGARKATEGORI 2022

	Småhus	Flerbostad	Totalt	%	% Gbg
Hyresrätt	5	6 722	6 727	84,2	53,8
Allmännyttan	0	3 764	3 764	47,1	25,5
Övriga	5	2 958	2 963	37,1	28,4
Bostadsrätt	166	922	1 088	13,6	29,6
Äganderätt	173	0	173	2,2	16,6
Tot. bostäder	344	7 644	7 988		

NYBYGGNATION - FÄRDIGSTÄLLDA BOSTÄDER

	2018	2019	2020	2021	2022
Småhus	38	0	0	0	20
Flerbostadshus	0	0	0	0	0
Totalt	38	0	0	0	20