




Göteborg
Trygghetsundersökning 2017
Biskopsgården

Innehåll

- Sammanfattning s.3
- Om undersökningen s.4
 - Bakgrund och syfte
 - Målpopulation
 - Genomförande
- Fakta om respondenterna s.5
- Resultat s.8
 - Trygghet
 - Övriga frågekategorier



Sammanfattning



Bakgrund

- Stadsdelsförvaltningen i Västra Hisingen har ett samarbete med Lokalpolisområde Hisingen för att minska brottslighet och öka tryggheten i stadsdelen. Resultatet i undersökningen ligger till grund för att beskriva utvecklingen av tryggheten över tid och för att prioritera åtgärder.
- 1005 intervjuer har gjorts på olika platser i Biskopsgården under vecka 19 till 22.

Resultat

- 70% av alla som intervjuats känner sig mycket eller ganska trygga i området de bor. 13% känner sig mycket eller ganska otrygga. 17% har svarat att de varken sig trygga eller otrygga.
- I föregående mätning från 2014 kände sig en större andel mycket eller ganska trygga i området; 78%. 12% kände sig då mycket eller ganska otrygga.
- Det som upplevs som störst problem i området är nedskräpning. Därefter skadegörelse och klotter samt alkohol- eller drogpåverkade personer.
- 17% av de intervjuade har varit utsatta för stöld, hot och/eller fysiskt våld. 11% av de intervjuade har varit utsatta för stöld.
- 9% har utsatts för hot och 3% för fysiskt våld. 47% av de som varit utsatta för stöld, hot och/eller våld gjorde en polisanmälan.
- 11% är rädda för någon eller några personer i området de bor.
- 54% tycker att polisen bryr sig om problemen i området. 45% tycker att polisen tar anmälningar om brott på allvar. 37% anser att stadsdelsförvaltningen tar problem i området på allvar.
- 41% känner till satsningen "Trygg i Västra Hisingen".
- 43% har hört talas om stadsdelens och polisens satsning för att motverka gängrelaterat våld.
- I de öppna svaren beskriver respondenterna både att Biskopsgården har utmaningar med kriminalitet, våld och utanförskap, men även att Biskopsgården är ett trevligt och fint område att bo i där många trivs bra.

Om undersökningen

Bakgrund och syfte

- Stadsdelsförvaltningen i Västra Hisingen har ett samarbete med Lokalpolisområde Hisingen för att minska brottslighet och öka tryggheten i stadsdelen. Trygghetsarbete och de åtgärder som görs syftar till att boende och besökare i området ska känna sig trygga.
- Resultatet ligger till grund för att beskriva utvecklingen av tryggheten över tid och som underlag för att prioritera åtgärder. Denna undersökning är en uppföljning av en trygghetsmätning genomförd 2014.



Målpopulation

- Målgruppen är boende i områdena Jättesten, Länsmansgården, Norra Biskopsgården, Svartedalen och Södra Biskopsgården.
- Intervjuerna har gjorts med personer som är minst 16 år.

Genomförande

- 1005 intervjuer har gjorts på olika platser i Biskopsgården under vecka 19 till 22.

Fakta om respondenterna

Hur många år har du bott här i området?	Antal	Andel
Mindre än 1 år	85	9%
1-2 år	145	15%
3-5 år	152	16%
6-10 år	151	16%
Längre än 10 år	431	45%

Är du född i Sverige?	Antal	Andel
Född i Sverige	517	54%
Född i annat land	447	46%

Är dina föräldrar födda i Sverige?	Antal	Andel
Båda är födda i Sverige	417	43%
Båda är födda utanför Sverige	445	46%
Födda både i och utanför Sverige	102	11%

Är ditt modersmål svenska?	Antal	Andel
Ja	499	52%
Nej	465	48%

Vilket är ditt modersmål? (om inte svenska)	Antal	Andel
Arabiska	60	6%
Somaliska	50	5%
Turkiska	32	3%
Finska	30	3%
Bosniska	23	2%
Persiska	23	2%
Övriga	247	26%

Fakta om respondenterna

Kön	Antal	Andel
Kvinna	555	58%
Man	394	41%
Annat	15	2%

Hur gammal är du?	Antal	Andel
16-18 år	66	7%
19-24 år	103	11%
25-29 år	139	14%
30-44 år	251	26%
45-64 år	222	23%
65+	183	19%

Hur bor du?	Antal	Andel
Hyreslägenhet	681	71%
Bostadsrätt	184	19%
Villa/Radhus	69	7%
Annat	30	3%

Vilket stämmer in på dig?	Antal	Andel
Bor hos föräldrar	128	13%
Bor hos föräldrar	128	13%
Bor ensam	310	32%
Bor ensam med barn	84	9%
Gift/sambo med barn hemma	222	23%
Gift/sambo utan barn (hemma)	182	19%
Inneboende	38	4%

Fakta om respondenterna

Vilken är din högsta avslutade utbildning?	Antal	Andel
Grundskola	216	22%
Gymnasiet	354	37%
Eftergymnasial utbildning, kortare än 2 år	102	11%
Eftergymnasial utbildning, längre än 2 år	262	27%
Annat	30	3%

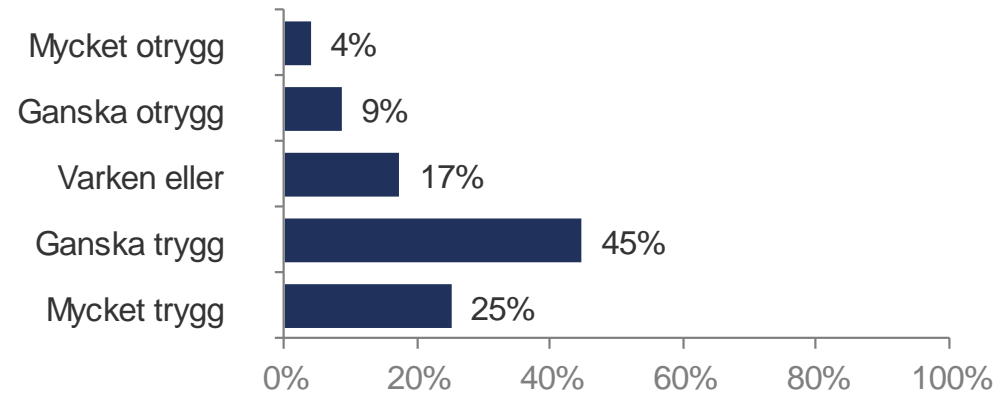
Vad har du för sysselsättning?	Antal	Andel
Studerande	156	16%
Egen företagare	29	3%
Offentligt anställd	215	22%
Privat anställd	201	21%
Arbetslös	75	8%
Pensionär	204	21%
Föräldraledig	30	3%
Sjukskriven	25	3%
Annat	29	3%

Resultat



Trygghet

Hur trygg känner du dig i området är du bor?



Hur trygg känner du dig i området är du bor?	Kön		Ålder						Totalt
	Kvinna	Man	16-18 år	19-24 år	25-29 år	30-44 år	45-64 år	65+	
Antal respondenter	555	394	66	103	139	251	222	183	964
Mycket otrygg	5%	3%	8%	4%	1%	4%	6%	3%	4%
Ganska otrygg	9%	9%	5%	9%	6%	9%	12%	8%	9%
Varken eller	18%	16%	14%	15%	18%	20%	18%	16%	17%
Ganska trygg	46%	44%	38%	45%	45%	49%	39%	48%	45%
Mycket trygg	22%	29%	36%	28%	30%	18%	24%	26%	25%

Trygghet

Hur trygg känner du dig i området är du bor?	År med boende i området					Totalt
	Mindre än 1 år	1-2 år	3-5 år	6-10 år	Längre än 10 år	
Antal respondenter	85	145	152	151	431	964
Mycket otrygg	5%	3%	5%	1%	5%	4%
Ganska otrygg	5%	13%	13%	10%	6%	9%
Varken eller	8%	21%	17%	24%	16%	17%
Ganska trygg	52%	38%	45%	38%	48%	45%
Mycket trygg	31%	25%	20%	27%	25%	25%

Hur trygg känner du dig i området är du bor?	Är du född i Sverige?		Totalt
	Sverige	Annat land	
Antal respondenter	517	447	964
Mycket otrygg	4%	4%	4%
Ganska otrygg	6%	11%	9%
Varken eller	15%	20%	17%
Ganska trygg	45%	44%	45%
Mycket trygg	30%	20%	25%

Trygghet

Hur trygg känner du dig i området är du bor?	Boendeform			Totalt
	Hyreslägenhet	Bostadsrätt	Villa	
Antal respondenter	681	184	69	964
Mycket otrygg	4%	5%	3%	4%
Ganska otrygg	9%	10%	6%	9%
Varken eller	17%	19%	12%	17%
Ganska trygg	47%	41%	38%	45%
Mycket trygg	23%	24%	42%	25%

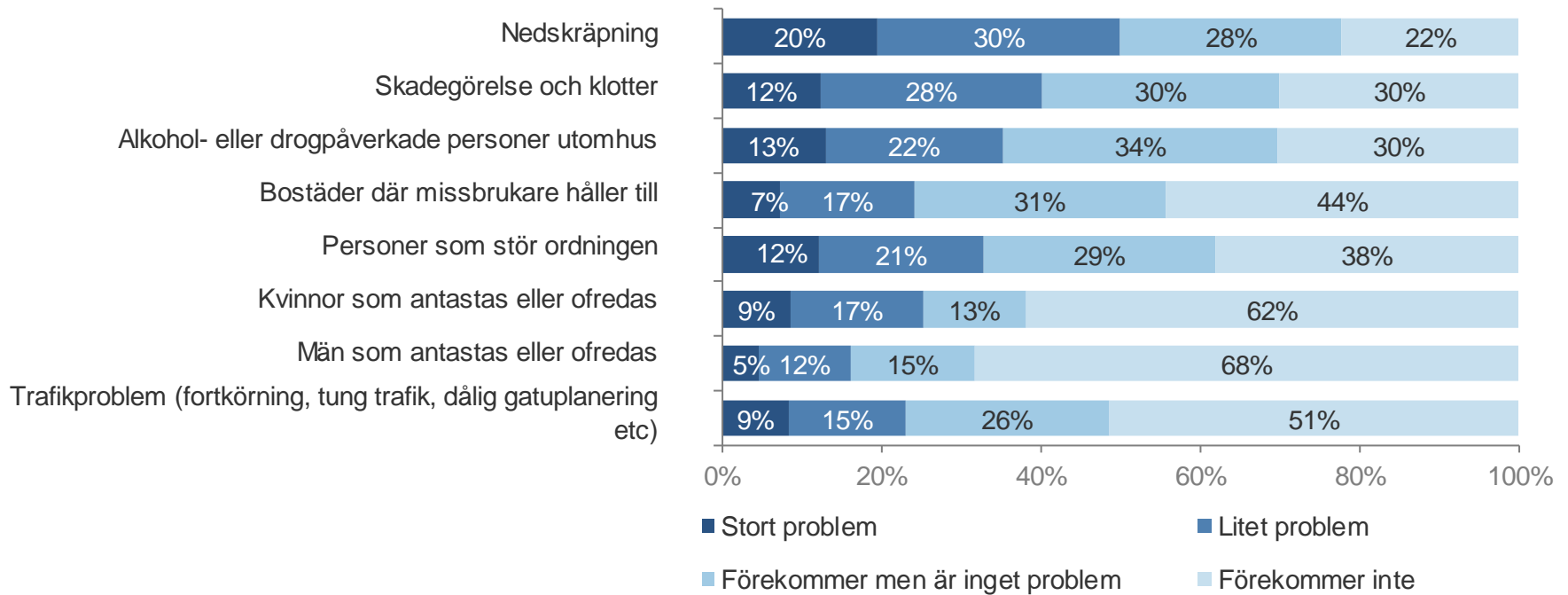
Hur trygg känner du dig i området är du bor?	Civilstånd						Totalt
	Bor hos föräldrar	Ensamstående	Ensamstående med barn	Gift/sambo med barn hemma	Gift/sambo utan barn hemma	Inneboende	
Antal respondenter	128	310	84	222	182	38	964
Mycket otrygg	5%	6%	4%	4%	1%	3%	4%
Ganska otrygg	7%	8%	11%	11%	7%	5%	9%
Varken eller	18%	18%	17%	18%	17%	11%	17%
Ganska trygg	38%	42%	48%	46%	49%	50%	45%
Mycket trygg	32%	26%	21%	20%	25%	32%	25%

Trygghet

Hur trygg känner du dig i området är du bor?	Bostadsområde					Totalt
	Jättesten	Länsmansgården	Norra Biskopsgården	Svartedalen	Södra Biskopsgården	
Antal respondenter	30	319	168	29	409	964
Mycket otrygg	3%	5%	5%	7%	3%	4%
Ganska otrygg	7%	8%	11%	3%	9%	9%
Varken eller	13%	19%	18%	14%	17%	17%
Ganska trygg	33%	46%	45%	38%	45%	45%
Mycket trygg	43%	22%	21%	38%	27%	25%

Problem i området

Tycker du att något av följande är ett problem i området där du bor?



Problem i området

Tycker du att något av följande är ett problem i området där du bor?	Kön		Ålder						Totalt
	Kvinna	Man	16-18 år	19-24 år	25-29 år	30-44 år	45-64 år	65+	
Antal respondenter	555	394	66	103	139	251	222	183	964
Nedskräpning									
Stort problem	21%	18%	9%	16%	17%	18%	25%	22%	20%
Litet problem	31%	31%	30%	29%	29%	28%	32%	33%	30%
Förekommer men är inget problem	27%	29%	18%	32%	31%	31%	27%	22%	28%
Förekommer inte	21%	22%	42%	23%	23%	22%	16%	22%	22%
Skadegörelse och klotter									
Stort problem	13%	12%	14%	12%	6%	11%	18%	14%	12%
Litet problem	29%	26%	24%	29%	29%	29%	30%	24%	28%
Förekommer men är inget problem	29%	30%	17%	24%	35%	34%	30%	28%	30%
Förekommer inte	29%	31%	45%	35%	31%	27%	23%	34%	30%
Alkohol- eller drogpåverkade personer utomhus									
Stort problem	14%	12%	15%	18%	7%	12%	14%	13%	13%
Litet problem	21%	24%	20%	21%	27%	24%	23%	17%	22%
Förekommer men är inget problem	33%	36%	23%	32%	39%	38%	36%	30%	34%
Förekommer inte	32%	28%	42%	28%	27%	26%	27%	40%	30%

Problem i området

Tycker du att något av följande är ett problem i området där du bor?	Kön		Ålder						Totalt
	Kvinna	Man	16-18 år	19-24 år	25-29 år	30-44 år	45-64 år	65+	
Antal respondenter	555	394	66	103	139	251	222	183	964
Bostäder där missbrukare håller till									
Stort problem	8%	7%	2%	11%	4%	7%	13%	4%	7%
Litet problem	17%	16%	27%	22%	12%	16%	19%	12%	17%
Förekommer men är inget problem	29%	34%	24%	25%	37%	36%	29%	30%	31%
Förekommer inte	45%	43%	47%	42%	47%	41%	39%	54%	44%
Personer som stör ordningen									
Stort problem	12%	13%	11%	16%	6%	14%	15%	9%	12%
Litet problem	22%	20%	23%	22%	24%	21%	19%	19%	21%
Förekommer men är inget problem	27%	31%	24%	28%	35%	30%	28%	26%	29%
Förekommer inte	39%	37%	42%	34%	35%	35%	37%	47%	38%
Kvinnor som antastas eller ofredas									
Stort problem	9%	8%	8%	10%	8%	11%	12%	2%	9%
Litet problem	17%	16%	23%	20%	24%	15%	19%	7%	17%
Förekommer men är inget problem	12%	12%	9%	9%	15%	15%	16%	7%	13%
Förekommer inte	61%	63%	61%	61%	53%	59%	53%	84%	62%

Problem i området

Tycker du att något av följande är ett problem i området där du bor?	Kön		Ålder						Totalt
	Kvinna	Man	16-18 år	19-24 år	25-29 år	30-44 år	45-64 år	65+	
Antal respondenter	555	394	66	103	139	251	222	183	964
Män som antastas eller ofredas									
Stort problem	5%	5%	3%	8%	3%	6%	5%	1%	5%
Litet problem	11%	12%	12%	16%	12%	10%	17%	6%	12%
Förekommer men är inget problem	16%	14%	15%	15%	18%	18%	18%	7%	15%
Förekommer inte	68%	69%	70%	62%	68%	65%	60%	86%	68%
Trafikproblem (fortkörning, tung trafik, dålig gatuplanering etc)									
Stort problem	8%	9%	6%	9%	6%	11%	11%	5%	9%
Litet problem	14%	15%	9%	10%	20%	14%	19%	9%	15%
Förekommer men är inget problem	24%	26%	24%	31%	27%	31%	23%	17%	26%
Förekommer inte	54%	49%	61%	50%	47%	44%	46%	68%	51%

Problem i området

Tycker du att något av följande är ett problem i området där du bor?	Bostadsområde					Totalt
	Jättesten	Länsmansgården	Norra Biskopsgården	Svartedalen	Södra Biskopsgården	
Antal respondenter	30	319	168	29	409	964
Nedskräpning						
Stort problem	13%	27%	21%	10%	15%	20%
Litet problem	30%	28%	33%	41%	31%	30%
Förekommer men är inget problem	30%	26%	27%	34%	29%	28%
Förekommer inte	27%	20%	18%	14%	26%	22%
Skadegörelse och klotter						
Stort problem	7%	18%	11%	10%	10%	12%
Litet problem	30%	27%	30%	45%	26%	28%
Förekommer men är inget problem	23%	28%	32%	28%	31%	30%
Förekommer inte	40%	28%	27%	17%	33%	30%
Alkohol- eller drogpåverkade personer utomhus						
Stort problem	10%	14%	13%	10%	13%	13%
Litet problem	37%	21%	22%	34%	21%	22%
Förekommer men är inget problem	23%	34%	35%	34%	36%	34%
Förekommer inte	30%	31%	30%	21%	30%	30%

Problem i området

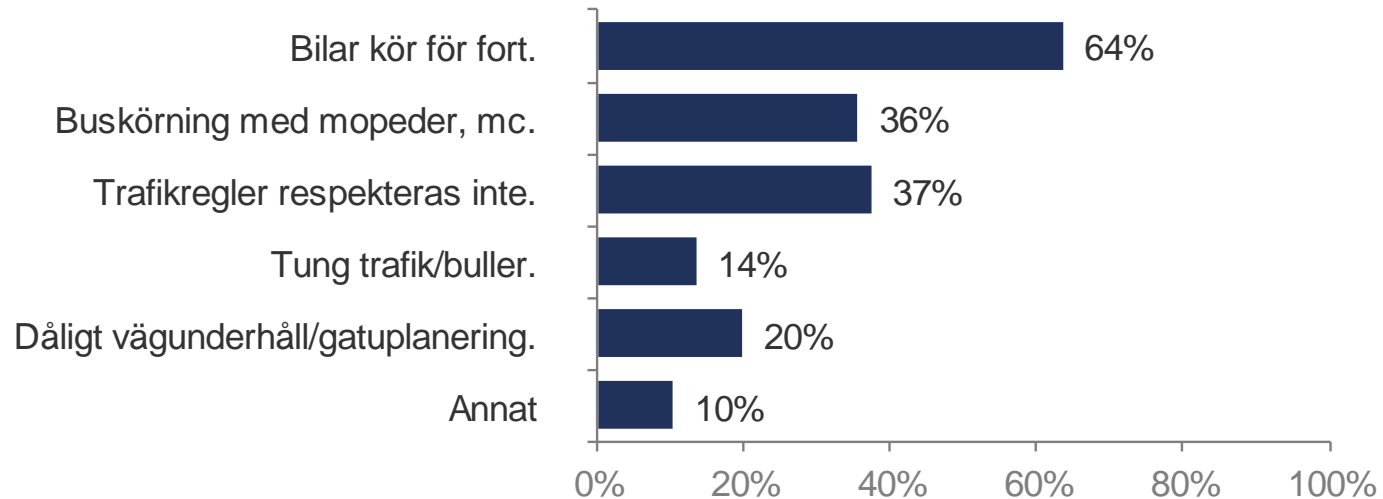
Tycker du att något av följande är ett problem i området där du bor?	Bostadsområde					Totalt
	Jättesten	Länsmansgården	Norra Biskopsgården	Svartedalen	Södra Biskopsgården	
Antal respondenter	30	319	168	29	409	964
Bostäder där missbrukare håller till						
Stort problem	7%	10%	8%	10%	5%	7%
Litet problem	30%	15%	17%	38%	15%	17%
Förekommer men är inget problem	37%	30%	33%	24%	32%	31%
Förekommer inte	27%	45%	43%	28%	47%	44%
Personer som stör ordningen						
Stort problem	0%	15%	11%	10%	11%	12%
Litet problem	37%	19%	19%	17%	21%	21%
Förekommer men är inget problem	30%	24%	35%	38%	29%	29%
Förekommer inte	33%	41%	35%	34%	38%	38%
Kvinnor som antastas eller ofredas						
Stort problem	3%	11%	11%	14%	7%	9%
Litet problem	37%	19%	17%	38%	11%	17%
Förekommer men är inget problem	23%	11%	14%	24%	12%	13%
Förekommer inte	37%	59%	58%	24%	70%	62%

Problem i området

Tycker du att något av följande är ett problem i området där du bor?	Bostadsområde					Totalt
	Jättesten	Länsmansgården	Norra Biskopsgården	Svartedalen	Södra Biskopsgården	
Antal respondenter	30	319	168	29	409	964
Män som antastas eller ofredas						
Stort problem	3%	6%	2%	10%	4%	5%
Litet problem	10%	16%	11%	17%	9%	12%
Förekommer men är inget problem	27%	13%	18%	24%	14%	15%
Förekommer inte	60%	65%	68%	48%	73%	68%
Trafikproblem (fortkörning, tung trafik, dålig gatuplanering etc)						
Stort problem	3%	12%	6%	10%	7%	9%
Litet problem	17%	17%	11%	21%	12%	15%
Förekommer men är inget problem	37%	22%	32%	45%	23%	26%
Förekommer inte	43%	49%	51%	24%	57%	51%

Problem i trafiken

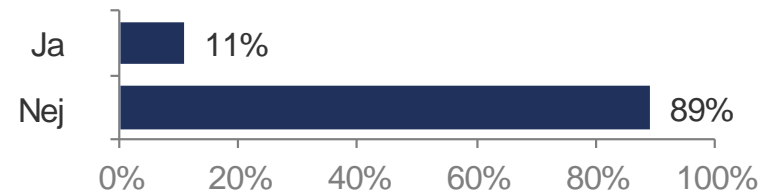
Vad är problemet med trafiken?



Stöld

Jämförelse Brås
Nationella
trygghetsundersökning
2016:
9,5% utsattes för bilstöld,
stöld ur eller från fordon,
cykelstöld eller
bostadsinbrott.

Har du varit utsatt för STÖLD under de senaste 12 månaderna?



Har du varit utsatt för STÖLD under de senaste 12 månaderna?	Kön		Ålder						Totalt
	Kvinna	Man	16-18 år	19-24 år	25-29 år	30-44 år	45-64 år	65+	
Antal respondenter	555	394	66	103	139	251	222	183	964
Ja	9%	12%	11%	9%	9%	14%	13%	7%	11%
Nej	91%	88%	89%	91%	91%	86%	87%	93%	89%

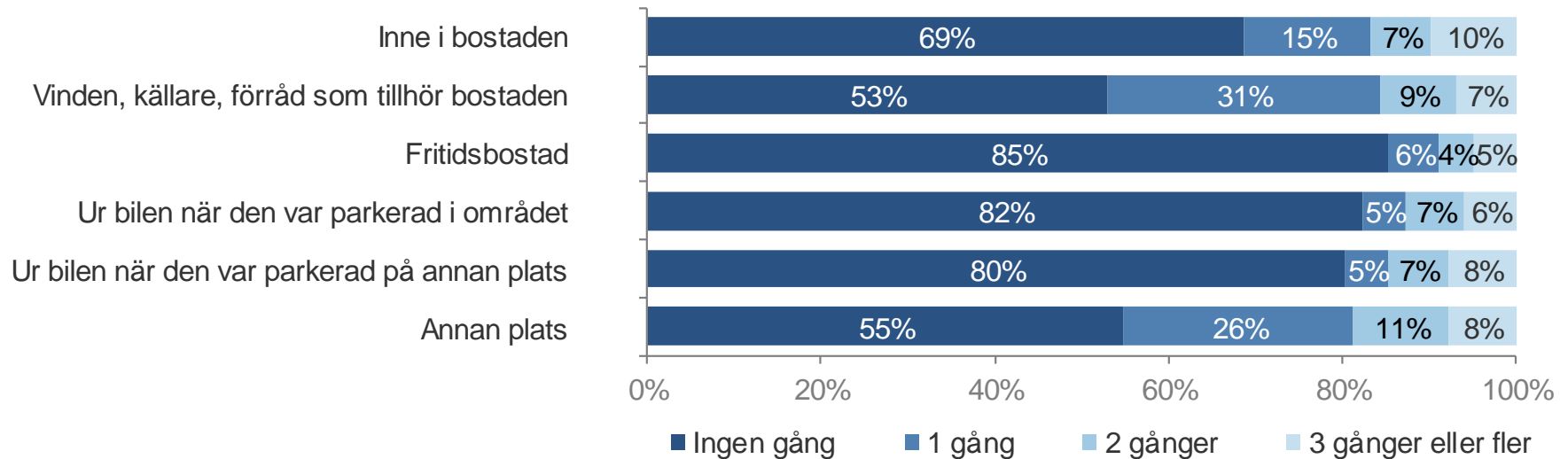
Stöld

Har du varit utsatt för STÖLD under de senaste 12 månaderna?	Trygghet					Totalt
	Mycket otrygg	Ganska otrygg	Varken eller	Ganska trygg	Mycket trygg	
Antal respondenter	39	84	168	431	242	964
Ja	28%	13%	15%	7%	9%	11%
Nej	72%	87%	85%	93%	91%	89%

Har du varit utsatt för STÖLD under de senaste 12 månaderna?	Bostadsområde					Totalt
	Jättesten	Länsmansgården	Norra Biskopsgården	Svartedalen	Södra Biskopsgården	
Antal respondenter	30	319	168	29	409	964
Ja	10%	9%	17%	7%	9%	11%
Nej	90%	91%	83%	93%	91%	89%

Stöld

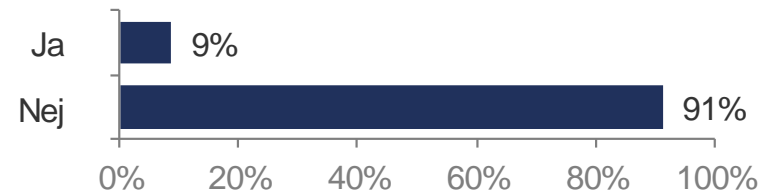
Var skedde stölden? Och hur många gånger på respektive plats?



Hot

Jämförelse Brås
Nationella
trygghetsundersökning
2016:
5% utsattes för hot.

Har du varit utsatt för HOT under de senaste 12 månaderna?



Har du varit utsatt för HOT under de senaste 12 månaderna?	Kön		Ålder						Totalt
	Kvinna	Man	16-18 år	19-24 år	25-29 år	30-44 år	45-64 år	65+	
Antal respondenter	555	394	66	103	139	251	222	183	964
Ja	9%	7%	11%	12%	8%	9%	10%	6%	9%
Nej	91%	93%	89%	88%	92%	91%	90%	94%	91%

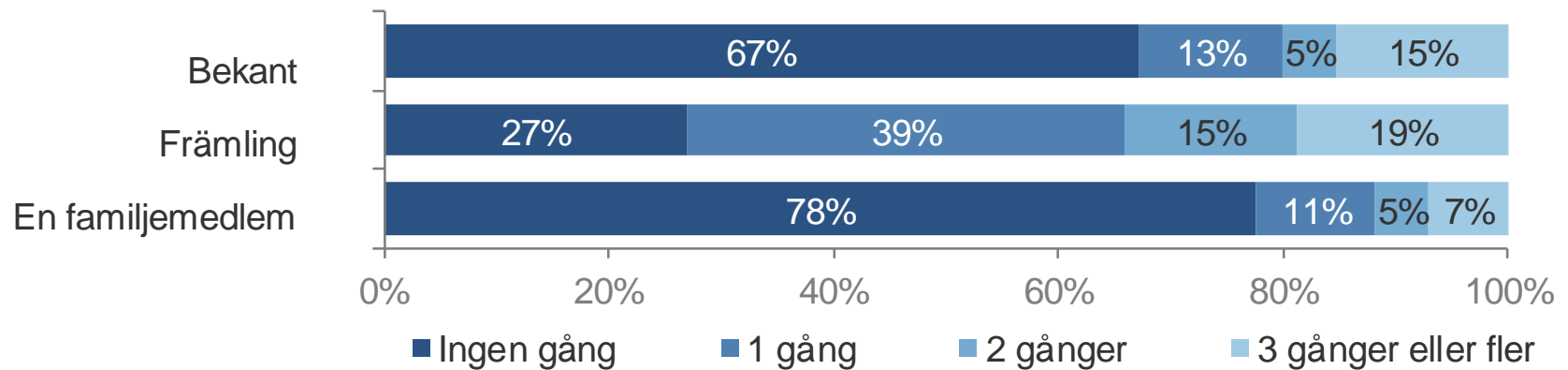
Hot

Har du varit utsatt för HOT under de senaste 12 månaderna?	Trygghet					Totalt
	Mycket otrygg	Ganska otrygg	Varken eller	Ganska trygg	Mycket trygg	
Antal respondenter	39	84	168	431	242	964
Ja	36%	20%	9%	6%	6%	9%
Nej	64%	80%	91%	94%	94%	91%

Har du varit utsatt för HOT under de senaste 12 månaderna?	Bostadsområde					Totalt
	Jättesten	Länsmansgården	Norra Biskopsgården	Svartedalen	Södra Biskopsgården	
Antal respondenter	30	319	168	29	409	964
Ja	7%	10%	10%	10%	7%	9%
Nej	93%	90%	90%	90%	93%	91%

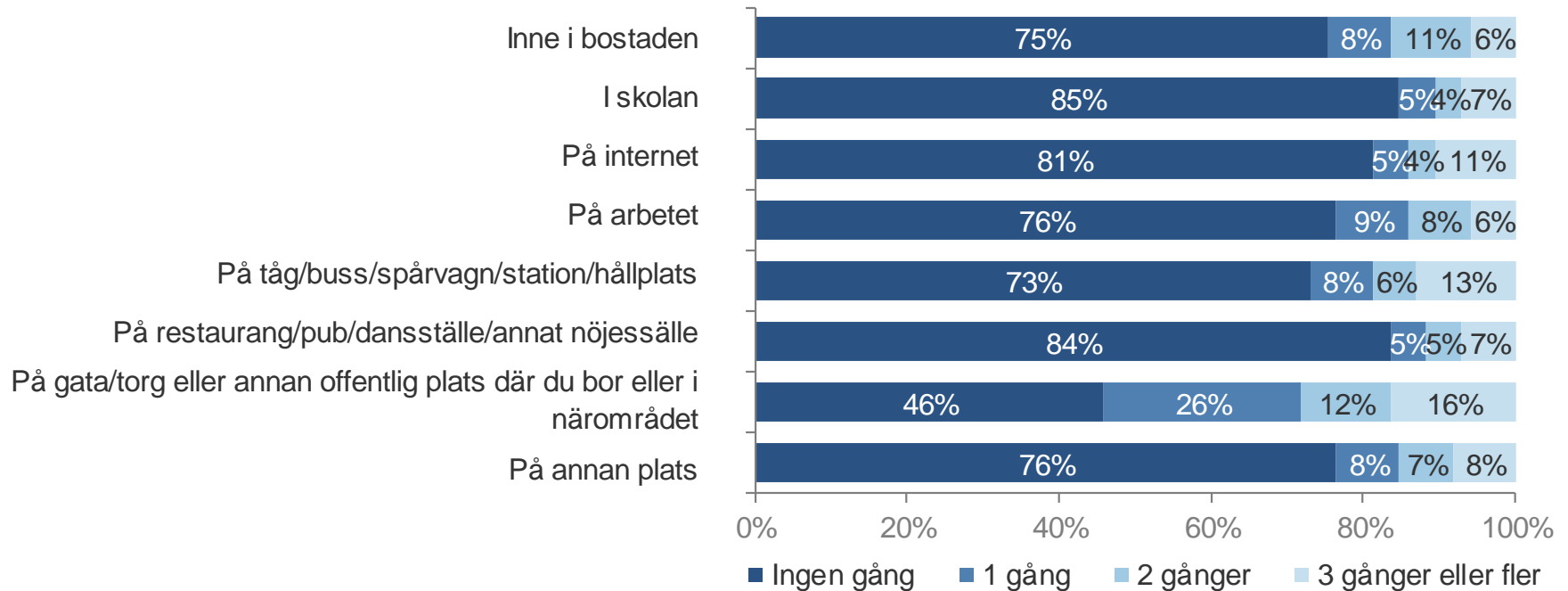
Hot

Vem har utsatt dig för hot? Och hur många gånger?



Hot

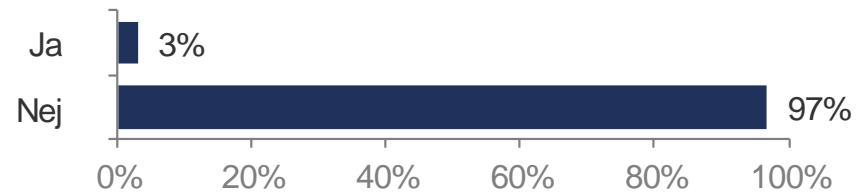
Var skedde hoten? Och hur många gånger?



Fysiskt våld

Jämförelse Brås
Nationella
trygghetsundersökning
2016:
2% utsattes för
misshandel.

Har du varit utsatt för fysiskt våld under de senaste 12 månaderna?

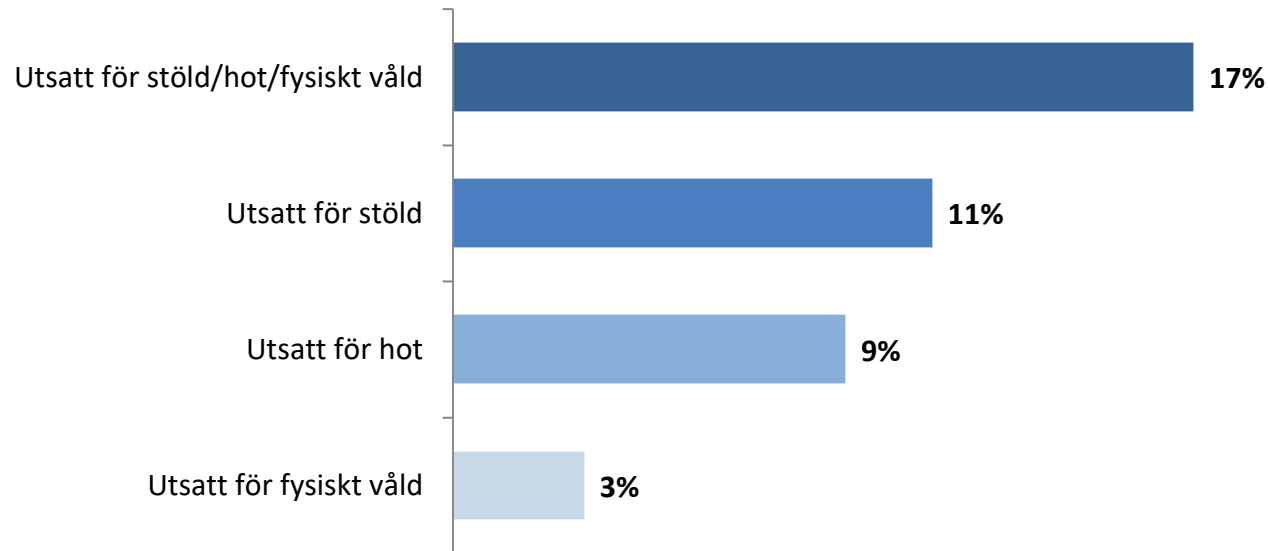


Har du varit utsatt för fysiskt våld under de senaste 12 månaderna?	Kön		Ålder						Totalt
	Kvinna	Man	16-18 år	19-24 år	25-29 år	30-44 år	45-64 år	65+	
Antal respondenter	555	394	66	103	139	251	222	183	964
Ja	2%	4%	3%	5%	6%	3%	3%	1%	3%
Nej	98%	96%	97%	95%	94%	97%	97%	99%	97%

Fysiskt våld

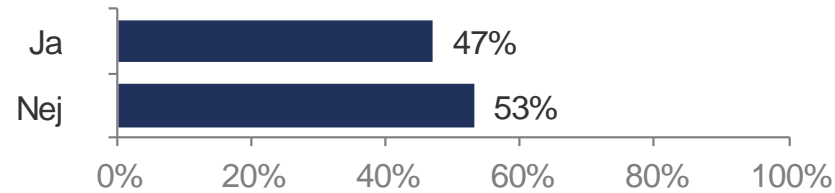
Har du varit utsatt för fysiskt våld under de senaste 12 månaderna?	Bostadsområde					Totalt
	Jättesten	Länsmansgården	Norra Biskopsgården	Svartedalen	Södra Biskopsgården	
Antal respondenter	30	319	168	29	409	964
Ja	3%	3%	5%	7%	2%	3%
Nej	97%	97%	95%	93%	98%	97%

Utsatt för stöld, hot och/eller fysiskt våld



Polisanmälan

Gjorde du en polisanmälan?

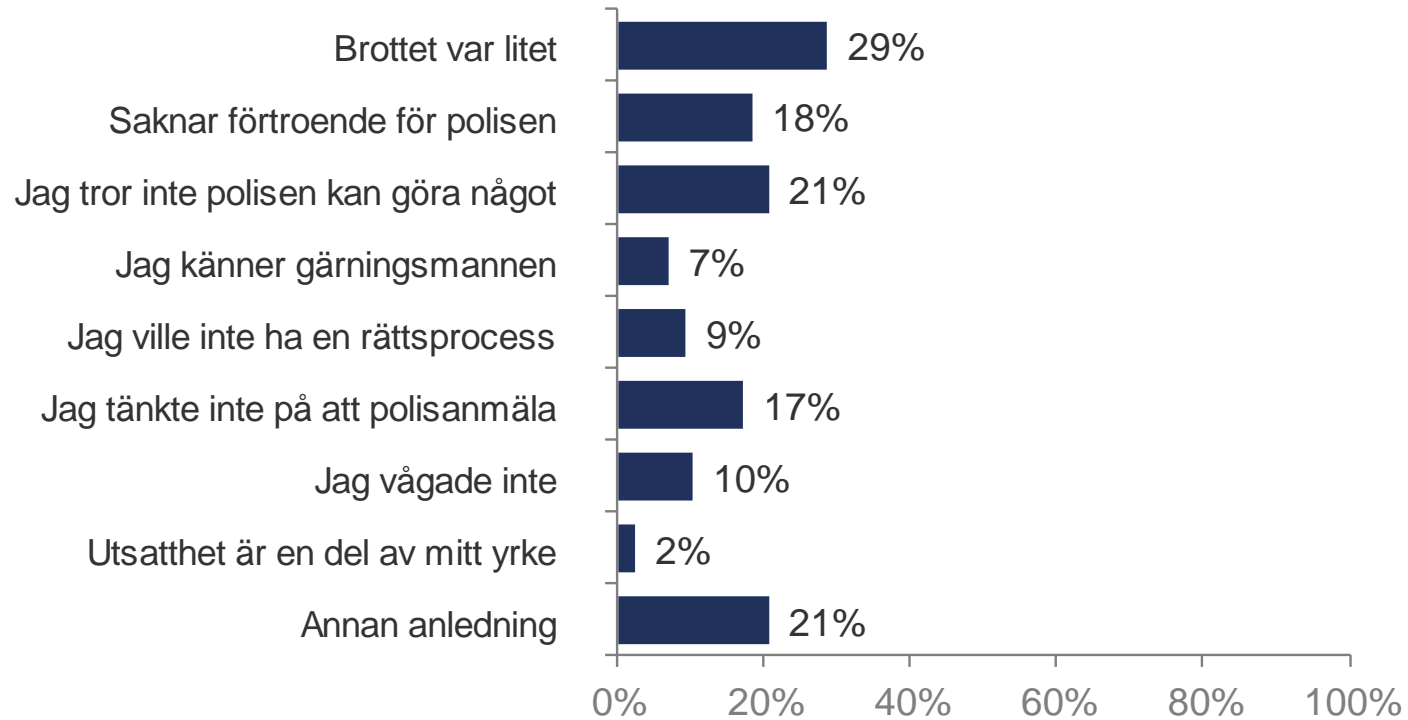


Gjorde du en polisanmälan?	Kön		Ålder						Totalt
	Kvinna	Man	16-18 år	19-24 år	25-29 år	30-44 år	45-64 år	65+	
Ja	57%	34%	23%	53%	29%	63%	44%	48%	47%
Nej	43%	66%	77%	47%	71%	37%	56%	52%	53%

Gjorde du en polisanmälan?	Bostadsområde					Totalt
	Jättesten	Länsmansgården	Norra Biskopsgården	Svartedalen	Södra Biskopsgården	
Ja	50%	48%	46%	0%	51%	47%
Nej	50%	52%	54%	100%	49%	53%

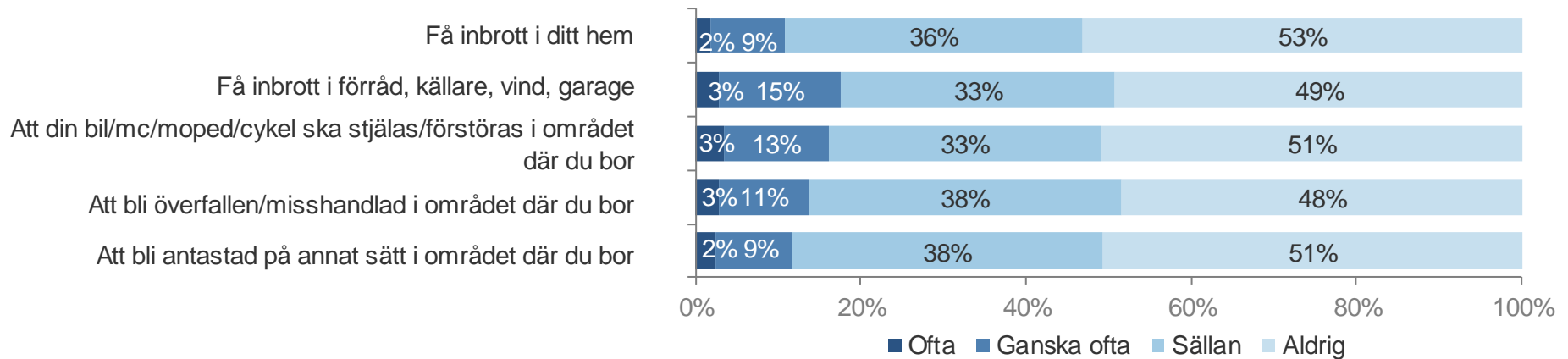
Polisanmälan

Varför gjorde du inte en polisanmälan?



Oro

Har du känt dig orolig någon gång under de 12 senaste månaderna för något av följande:



Oro

Har du känt dig orolig någon gång under de 12 senaste månaderna för något av följande:	Kön		Ålder						Totalt
	Kvinna	Man	16-18 år	19-24 år	25-29 år	30-44 år	45-64 år	65+	
Antal respondenter	555	394	66	103	139	251	222	183	964
Få inbrott i ditt hem									
Ofta	1%	2%	2%	0%	0%	2%	3%	2%	2%
Ganska ofta	8%	9%	9%	8%	6%	12%	8%	9%	9%
Sällan	38%	33%	24%	30%	36%	41%	35%	38%	36%
Aldrig	52%	55%	65%	62%	58%	45%	54%	51%	53%
Få inbrott i förråd, källare, vind, garage									
Ofta	3%	2%	2%	3%	2%	3%	5%	1%	3%
Ganska ofta	15%	13%	9%	13%	16%	19%	13%	13%	15%
Sällan	34%	33%	27%	26%	28%	35%	36%	37%	33%
Aldrig	48%	52%	62%	58%	54%	43%	46%	49%	49%
Att din bil/mc/moped/cykel ska stjälas/förstöras i området där du bor									
Ofta	3%	3%	5%	2%	3%	5%	5%	1%	3%
Ganska ofta	12%	12%	9%	16%	14%	19%	11%	4%	13%
Sällan	33%	33%	23%	22%	31%	34%	34%	42%	33%
Aldrig	51%	51%	64%	60%	53%	42%	50%	53%	51%

Oro

Har du känt dig orolig någon gång under de 12 senaste månaderna för något av följande:	Kön		Ålder						Totalt
	Kvinna	Man	16-18 år	19-24 år	25-29 år	30-44 år	45-64 år	65+	
Antal respondenter	555	394	66	103	139	251	222	183	964
Att bli överfallen/misshandlad i området där du bor									
Ofta	3%	2%	5%	1%	1%	2%	5%	3%	3%
Ganska ofta	12%	8%	2%	16%	10%	10%	16%	7%	11%
Sällan	36%	41%	41%	33%	40%	43%	30%	40%	38%
Aldrig	48%	49%	53%	50%	48%	45%	49%	50%	48%
Att bli antastad på annat sätt i området där du bor									
Ofta	3%	2%	2%	1%	1%	2%	5%	2%	2%
Ganska ofta	10%	8%	5%	13%	11%	8%	13%	4%	9%
Sällan	39%	35%	32%	34%	35%	43%	33%	42%	38%
Aldrig	48%	55%	62%	52%	53%	47%	49%	51%	51%

Oro

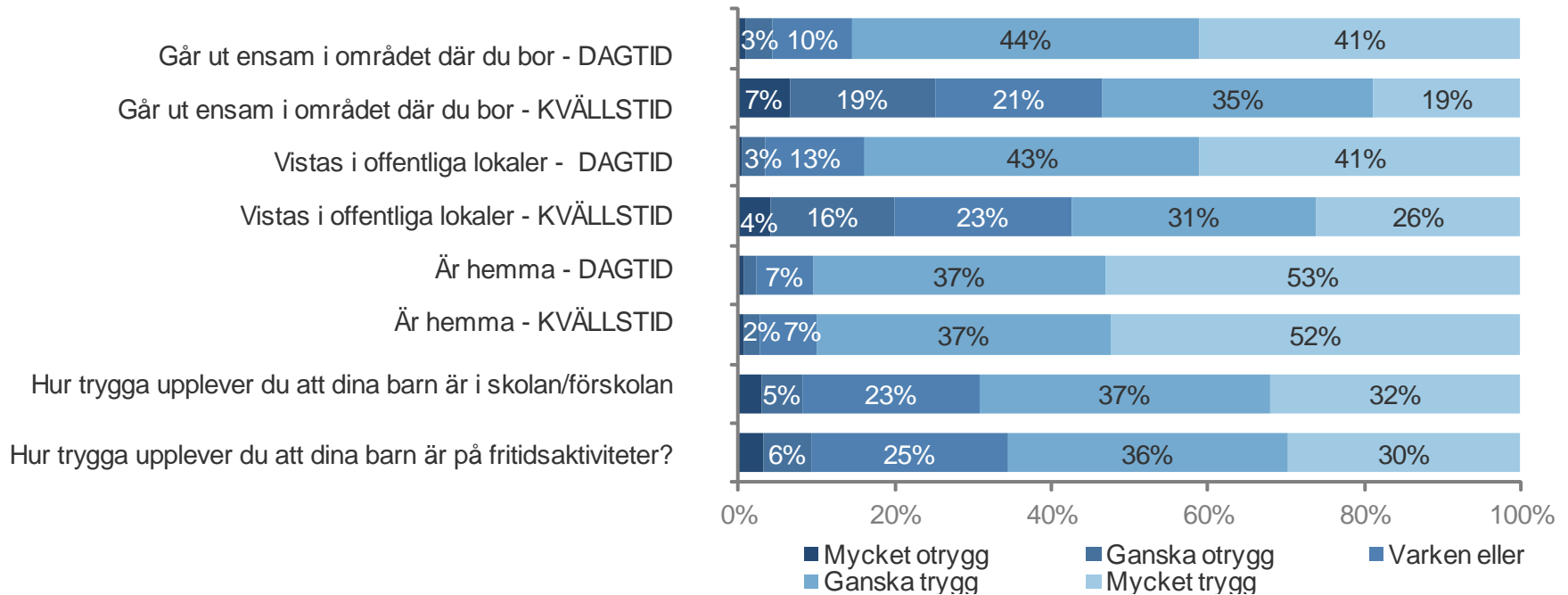
Har du känt dig orolig någon gång under de 12 senaste månaderna för något av följande:	Bostadsområde					Totalt
	Jättesten	Länsmansgården	Norra Biskopsgården	Svartedalen	Södra Biskopsgården	
Antal respondenter	30	319	168	29	409	964
Få inbrott i ditt hem						
Ofta	0%	3%	0%	3%	2%	2%
Ganska ofta	20%	7%	11%	14%	9%	9%
Sällan	40%	34%	32%	52%	38%	36%
Aldrig	40%	56%	57%	31%	52%	53%
Få inbrott i förråd, källare, vind, garage						
Ofta	3%	3%	2%	0%	3%	3%
Ganska ofta	20%	14%	14%	21%	15%	15%
Sällan	30%	31%	36%	62%	32%	33%
Aldrig	47%	52%	48%	17%	50%	49%
Att din bil/mc/moped/cykel ska stjälas/förstöras i området där du bor						
Ofta	0%	5%	2%	0%	3%	3%
Ganska ofta	17%	12%	14%	17%	12%	13%
Sällan	33%	32%	34%	59%	32%	33%
Aldrig	50%	52%	49%	24%	53%	51%

Oro

Har du känt dig orolig någon gång under de 12 senaste månaderna för något av följande:	Bostadsområde					Totalt
	Jättesten	Länsmansgården	Norra Biskopsgården	Svartedalen	Södra Biskopsgården	
Antal respondenter	30	319	168	29	409	964
Att bli överfallen/misshandlad i området där du bor						
Ofta	0%	4%	4%	0%	2%	3%
Ganska ofta	7%	11%	12%	21%	10%	11%
Sällan	37%	37%	39%	45%	38%	38%
Aldrig	57%	48%	46%	34%	50%	48%
Att bli antastad på annat sätt i området där du bor						
Ofta	0%	4%	2%	0%	2%	2%
Ganska ofta	10%	9%	11%	28%	7%	9%
Sällan	30%	35%	38%	34%	41%	38%
Aldrig	60%	51%	49%	38%	50%	51%

Trygghet

Hur trygg känner du dig när du...



Trygghet

Hur trygg känner du dig när du...	Kön		Ålder						Totalt
	Kvinna	Man	16-18 år	19-24 år	25-29 år	30-44 år	45-64 år	65+	
Antal respondenter	555	394	66	103	139	251	222	183	964
Går ut ensam i området där du bor - DAGTID									
Mycket otrygg	1%	1%	3%	1%	1%	1%	1%	0%	1%
Ganska otrygg	4%	2%	6%	3%	1%	4%	6%	2%	3%
Varken eller	9%	11%	11%	6%	12%	11%	13%	7%	10%
Ganska trygg	45%	43%	33%	37%	29%	51%	43%	57%	44%
Mycket trygg	40%	43%	47%	53%	58%	34%	36%	34%	41%
Går ut ensam i området där du bor - KVÄLLSTID									
Mycket otrygg	8%	5%	6%	4%	1%	5%	9%	12%	7%
Ganska otrygg	25%	11%	20%	13%	12%	17%	21%	26%	19%
Varken eller	23%	20%	17%	17%	22%	23%	19%	25%	21%
Ganska trygg	31%	39%	41%	36%	36%	37%	36%	26%	35%
Mycket trygg	14%	25%	17%	30%	29%	18%	15%	11%	19%
Vistas i offentliga lokaler - DAGTID									
Mycket otrygg	1%	1%	2%	1%	1%	1%	0%	0%	1%
Ganska otrygg	3%	2%	2%	4%	1%	4%	4%	1%	3%
Varken eller	13%	12%	14%	13%	12%	15%	15%	8%	13%
Ganska trygg	44%	41%	39%	30%	27%	48%	44%	55%	43%
Mycket trygg	39%	44%	44%	52%	60%	32%	37%	36%	41%

Trygghet

Hur trygg känner du dig när du...	Kön		Ålder						Totalt
	Kvinna	Man	16-18 år	19-24 år	25-29 år	30-44 år	45-64 år	65+	
Antal respondenter	555	394	66	103	139	251	222	183	964
Vistas i offentliga lokaler - KVÄLLSTID									
Mycket otrygg	6%	2%	3%	2%	1%	4%	5%	7%	4%
Ganska otrygg	21%	9%	17%	12%	9%	17%	18%	19%	16%
Varken eller	25%	20%	21%	20%	22%	20%	20%	31%	23%
Ganska trygg	28%	36%	29%	29%	30%	34%	34%	27%	31%
Mycket trygg	21%	34%	30%	37%	37%	24%	23%	16%	26%
Är hemma - DAGTID									
Mycket otrygg	0%	1%	2%	1%	0%	1%	1%	0%	1%
Ganska otrygg	2%	1%	2%	2%	2%	1%	3%	0%	2%
Varken eller	7%	8%	11%	6%	11%	9%	7%	3%	7%
Ganska trygg	38%	36%	30%	26%	24%	42%	39%	48%	37%
Mycket trygg	53%	54%	56%	65%	63%	47%	51%	49%	53%
Är hemma - KVÄLLSTID									
Mycket otrygg	1%	1%	3%	1%	0%	1%	1%	0%	1%
Ganska otrygg	2%	2%	3%	3%	2%	2%	3%	0%	2%
Varken eller	7%	8%	11%	8%	9%	8%	8%	3%	7%
Ganska trygg	38%	37%	30%	26%	26%	43%	37%	48%	37%
Mycket trygg	53%	52%	53%	62%	63%	47%	51%	49%	52%

Trygghet

Hur trygg känner du dig när du...	Kön		Ålder						Totalt
	Kvinna	Man	16-18 år	19-24 år	25-29 år	30-44 år	45-64 år	65+	
Antal respondenter	555	394	66	103	139	251	222	183	964
Hur trygga upplever du att dina barn är i skolan/förskolan									
Mycket otrygg	1%	1%	0%	0%	1%	2%	1%	1%	1%
Ganska otrygg	2%	2%	2%	2%	1%	5%	2%	0%	2%
Varken eller	9%	9%	8%	4%	11%	14%	10%	3%	9%
Ganska trygg	16%	13%	8%	6%	18%	24%	19%	2%	15%
Mycket trygg	12%	12%	5%	5%	17%	22%	16%	1%	13%
Har ej barn	59%	64%	79%	84%	52%	33%	52%	94%	60%
Hur trygga upplever du att dina barn är på fritidsaktiviteter?									
Mycket otrygg	1%	2%	0%	0%	1%	2%	2%	0%	1%
Ganska otrygg	3%	2%	2%	2%	1%	5%	2%	1%	2%
Varken eller	10%	10%	8%	5%	14%	15%	11%	3%	10%
Ganska trygg	16%	11%	9%	4%	16%	25%	18%	1%	14%
Mycket trygg	11%	12%	5%	6%	14%	20%	15%	2%	12%
Har ej barn	60%	64%	77%	84%	54%	34%	52%	94%	60%

Trygghet

Hur trygg känner du dig när du...	Bostadsområde					Totalt
	Jättesten	Länsmansgården	Norra Biskopsgården	Svartedalen	Södra Biskopsgården	
Antal respondenter	30	319	168	29	409	964
Går ut ensam i området där du bor - DAGTID						
Mycket otrygg	0%	2%	1%	3%	0%	1%
Ganska otrygg	3%	4%	5%	3%	2%	3%
Varken eller	20%	9%	13%	31%	8%	10%
Ganska trygg	50%	42%	46%	28%	47%	44%
Mycket trygg	27%	44%	35%	34%	43%	41%
Går ut ensam i området där du bor - KVÄLLSTID						
Mycket otrygg	0%	10%	6%	3%	5%	7%
Ganska otrygg	7%	21%	20%	3%	18%	19%
Varken eller	23%	18%	23%	28%	23%	21%
Ganska trygg	47%	33%	35%	52%	34%	35%
Mycket trygg	23%	18%	16%	14%	20%	19%
Vistas i offentliga lokaler - DAGTID						
Mycket otrygg	0%	1%	0%	3%	0%	1%
Ganska otrygg	0%	3%	4%	3%	3%	3%
Varken eller	27%	12%	16%	41%	10%	13%
Ganska trygg	37%	42%	44%	31%	45%	43%
Mycket trygg	37%	43%	36%	21%	43%	41%

Trygghet

Hur trygg känner du dig när du...	Bostadsområde					Totalt
	Jättesten	Länsmansgården	Norra Biskopsgården	Svartedalen	Södra Biskopsgården	
Antal respondenter	30	319	168	29	409	964
Vistas i offentliga lokaler - KVÄLLSTID						
Mycket otrygg	0%	6%	5%	3%	3%	4%
Ganska otrygg	7%	15%	18%	17%	16%	16%
Varken eller	17%	20%	21%	34%	25%	23%
Ganska trygg	40%	31%	35%	28%	29%	31%
Mycket trygg	37%	28%	21%	17%	26%	26%
Är hemma - DAGTID						
Mycket otrygg	0%	1%	0%	10%	0%	1%
Ganska otrygg	0%	1%	3%	3%	1%	2%
Varken eller	17%	5%	11%	41%	5%	7%
Ganska trygg	37%	35%	46%	17%	37%	37%
Mycket trygg	47%	58%	40%	28%	56%	53%
Är hemma - KVÄLLSTID						
Mycket otrygg	0%	1%	0%	7%	1%	1%
Ganska otrygg	0%	1%	4%	7%	1%	2%
Varken eller	13%	6%	10%	41%	5%	7%
Ganska trygg	40%	35%	46%	17%	38%	37%
Mycket trygg	47%	58%	40%	28%	55%	52%

Trygghet

Hur trygg känner du dig när du...	Bostadsområde					Totalt
	Jättesten	Länsmansgården	Norra Biskopsgården	Svartedalen	Södra Biskopsgården	
Antal respondenter	30	319	168	29	409	964
Hur trygga upplever du att dina barn är i skolan/förskolan						
Mycket otrygg	0%	3%	1%	0%	0%	1%
Ganska otrygg	3%	2%	2%	3%	2%	2%
Varken eller	7%	8%	13%	7%	9%	9%
Ganska trygg	30%	15%	20%	24%	11%	15%
Mycket trygg	13%	11%	16%	34%	11%	13%
Har ej barn	47%	62%	49%	31%	67%	60%
Hur trygga upplever du att dina barn är på fritidsaktiviteter?						
Mycket otrygg	0%	3%	1%	0%	0%	1%
Ganska otrygg	3%	2%	4%	3%	2%	2%
Varken eller	10%	9%	14%	10%	9%	10%
Ganska trygg	20%	14%	17%	34%	11%	14%
Mycket trygg	17%	10%	14%	24%	10%	12%
Har ej barn	50%	63%	50%	28%	67%	60%

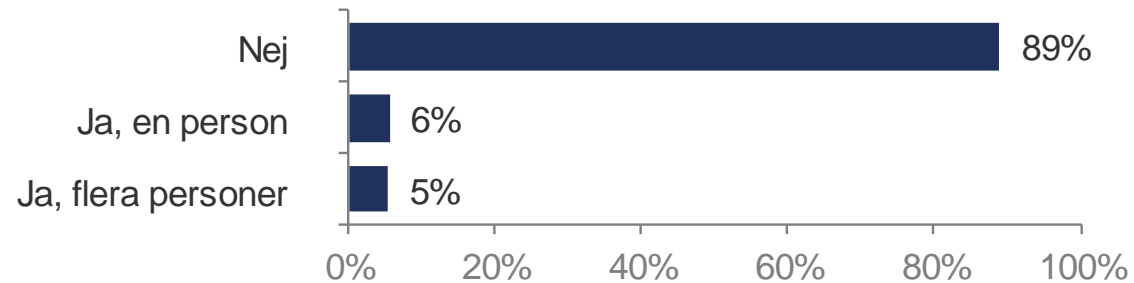
Trygghet

Varför känner du dig otrygg?



Rädsla för speciella personer

Finns det speciella personer i området där du bor som du är rädd för?



Finns det speciella personer i området där du bor som du är rädd för?	Kön		Ålder						Totalt
	Kvinna	Man	16-18 år	19-24 år	25-29 år	30-44 år	45-64 år	65+	
Antal respondenter	555	394	66	103	139	251	222	183	964
Nej	88%	91%	88%	85%	86%	88%	89%	95%	89%
Ja, en person	5%	6%	9%	8%	7%	6%	5%	2%	6%
Ja, flera personer	7%	3%	3%	7%	7%	6%	6%	3%	5%

Rädsla för speciella personer

Finns det speciella personer i området där du bor som du är rädd för?	Bostadsområde					Totalt
	Jättesten	Länsmansgården	Norra Biskopsgården	Svartedalen	Södra Biskopsgården	
Antal respondenter	30	319	168	29	409	964
Nej	77%	89%	85%	69%	92%	89%
Ja, en person	7%	5%	9%	24%	4%	6%
Ja, flera personer	17%	6%	6%	7%	4%	5%

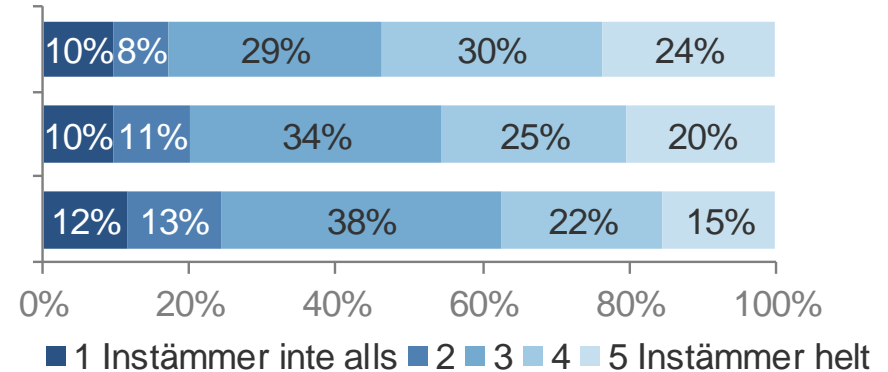
Förtroende för polisen

Hur väl håller du med om följande?

Polisen bryr sig om de problem som finns i området där jag bor

Polisen tar anmälningar om brott på allvar

Stadsdelsförvaltningen bryr sig om de problem som finns i området där jag bor



Förtroende för polisen

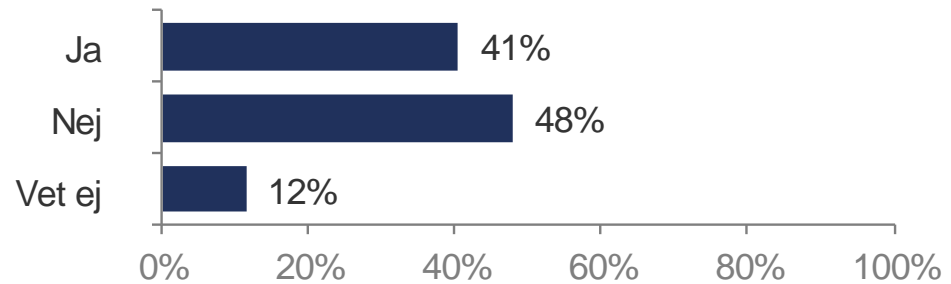
Hur väl håller du med om följande?	Kön		Ålder						Totalt
	Kvinna	Man	16-18 år	19-24 år	25-29 år	30-44 år	45-64 år	65+	
Antal respondenter	555	394	66	103	139	251	222	183	964
Polisen bryr sig om de problem som finns i området där jag bor									
1 Instämmer inte alls	9%	11%	18%	8%	9%	13%	10%	3%	10%
2	7%	8%	11%	8%	6%	9%	9%	5%	8%
3	30%	28%	24%	42%	26%	28%	25%	31%	29%
4	29%	32%	27%	23%	31%	28%	30%	36%	30%
5 Instämmer helt	26%	21%	20%	19%	29%	22%	26%	25%	24%
Polisen tar anmälningar om brott på allvar									
1 Instämmer inte alls	9%	11%	20%	7%	7%	12%	12%	4%	10%
2	9%	12%	12%	13%	15%	14%	8%	5%	11%
3	36%	33%	29%	45%	28%	33%	32%	39%	34%
4	25%	26%	26%	17%	23%	26%	26%	31%	25%
5 Instämmer helt	21%	18%	14%	18%	27%	16%	23%	21%	20%
Stadsdelsförvaltningen bryr sig om de problem som finns i området där jag bor									
1 Instämmer inte alls	11%	13%	18%	13%	10%	12%	12%	9%	12%
2	13%	11%	12%	13%	11%	17%	12%	8%	13%
3	40%	38%	36%	39%	32%	38%	38%	45%	38%
4	21%	24%	21%	20%	29%	20%	22%	20%	22%
5 Instämmer helt	16%	14%	12%	16%	19%	12%	16%	17%	15%

Förtroende för polisen

Hur väl håller du med om följande?	Bostadsområde					Totalt
	Jättesten	Länsmansgården	Norra Biskopsgården	Svartedalen	Södra Biskopsgården	
Antal respondenter	30	319	168	29	409	964
Polisen bryr sig om de problem som finns i området där jag bor						
1 Instämmer inte alls	3%	13%	11%	14%	7%	10%
2	20%	7%	7%	14%	7%	8%
3	17%	30%	27%	28%	29%	29%
4	23%	28%	30%	17%	33%	30%
5 Instämmer helt	37%	23%	25%	28%	23%	24%
Polisen tar anmälningar om brott på allvar						
1 Instämmer inte alls	3%	12%	11%	10%	8%	10%
2	20%	10%	10%	28%	10%	11%
3	23%	37%	32%	31%	34%	34%
4	33%	21%	30%	17%	27%	25%
5 Instämmer helt	20%	20%	17%	14%	22%	20%
Stadsdelsförvaltningen bryr sig om de problem som finns i området där jag bor						
1 Instämmer inte alls	3%	15%	11%	10%	11%	12%
2	20%	11%	14%	24%	12%	13%
3	27%	41%	33%	24%	40%	38%
4	20%	19%	23%	21%	23%	22%
5 Instämmer helt	30%	13%	18%	21%	15%	15%

Trygg i Hisingen

Har du hört talas om "Trygg i Västra Hisingen"? Det är stadsdelens och polisens gemensamma satsning för att öka tryggheten i Västra Hisingen.



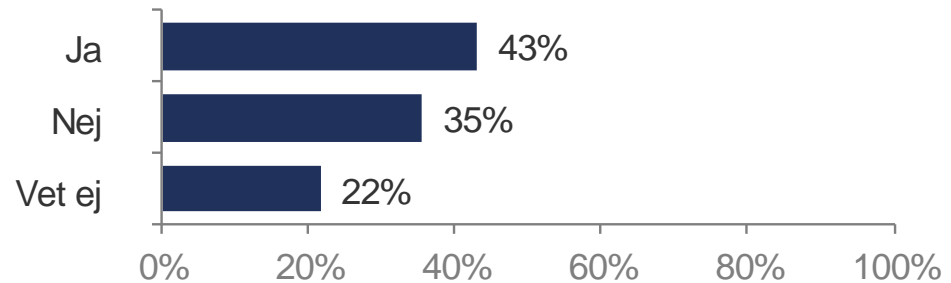
Har du hört talas om "Trygg i Västra Hisingen"? Det är stadsdelens och polisens gemensamma satsning för att öka tryggheten i Västra Hisingen.	Kön		Ålder						Totalt
	Kvinna	Man	16-18 år	19-24 år	25-29 år	30-44 år	45-64 år	65+	
Antal respondenter	555	394	66	103	139	251	222	183	964
Ja	43%	38%	27%	28%	32%	38%	50%	51%	41%
Nej	44%	52%	65%	63%	56%	49%	39%	37%	48%
Vet ej	13%	10%	8%	9%	12%	13%	11%	13%	12%

Trygg i Hisingen

Har du hört talas om "Trygg i Västra Hisingen"? Det är stadsdelens och polisens gemensamma satsning för att öka tryggheten i Västra Hisingen.	Bostadsområde					Totalt
	Jättesten	Länsmansgården	Norra Biskopsgården	Svartedalen	Södra Biskopsgården	
Antal respondenter	30	319	168	29	409	964
Ja	43%	40%	36%	28%	43%	41%
Nej	50%	51%	47%	62%	45%	48%
Vet ej	7%	9%	17%	10%	12%	12%

Motverkan av gängrelaterat brott

Har du märkt av att stadsdelens och polisens satsning för att motverka gängrelaterat våld?



Har du märkt av att stadsdelens och polisens satsning för att motverka gängrelaterat våld?	Kön		Ålder						Totalt
	Kvinna	Man	16-18 år	19-24 år	25-29 år	30-44 år	45-64 år	65+	
Antal respondenter	555	394	66	103	139	251	222	183	964
Ja	44%	43%	27%	32%	39%	42%	50%	50%	43%
Nej	34%	37%	47%	50%	39%	33%	32%	28%	35%
Vet ej	23%	19%	26%	17%	22%	25%	18%	22%	22%

Motverkan av gängrelaterat brott

Har du hört talas om "Trygg i Västra Hisingen"? Det är stadsdelens och polisens gemensamma satsning för att öka tryggheten i Västra Hisingen.	Bostadsområde					Totalt
	Jättesten	Länsmansgården	Norra Biskopsgården	Svartedalen	Södra Biskopsgården	
Antal respondenter	30	319	168	29	409	964
Ja	43%	40%	36%	28%	43%	41%
Nej	50%	51%	47%	62%	45%	48%
Vet ej	7%	9%	17%	10%	12%	12%

Motverkan av gängrelaterat brott

Har du märkt av stadsdelens och polisens satsning för att motverka gängrelaterat våld?
Om ja: Vad har du upplevt för förändringar?



Motverkan av gängrelaterat brott

Finns det något/några ställen i Västra Hisingen där du känner dig mer trygg än på övriga ställen?



Motverkan av gängrelaterat brott

Vad är den största orsaken till problemen här i området?

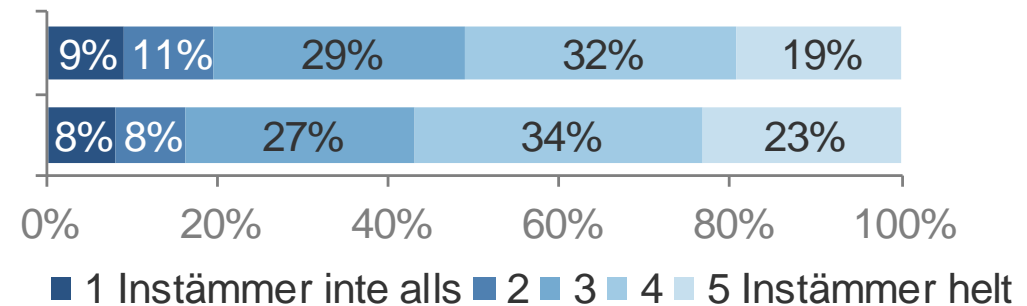


Tillit till andra människor

Hur väl håller du med om följande?

Det går att lita på människor i allmänhet.

Det går att lita på människor där jag bor.



Tillit till andra människor

Hur väl håller du med om följande?	Kön		Ålder						Totalt
	Kvinna	Man	16-18 år	19-24 år	25-29 år	30-44 år	45-64 år	65+	
Antal respondenter	555	394	66	103	139	251	222	183	964
Det går att lita på människor i allmänhet.									
1 Instämmer inte alls	9%	9%	12%	10%	9%	11%	9%	4%	9%
2	11%	10%	8%	16%	10%	9%	11%	11%	11%
3	29%	30%	35%	32%	26%	30%	30%	26%	29%
4	31%	33%	35%	22%	32%	31%	30%	39%	32%
5 Instämmer helt	19%	19%	11%	20%	22%	19%	19%	21%	19%
Det går att lita på människor där jag bor.									
1 Instämmer inte alls	8%	8%	9%	10%	10%	8%	9%	3%	8%
2	8%	8%	9%	12%	9%	8%	6%	8%	8%
3	26%	28%	27%	26%	24%	30%	30%	20%	27%
4	33%	34%	33%	30%	30%	32%	29%	46%	34%
5 Instämmer helt	24%	22%	21%	22%	27%	21%	26%	22%	23%

Tillit till andra människor

Hur väl håller du med om följande?	Bostadsområde					Totalt
	Jättesten	Länsmansgården	Norra Biskopsgården	Svartedalen	Södra Biskopsgården	
Antal respondenter	30	319	168	29	409	964
Det går att lita på människor i allmänhet.						
1 Instämmer inte alls	0%	12%	8%	3%	8%	9%
2	13%	10%	10%	10%	11%	11%
3	30%	31%	30%	28%	27%	29%
4	33%	30%	30%	24%	34%	32%
5 Instämmer helt	23%	17%	22%	34%	19%	19%
Det går att lita på människor där jag bor.						
1 Instämmer inte alls	3%	11%	8%	3%	7%	8%
2	7%	7%	10%	7%	9%	8%
3	20%	30%	28%	17%	25%	27%
4	43%	28%	33%	34%	37%	34%
5 Instämmer helt	27%	24%	21%	38%	22%	23%

Kan du kort beskriva Biskopsgården/Torslanda?

