

Läromodul - infokontoret



1. Anmäl sjukfrånvaro

- Logga in med mobilt BankID (personnummer).
- Logga in med QR-koden

Så berörs arbetssökande av corona >

Varslad eller permitterad? >

Kontakt under coronakrisen >

Välkommen till hela Sveriges arbetsförmedlingen.se

Sök jobb i Platsbanken >

För arbetsgivare >

För leverantörer >



Hitta jobb direkt med #jobbjustnu >

Arbetslös, vad händer nu?

Inskrivning, planeringssamtal,
a-kassa. Det här behöver du veta.

Extra stöd

Arbetsmarknadsutbildning,
praktik, hjälpmedel - stöd A-Ö.

Så hittar du jobbet

Platsbanken, skapa profil, starta
eget. Flera sätt att hitta rätt jobb.

Yrken och studier

Yrken, framtidsutsikter, utbildning,
intresseguide – gör smarta yrkesval.

Så söker du jobbet

Cv, brev, intervju och snabbintervju –
här får du tipsen.

Arbeta i Sverige

Rättigheter, skyldigheter, lön och
förmåner – hur fungerar det?

Mest använda digitala tjänster

Skriv in dig >

Aktivitetsrapportera >

Anmäl sjukfrånvaro >

Mina sidor >

Stöd och matchning >

Skriv ut dig >

1

1- Klicka på anmäl sjukfrånvaro

När du blir sjuk

Ax Languages ▾  Lyssna

Om du är sjuk eller vårdar barn kan du behöva meddela det till Arbetsförmedlingen. I vilka situationer du måste göra det beror på vilken ersättning du har. Om du till exempel deltar i ett av våra program måste du alltid anmäla till oss att du är sjuk.

När du deltar i ett program

Om du inte kan delta i dina planerade aktiviteter måste du anmäla det till oss redan första sjukdagen. Gör du inte det får du ingen ersättning under tiden du är sjuk.

Du behöver även meddela oss om du stannar hemma för vård av sjukt barn. Sjukanmälan och meddelande om vård av barn gör du enklast på vår webbplats.

Anmäl frånvaro i program > **2**

Deltar du i ett program? ▾

Arbetsförmedlingen program:

- arbetsmarknadsutbildning
- validering
- arbetspraktik
- stöd till start av näringsverksamhet
- förberedande insatser
- projekt med arbetsmarknadspolitisk inriktning
- jobb- och utvecklingsgarantin
- jobbgarantin för ungdomar
- etableringsprogrammet.

2- Klicka på anmäl frånvaro i program

Anmäla frånvaro när du är sjuk

A Languages ▾

Lyssna

Viktigt!



Med anledning av coronaviruset är en del rutiner och regler som berör dig som arbetssökande tillfälligt ändrade. Innan du läser vad som gäller på den här sidan, uppdatera dig om vad som är nytt här:

> [Så berörs du som arbetssökande av coronaviruset](#)

När du deltar i ett program är det viktigt att du anmäler om du blir sjuk, redan första dagen. Efter sju dagar ska du lämna in ett läkarintyg.

Anmäl frånvaro i program > 3

Tänk på!

- Att du anmäler dig sjuk från första dagen
- Efter sju dagar ska du lämna in ett läkarintyg

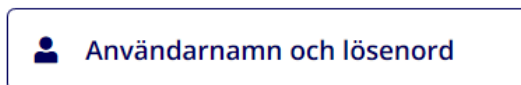
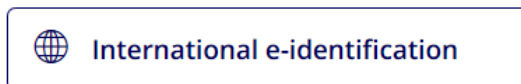
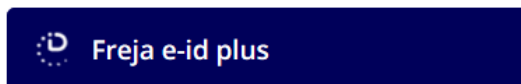
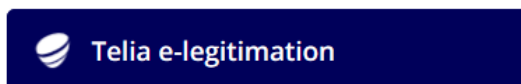
3- Klicka igen på anmäl frånvaro i program

Hur vill du logga in?

Välj om du vill logga in som arbetssökande eller som arbetsgivare.

Arbetssökande

Arbetsgivare



Hjälp med att logga in

> Så här fungerar e-legitimation

> Så loggar du in med användarnamn och lösenord

Har du problem att logga in?



4- Klicka på Mobilt BankID

Vid inloggning med e-legitimation använder vi Visma Consulting AB som leverantör av säker inloggning.

Logga in med mobilt bank-id

Logga in med mobilt bank-id

Välj om du vill logga in med personnummer eller med QR-kod

Personnummer QR-kod



Fyll i ditt personnummer

ÅÅÅÅMMDDNNNN

6 Logga in

5

Starta mobilt bank-id på din mobiltelefon eller surfplatta. Skanna QR-koden



7

Klar att användas.
Påbörja en inloggning eller underskrift på en
webbsida eller i en annan app.

8

QR-kod

Inställningar Om BankID

Logga in med mobilt bank-id (personnummer) eller Logga in med QR-koden

5- Fyll i ditt personnummer

6- Klicka på logga in

7- Starta mobilt bank-id

8- Skanna QR-koden