

3. Summering av nuläge - den 16 november

Antal brukare med konstaterad smitta just nu :

i verksamheter i egen regi

37

nya fall senaste 7 dagarna

19

i verksamheter i privat regi

4

som just nu vårdas på sjukhus

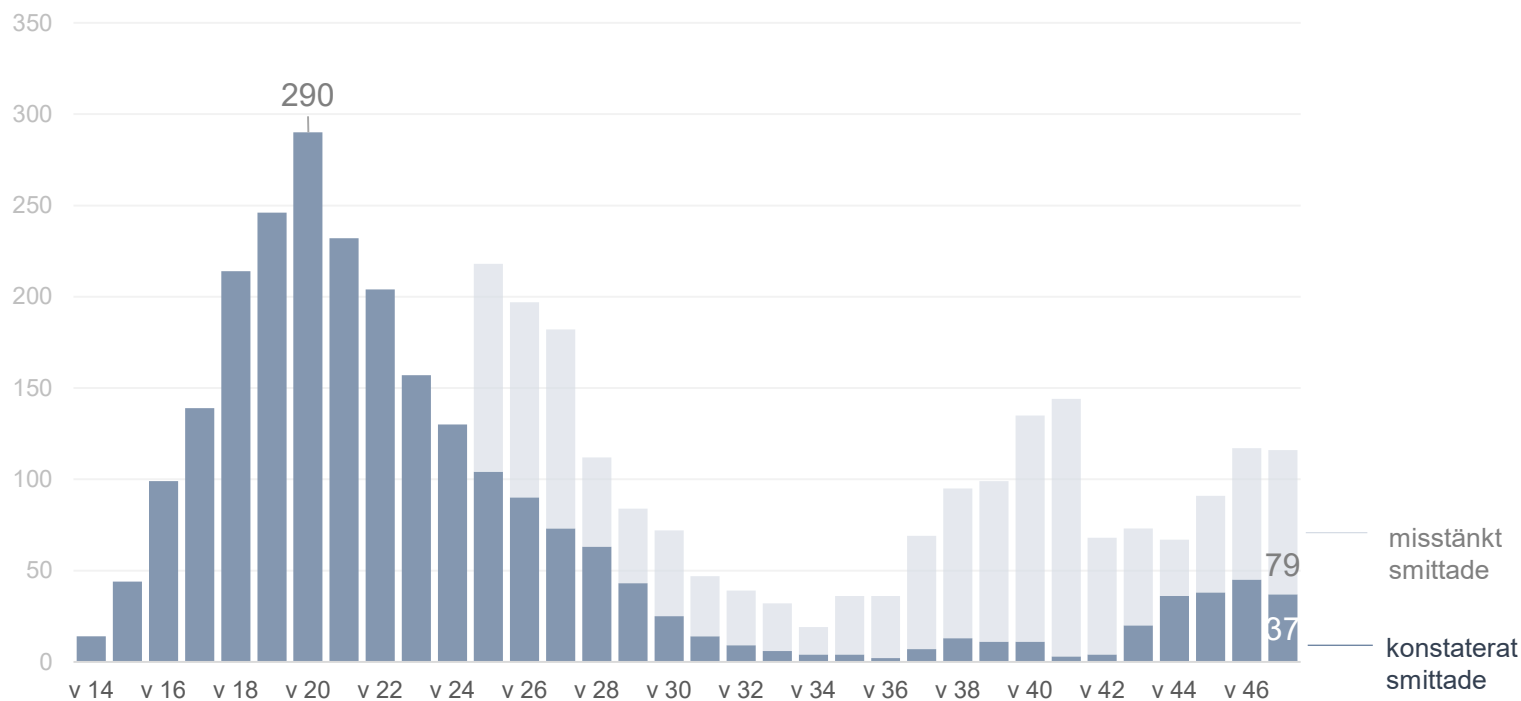
5

Uppgifterna avser:

- Det totala antalet brukare med konstaterad eller misstänkt smitta **måndag angiven vecka**.
- Brukare som får insatser från Göteborgs Stads verksamheter inom äldreomsorg, funktionshinder eller boenden hos social resursnämnd.
- Vård- och omsorgsboenden och hemtjänst i extern/privat regi redovisas separerat från kommunal regi.
- Brukare med konstaterad pågående smitta, dvs. har testats positiv.
- Göteborgare med placering utanför kommunen ingår inte.

3. Utveckling av antal brukare med smitta

Konstaterade och misstänkt smittade i stadens verksamheter
veckostatistik måndagar



- Antal med bekräftad smitta stabiliserar sig jämfört med föregående vecka.
- Fortsatt finns många personer med misstänkt smitta i verksamheterna.

Diagrammet visar totala antalet brukare med konstaterad eller misstänkt smitta **måndag angiven vecka**.

Med "misstänkt smittade" avses personer som väntar på provtagning alternativt väntar på provsvar, och som misstänks smittade på grund av symptom eller att personen utsatts för smitta.

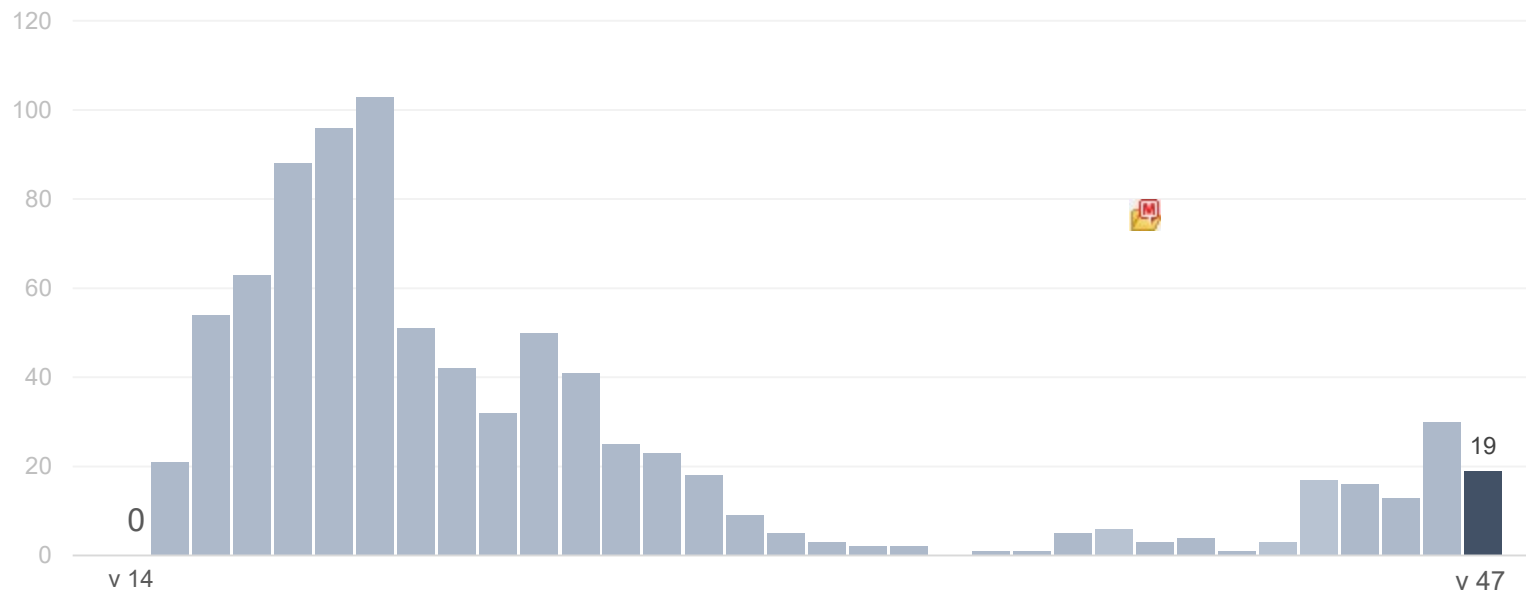
Uppgifterna avser endast **kommunal regi** och summerar brukare hos samtliga verksamheter inom äldreomsorg, funktionshinder samt boenden hos social resursnämnd.

Sedan vecka 25 redovisas antal personer med **misstänkt smitta**. Inom verksamheterna arbetar man på samma sätt med misstänkt och konstaterat smittade brukare..

Källa: Inrapporterade uppgifter från SDF/SRF

3. Utveckling av antal brukare med smitta

Totalt antal nya smittade senaste 7-dagarsperioden



- Antalet nya personer med smitta har minskat från tidigare veckas höga nivå.

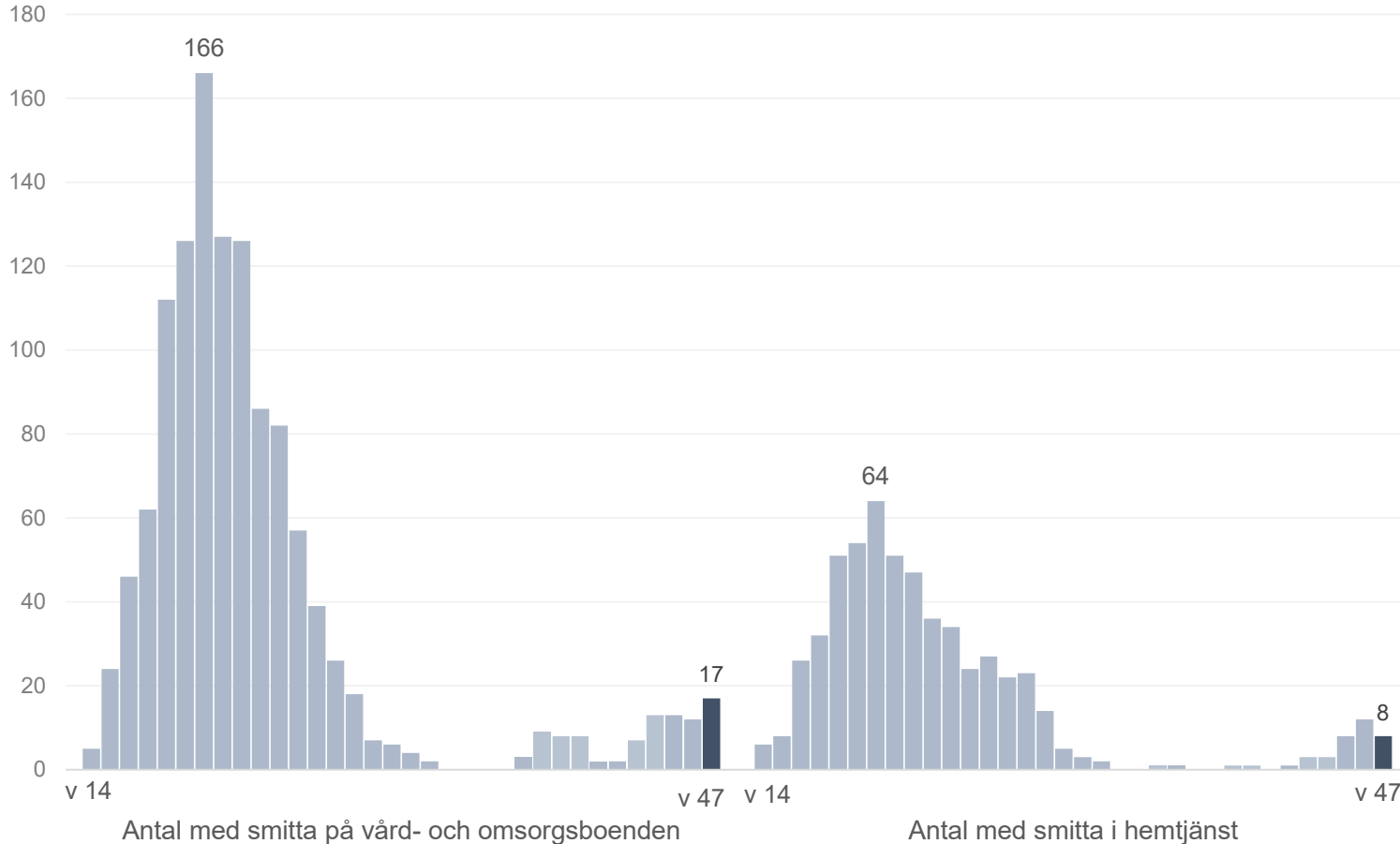
Diagrammet visar totala antalet brukare med konstaterad eller misstänkt smitta **måndag angiven vecka**

Antal nya personer bland brukare av stadens verksamheter som under den senaste sju dagarsperioden konstaterats ha smitta.

Uppgifterna summerar brukare hos samtliga kommunala verksamheter inom äldreomsorg, funktionshinder och boenden hos social resursnämnd, samt privat hemtjänst och vård- och omsorgsboenden i extern regi.

Källa: Inrapporterade uppgifter från SDF/SRF

3. Antal konstaterat smittade brukare - inom vård- och omsorgsboenden samt hemtjänst



- Något ökat antal personer med smitta återfinns denna vecka inom vård- och omsorgsboende

Diagrammet visar totala antalet brukare med konstaterad eller misstänkt smitta **måndag angiven vecka**

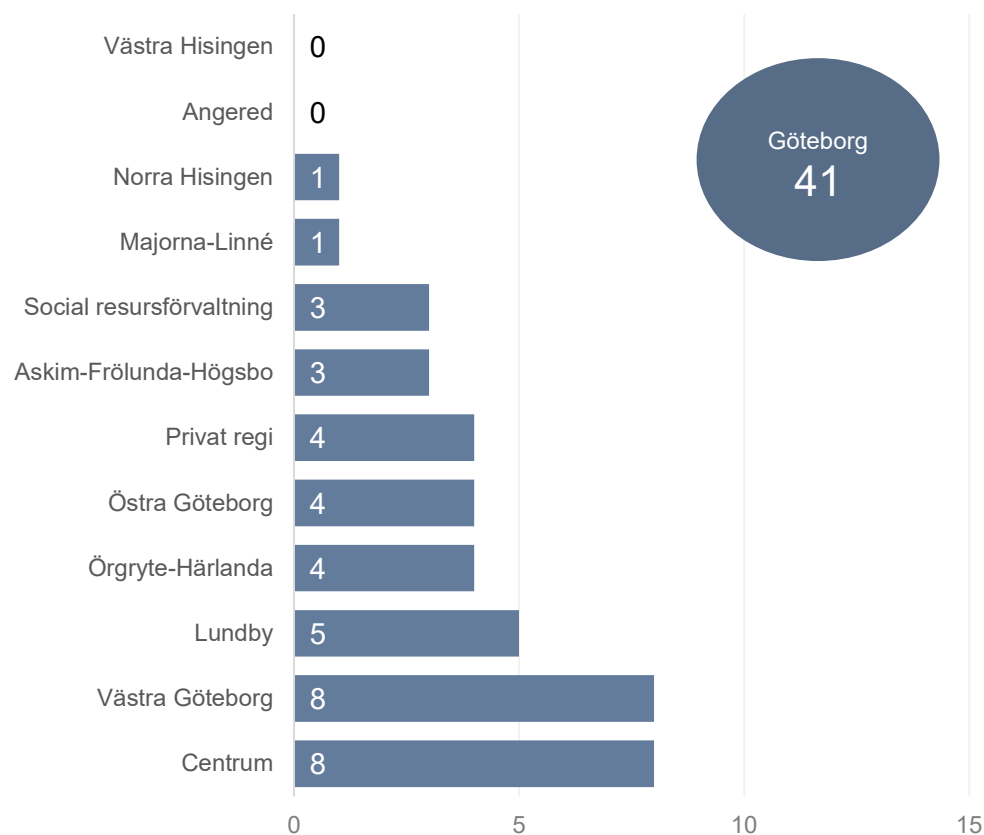
Antal brukare med konstaterad smitta inom vård- och omsorgsboenden samt i hemtjänst, respektive vecka.

Uppgifterna avser endast verksamheter i egen regi.

Källa: Inrapporterade uppgifter från SDF/SRF

3. Antal konstaterat smittade brukare - fördelat per utförare

Konstaterade smittade per utförare 16 november



- Personer med konstaterad smitta finns i verksamheter i större delen av staden.

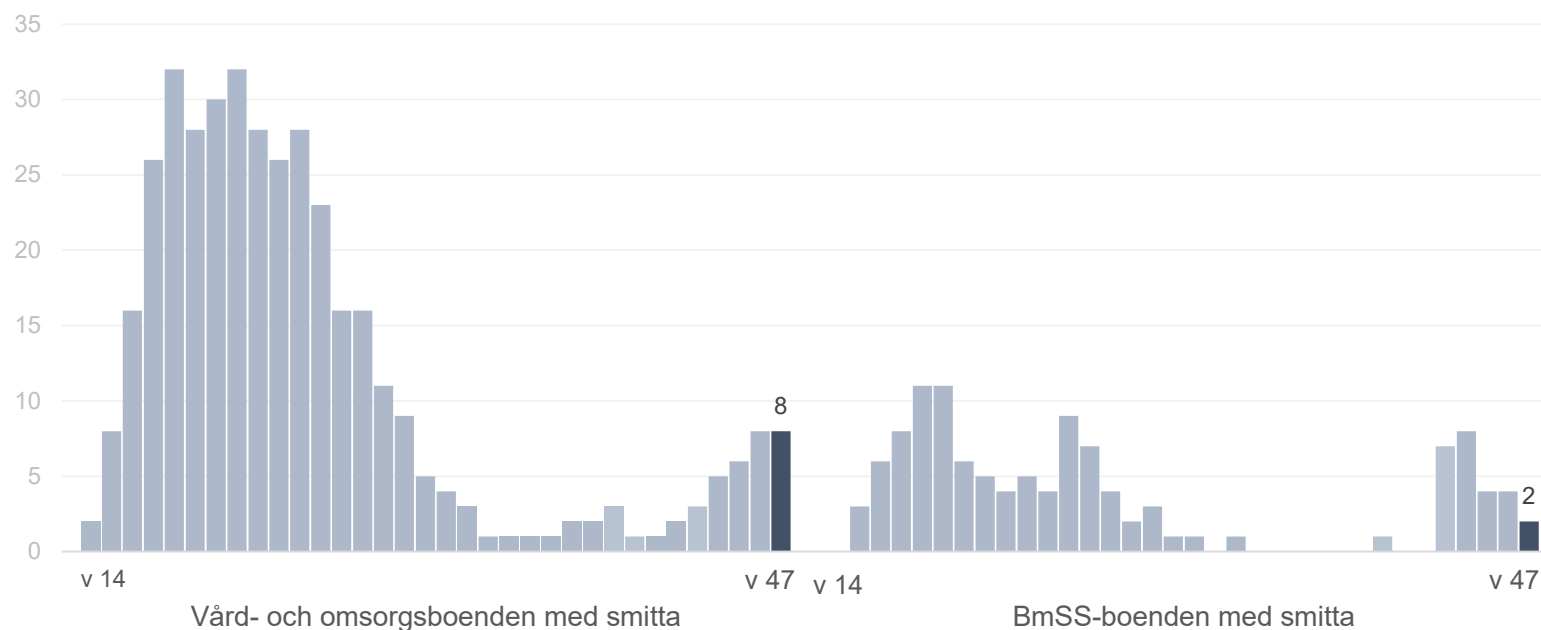
Diagrammet visar totala antalet brukare med konstaterad eller misstänkt smitta **måndag angiven vecka**

Diagrammet visar totala antalet individer med konstaterad smitta i respektive utförande förvaltning, samt en sammanslagen siffra för privata aktörer.

Alla korttidsplatser, inklusive särskilda covid-enheter, rapporteras i den stadsdel där enheten ligger. Särskilda covid-enheter finns i Örgryte Härlanda och Centrum.

Källa: Inrapporterade uppgifter från SDF/SRF

3. Antal boenden med konstaterad smitta



- Sedan några veckor förekommer smitta både på flera vård- och omsorgsboenden och flera boende med särskild service (BmSS).

Diagrammen visar totala antalet brukare med konstaterad eller misstänkt smitta **måndag angiven vecka**

Antal vård- och omsorgsboenden (inklusive privat regi), respektive boenden med särskild service (BmSS) där konstaterad smitta förekommer, respektive vecka.

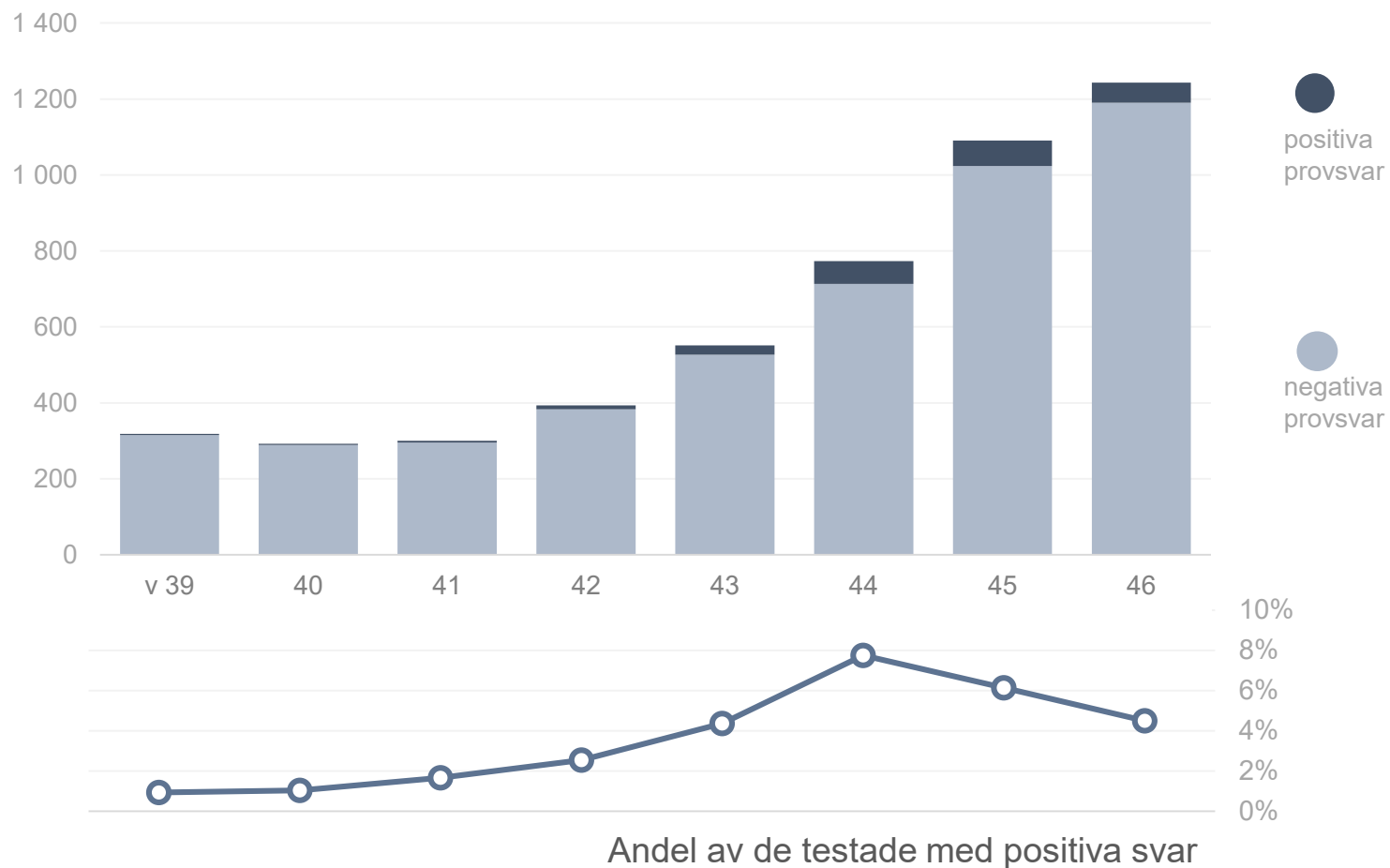
Källa: Inrapporterade uppgifter från SDF/SRF

3. Egentester

- medarbetare inom socialtjänst samt vård och omsorg



Antal egentester per vecka Göteborg
för medarbetare inom socialtjänst och vård och omsorg (prioritetsgrupp 2)



- Antalet egentest ökar och ligger på högsta nivån per vecka hittills
- Andel smittade medarbetare minskar något jämfört med förra veckan
- Uppföljning för prioritetsgrupp 3 – annan samhällsviktig verksamhet - i staden sker vecka 46

Diagrammen visar provtagning genom egentest av medarbetare inom socialtjänst samt vård och omsorg som rapporteras **måndag angiven vecka.**

Grunden för provtagning är inte medicinskt, utan behovet av bemanning, d.v.s. med syfte att möjliggöra snabbare återgång i tjänst om provet är negativt.

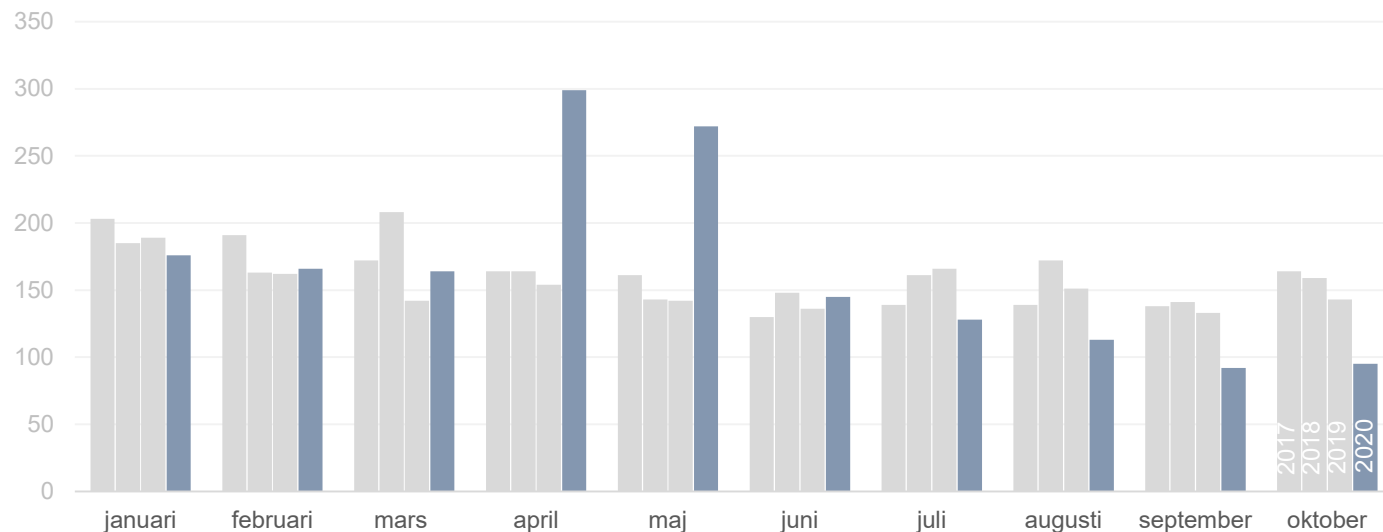
3. Antal avlidna januari till oktober - med beslut om särskilt boende/korttidsboende

Antal avlidna med pågående beslut om särskilt boende (registrerade innevarande månad) oavsett dödsorsak. Inkluderar även korttid, samt ej verkställda beslut.

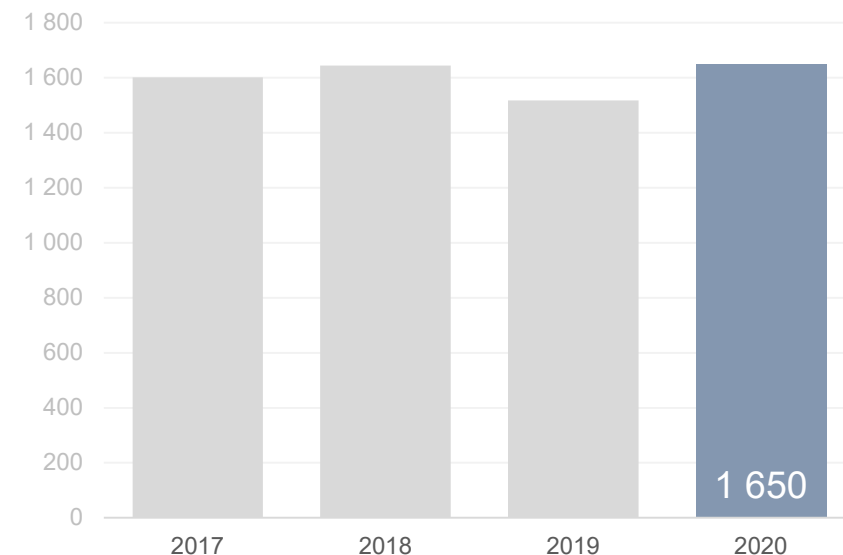
Hela månader redovisas.

Källa: Treserva

Antal avlidna med särskilt boende (inkl korttid),
oavsett orsak

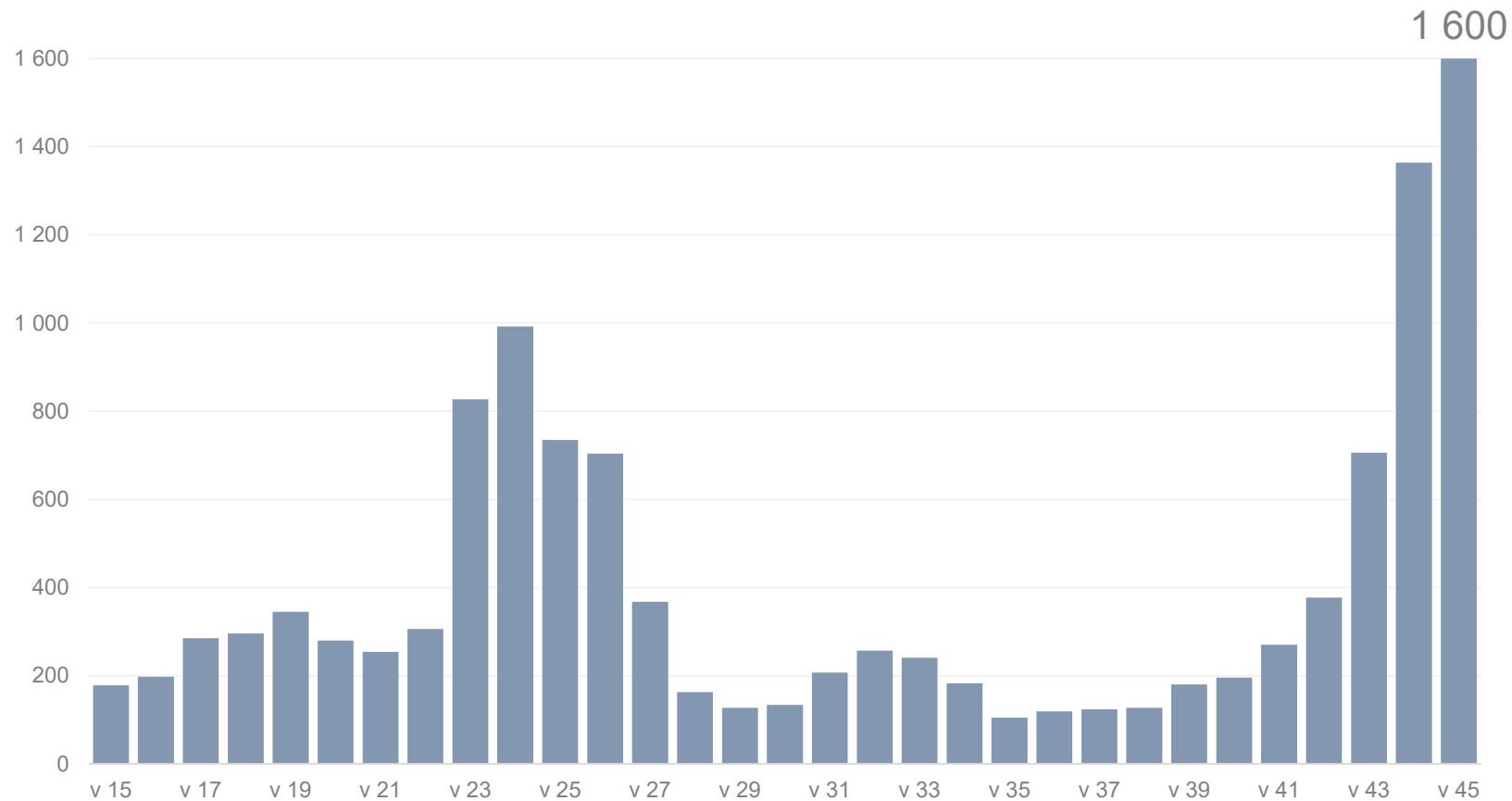


Antal avlidna med särskilt boende (inkl.
korttid), oavsett orsak, januari-oktober



3. Nya sjukdomsfall per vecka - befolkningen i Göteborg

Nya sjukdomsfall per vecka Göteborg



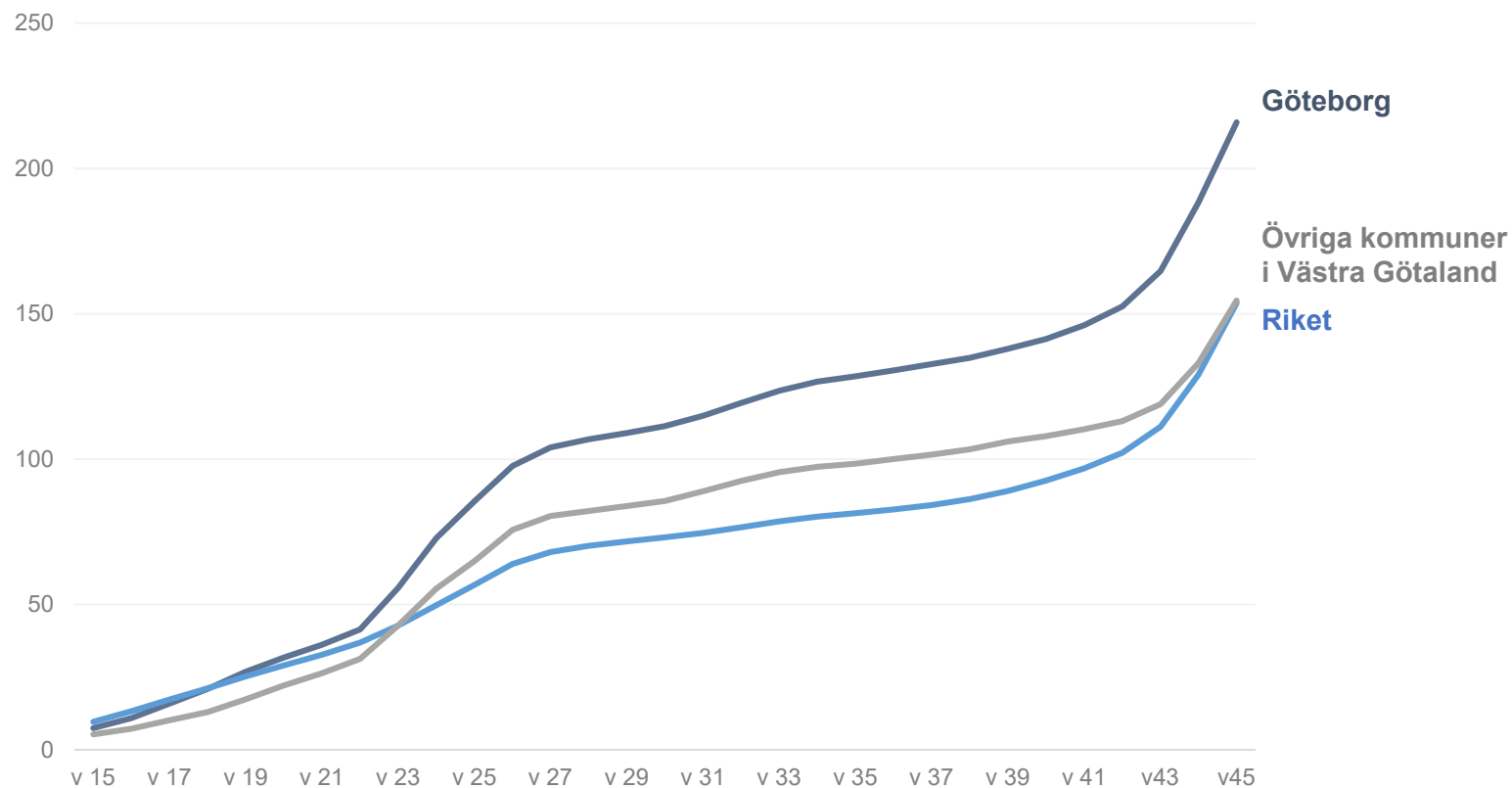
Uppgifterna avser antal nya fall av covid-19 för personer i befolkningen, som har konstaterad smitta vecka för vecka.

Det finns inga uppgifter om antalet provtagningar.

Källa: Folkhälsomyndigheten

3. Totalt antal sjukdomsfall - i befolkningen per 10 000 invånare

Sjukdomsfall totalt per 10 000 inv Göteborg jämfört med övriga VG-kommuner och riket



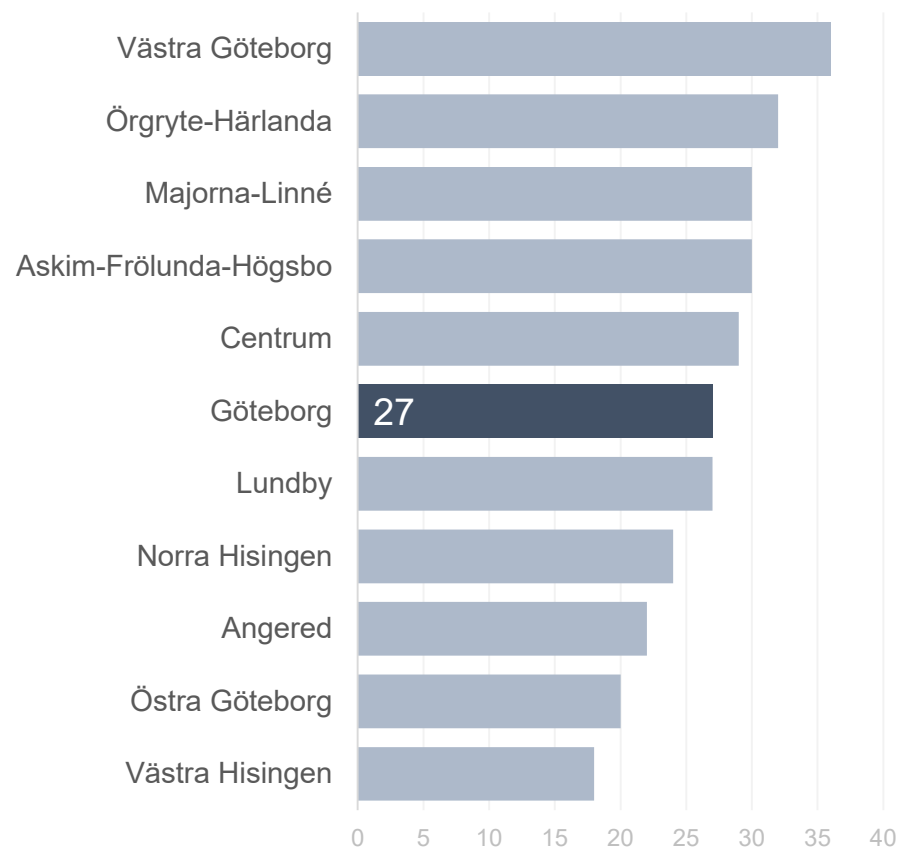
Uppgifterna avser totalt antal fall av covid-19 i befolkningen, per 10 000 invånare. Göteborg jämfört med övriga kommuner i Västra Götaland samt riket totalt.

Det finns inga uppgifter om antalet provtagningar.

Källa: Folkhälsomyndigheten

3. Antal nya personer med konstaterad smitta - befolkningen per 10 000 invånare och stadsdelsnämndsområde

Antal nya smittade per 10 000 invånare, v 45



Uppgifterna avser antal nya fall med smitta i befolkningen, per 10 000 invånare, aktuell vecka.

Det finns inga uppgifter om antalet provtagningar per stadsdelsnämndsområde.

Källa: Västra Götalandsregionen (VGR Smittskydd)

3. Sjukvårdsbelastning och nya fall i befolkningen i Västra Götaland

Den 16 november kl. 10:00 fanns det totalt **202** inneliggande patienter med positiv covid-19, varav **29** på intensivvårdsavdelning (IVA), på sjukhusen i Västra Götalandsregionen.

NU-sjukvården:

22 personer varav 2 på IVA

Sahlgrenska Universitetssjukhuset:

92 personer varav 14 på IVA

Sjukhusen i Väster:

21 personer varav 3 på IVA

Skaraborgs sjukhus:

34 personer varav 6 på IVA

Södra Älvsborgs sjukhus:

33 personer varav 4 på IVA

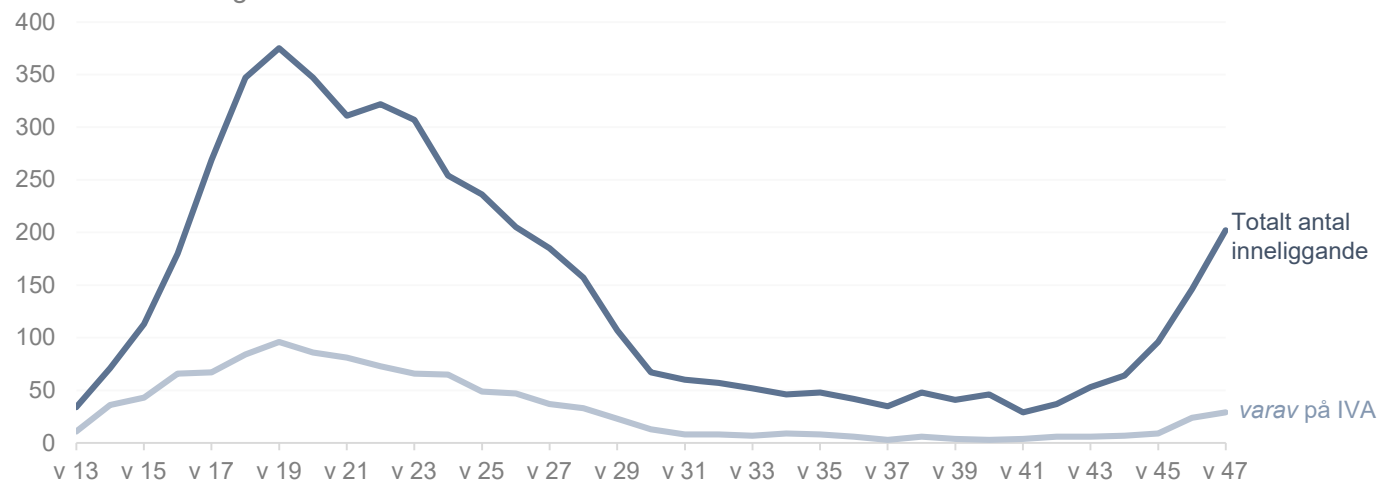
Källa: VGR Data och analys

Fram till och med den 13 november kl. 14:00 hade totalt **32 726** personer i Västra Götaland testats positivt för covid-19.

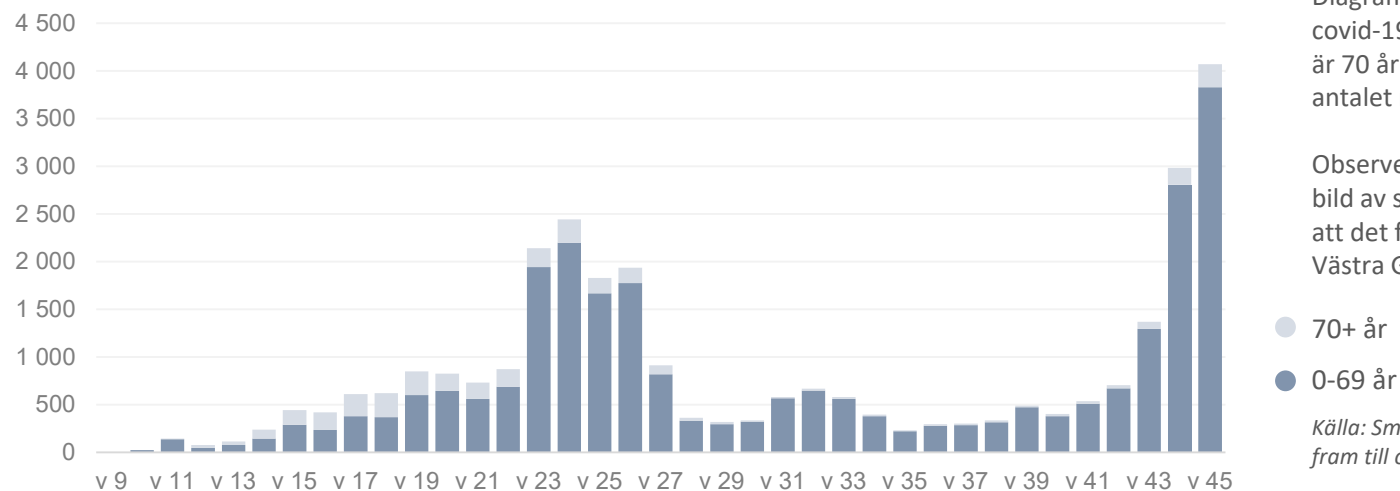
Källa: Folkhälsomyndigheten

Observera att den 27 aug och 2 sept justerade Folkhälsomyndigheten sin data över antal bekräftade fall.

Inneliggande patienter med Covid-19 i Västra Götaland veckovis måndagar



Antal nya bekräftade fall av Covid-19 per vecka efter ålder i Västra Götaland



Nya fall per vecka

Diagram till vänster visar antal nya bekräftade fall av covid-19 per vecka samt hur många av personerna som är 70 år eller äldre. Stapelns totala höjd motsvarar antalet nya bekräftade fall totalt.

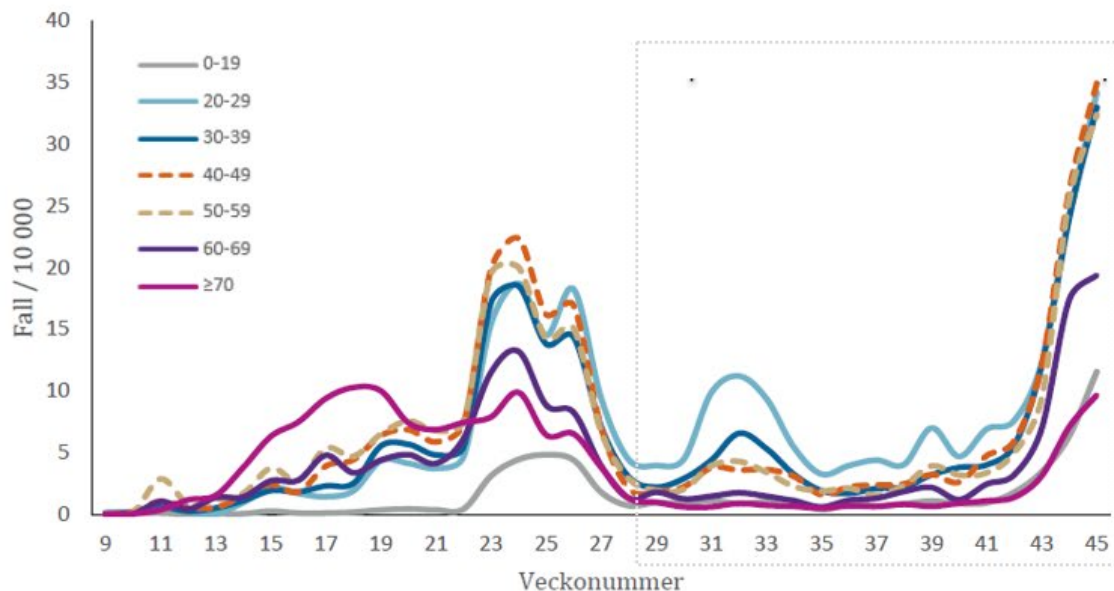
Observera att antalet bekräftade fall inte ger en exakt bild av smittspridningen. Smittskydd Västra Götaland ser att det förekommer smittspridning i samhället i hela Västra Götaland utan undantag.

- 70+ år
- 0-69 år

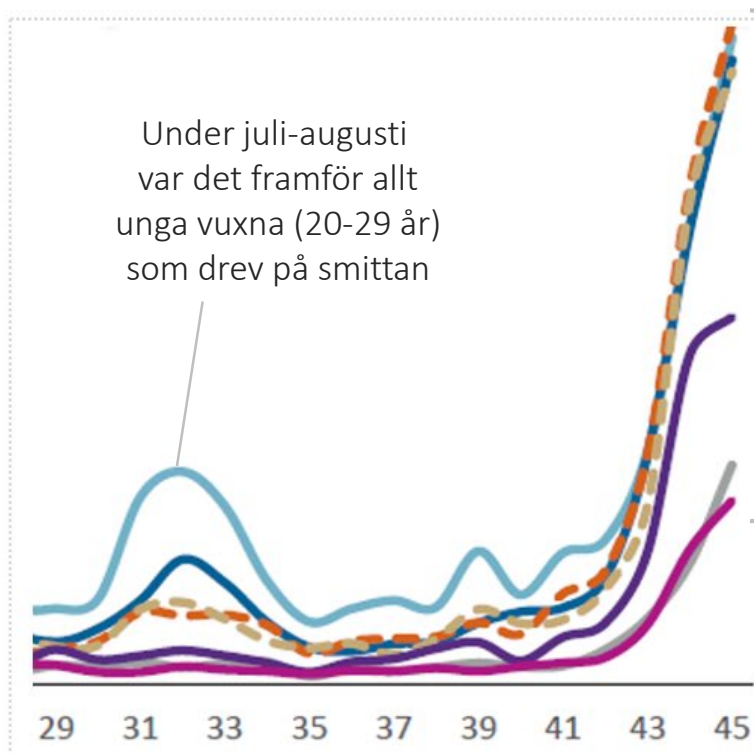
Källa: Smittskydd Västra Götaland, VGR Data och analys. Data fram till och med 2020-11-08

3. Covid-19 läget i Västra Götaland

- vecka 45 per åldersgrupp



Förstoring av vecka 29-45



Sedan v 42 sker smittspridning bland samtliga åldrar, minst bland de yngsta och de äldsta i befolkningen

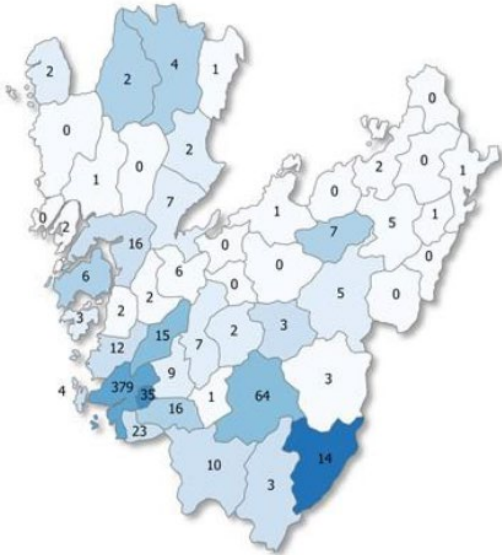
Antal bekräftade fall sedan vecka 9 uppdelat per åldersgrupp

Källa: VGR SmiNet

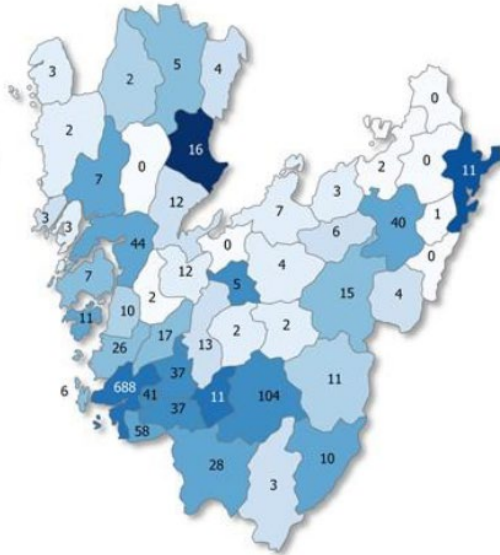
3. Antal fall per vecka och kommun

- vecka 42 - 45

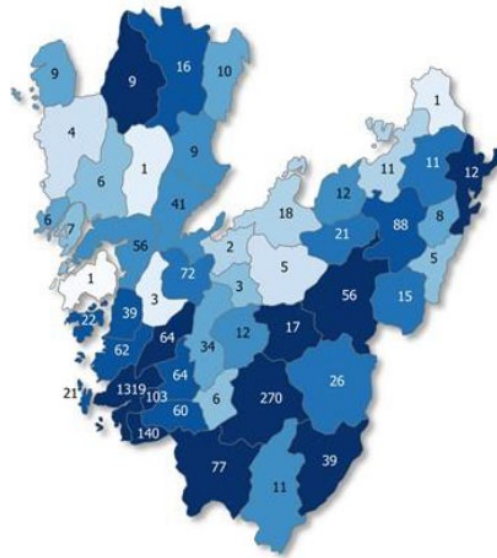
Vecka 42, n=678



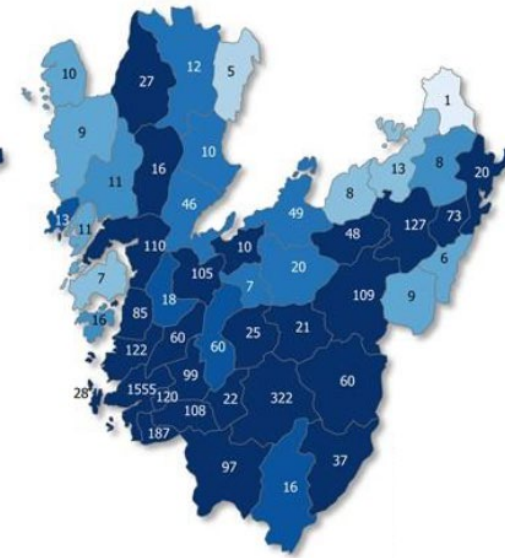
Vecka 43, n=1335




Vecka 44, n=2904



Vecka 45, n=3958



Fall per 10 000
invånare

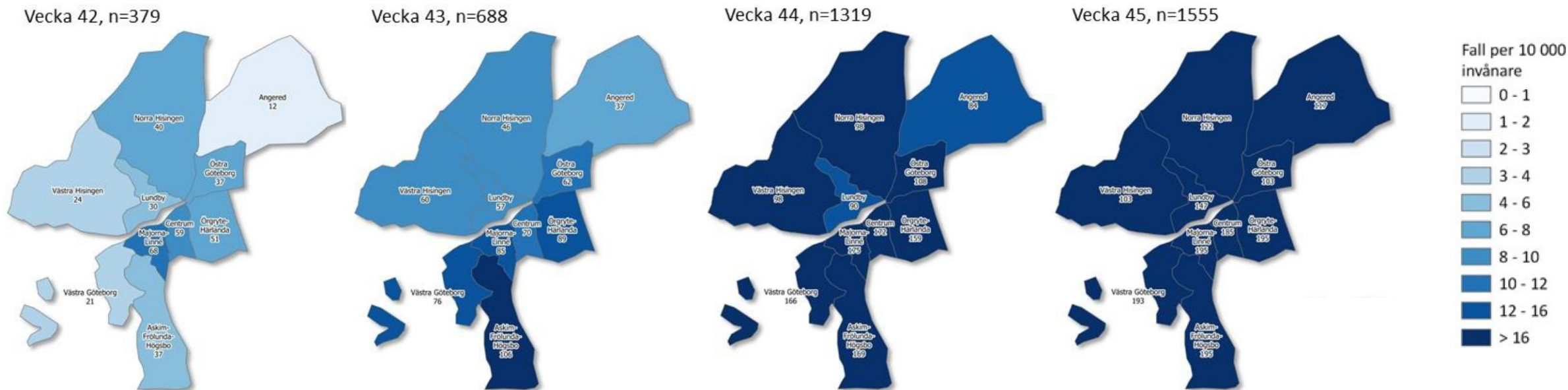


Antal bekräftade fall per 10 000
invånare, samtliga kommuner i
Västra Götalands län.

Källa: VGR SmiNet

3. Antal fall i Göteborg

per stadsdelsnämnd vecka 42 - 45

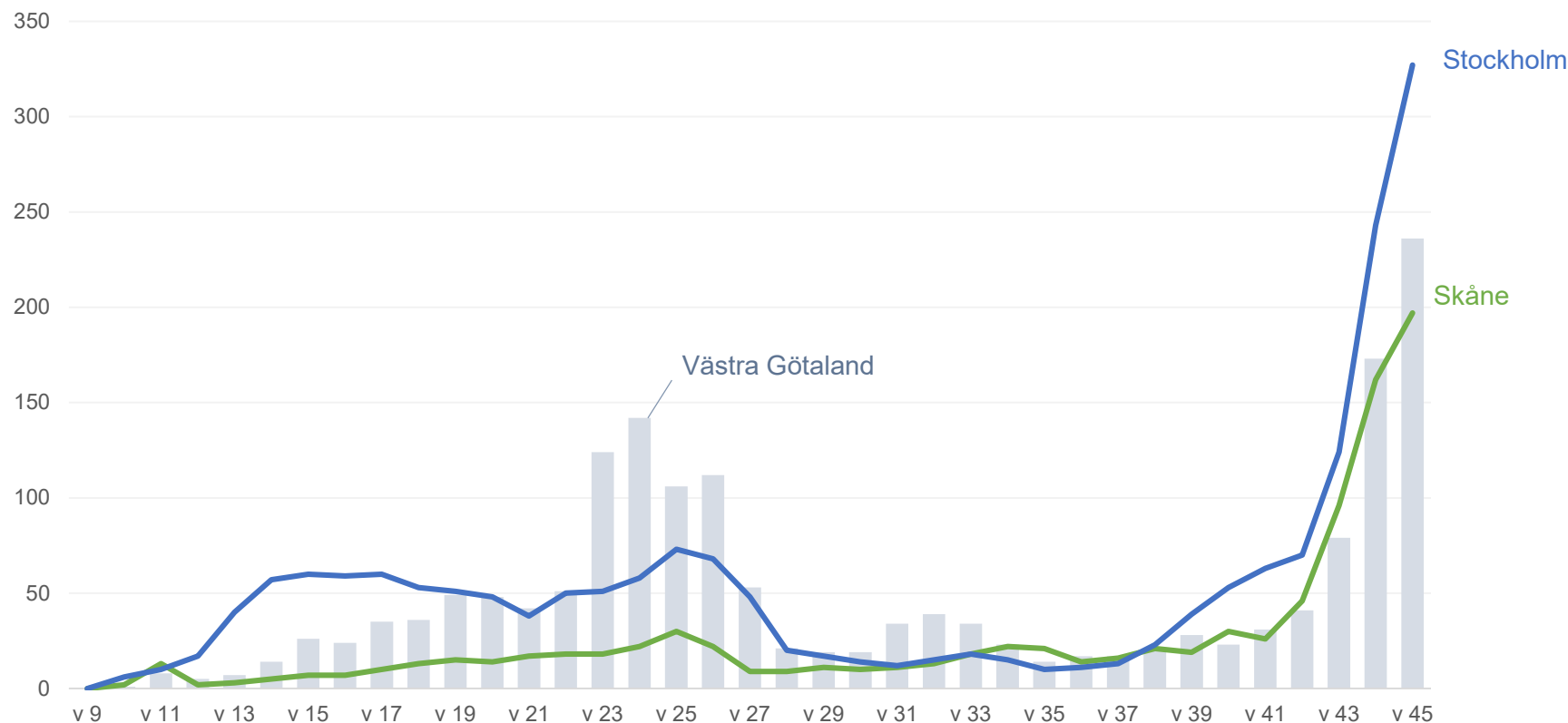


Antal bekräftade fall i Göteborg, uppdelat per stadsdelsnämndsområde - per 10 000 invånare.

Källa: VGR SmiNet

3. Antal nya sjukdomsfall - storstadsregionernas befolkning

Antal nya bekräftade smittade per vecka per 10 000 inv
Västra Götaland jämfört med region Stockholm och region Skåne



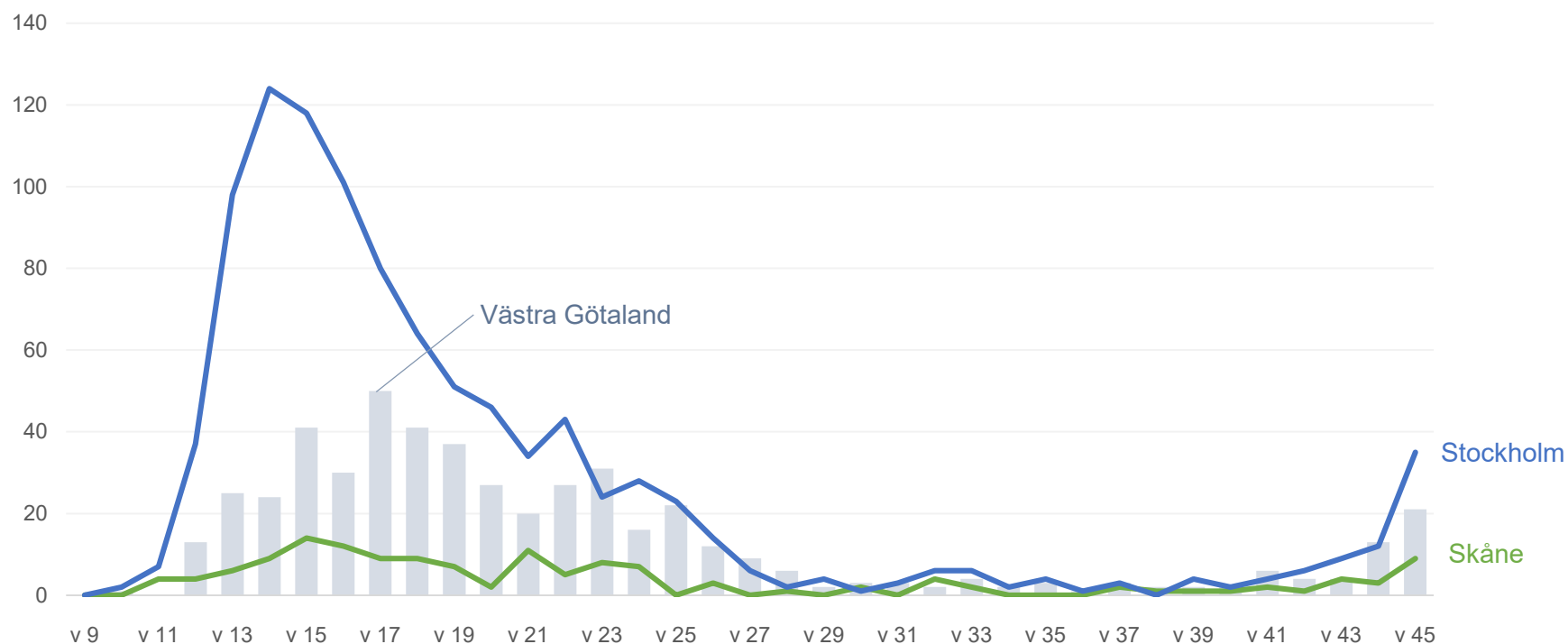
Uppgifterna avser totalt antal nya bekräftade fall av covid-19 i befolkningen, per 10 000 invånare. Västra Götalandsregionen jämfört med region Stockholm och region Skåne.

Det finns inga uppgifter om antalet provtagningar.

Källa: Folkhälsomyndigheten

3. Nya intensivvårdade patienter - storstadsregionernas befolkning

Antal nya intensivvårdade per vecka
Västra Götaland jämfört med region Stockholm och region Skåne



Uppgifterna avser totalt antal nya intensivvårdade per vecka på grund av covid-19. Västra Götalandsregionen jämfört med region Stockholm och region Skåne.

Källa: Folkhälsomyndigheten

3. Nationell statistik – smitta i befolkningen

Sjukdomsfall
177 355

Kvinnor: 95 655 | Män: 81 700

Intensivvårdade
2 900

Kvinnor: 793 | Män: 2 107

Avlidna
6 164

Kvinnor: 2 788 | Män: 3 376

