



TRYGGHETSUNDERSÖKNING 2016

ÖRGRYTE HÄRLANDA

INNEHÅLL

OM UNDERSÖKNINGEN	3
RESULTAT I KORTHET	4-6
TRYGG I OMRÅDET	7-13
PROBLEM I OMRÅDET	14-35
STÖLD, HOT OCH FYSISKT VÅLD	
SAMT POLISANMÄLAN	36-46
UPPLEVT ORO	47-55
UPPLEVER TRYGGHET	56-65
RÄDD FÖR PERSONER	66-69
INSTÄLLNING TILL POLISEN OCH SDF	70-77
KÄNNEDOM OM ÖRGRYTE/HÄRLANDAS	
TRYGGHETSARBETE	78-81
BRANDVARNARE	82-83
TRYGG PLATS	84-87
DE INTERVJUADE	88-89

OM UNDERSÖKNINGEN

SYFTE OCH BAKGRUND

SDF Örgryte Härlanda och Polisen samarbetar för att öka tryggheten bland invånarna i Örgryte Härlanda.

Undersökningens huvudsyfte är att få en bild av den upplevda tryggheten bland invånare i Örgryte Härlanda samt hitta specifika områden som kan förbättras vad gäller tryggheten och säkerheten i Örgryte Härlanda.

GENOMFÖRANDE

Vi har genomfört totalt 1000 intervjuer (face2face och telefonintervjuer) med personer boende i Örgryte Härlandas stadsdel. Personliga intervjuer har genomförts i hela stadsdelen.

RESPONDENTERNA I UNDERSÖKNINGEN:

Av de 1000 intervjuade Örgryte Härlanda-borna är 545 kvinnor och 455 män.

De intervjuade är personer över 15 år. 888 personer av de intervjuade har svenska som modersmål. 109 personer har annat modersmål, dessa talar tillsammans 38 språk.

Intervjuarbetet är genomfört under maj-juni 2016.

RESULTAT I KORTHET

1.

RESULTAT I KORTHET 1 av 2

TRYGGHET I OMRÅDET

De allra flesta känner sig trygga i området där de bor, 94% känner sig mycket eller ganska trygga. 2% känner sig mycket eller ganska otrygga och 4% svarar att de varken känner sig trygg eller otrygg.

PROBLEM I OMRÅDET

Trafikproblem, nedskräpning, skadegörelse och klotter samt alkohol- och drogpåverkade personer är de faktorer man upplever som störst problem i området där man bor.

Det man upplever som problem med trafiken är framför allt att bilar kör för fort. Därefter kommer tung trafik/buller samt dåligt vägunderhåll. Problemet med bilar som kör för fort är störst i Torpa, Kärralund/Överås samt Kålltorp. Tung trafik/buller är ett problem främst i Olskroken och Kallebäck och problemen med Dåligt vägunderhåll är störst i Kålltorp.

Problemet med nedskräpning och skadegörelse/klotter är störst i Torpa, Kålltorp och Olskroken. Problem med alkohol- och drogpåverkade personer är framför allt ett problem i Olskroken.

STÖLD, HOT OCH FYSISKT VÅLD SAMT POLISANMÄLAN

15% av de intervjuade har varit utsatta för stöld, hot och/eller fysiskt våld. Det som flest varit utsatta för är stöld, 11%. Därefter kommer hot, 4% och fysiskt våld, 2%.

Ungefär hälften av de som har drabbats av något brott (stöld, hot eller fysiskt våld) har gjort en polisanmälan.

Anledningar till att man inte polisanmält det brott man varit utsatt för är främst att man tyckte att det var ett så litet brott, följt av att man inte anser att polisen kan göra något.

UPPLEVT ORO

Det som flest oroar sig för i Örgryte/Härlanda är att ens bil/mc/moped/cykel ska stjälas eller förstöras i området där man bor. Därefter kommer att få inbrott i förråd, källare, vind eller garaget följt av att få inbrott i hemmet.

Kvinnor känner genomgående något mer oro än vad männen gör.

RESULTAT I KORTHET 2 av 2

UPPLEVER TRYGGHET

De boende i Örgryte/Härlanda är överlag mycket trygga. Då man känner sig minst trygg är när man går ut i området kvällstid. Då känner 85% av männen sig trygga och 76% av kvinnorna.

De som har barn i förskola/skola upplever att barnen är mindre trygga än vad de själva är dagtid. Framför allt i Lunden upplever föräldrarna att barnen är otrygga i förskola/skola, hela 21% upplever där att deras barn är mycket eller ganska otrygga.

RÄDD FÖR PERSONER

5% av de intervjuade är rädda för någon eller några personer i området. Kvinnor är i högre grad rädda för personer i området än vad männen är. Det är främst missbrukare/påverkade personer som man är rädd för.

INSTÄLLNING TILL POLISEN OCH STADSDELSFÖRVALTNINGEN

61% av de intervjuade håller med (helt eller delvis) om att polisen bryr sig om de problem som finns i området.

54% av de intervjuade håller med (helt eller delvis) om att polisen tar anmälningar om brott på allvar.

55% av de intervjuade håller med (helt eller delvis) om att Stadsdelsförvaltningen i Örgryte/Härlanda bryr sig om de problem som finns i området.

KÄNNEDOM OM ÖRGRYTE HÄRLANDAS TRYGGHETSARBETE

4% av de intervjuade svarar att de känner till

Örgryte/Härlandas trygghetsarbete väl och ytterligare 15 % svarar att de har hört talas om det.

2

TRYGG I OMRÅDET

TRYGG I OMRÅDET

Hur trygg känner du dig i det område där du bor?

DE ALLRA FLESTA KÄNNER SIG TRYGGA I OMRÅDET DÄR DE BOR

94% av alla intervjuade känner sig mycket eller ganska trygga i området där de bor. 2% känner sig mycket eller ganska otrygga. 4% svarar att de varken känner sig trygga eller otrygga.

KÖN

Vi ser endast små skillnader i hur trygga kvinnor respektive män känner sig i området. 93% av kvinnorna känner sig mycket eller ganska trygga jämfört med 96% bland männen. Tittar vi endast på andelen som svarar att de känner sig mycket trygga är den större bland män, 76% mot 60% bland kvinnor.

ÅLDER

Samtliga åldersgrupper känner sig trygga i sitt område. I gruppen 45-64 år andelen som svarar mycket eller ganska trygg lägst, 90%, men skillnaderna är små. I gruppen 16-18 år svarar 100% att de känner sig mycket eller ganska trygga.

OMRÅDE

De boende är trygga i stadsdelens alla olika områden. Allra mest trygg känner man sig i Björkekärr och Kålltorp medan man i Olskroken, Kallebäck och Torpa är något mindre trygga. Andelen som svarar att de känner sig mycket eller ganska otrygga är störst i Olskroken, 6%.

CIVILSTÅND

Inga nämnvärda skillnader i hur trygg man känner sig beroende av civilstånd.

TID I OMRÅDET

Vi ser inga nämnvärda skillnader i hur trygg man känner sig beroende på hur länge man har bott i området.

FÖDELSELAND

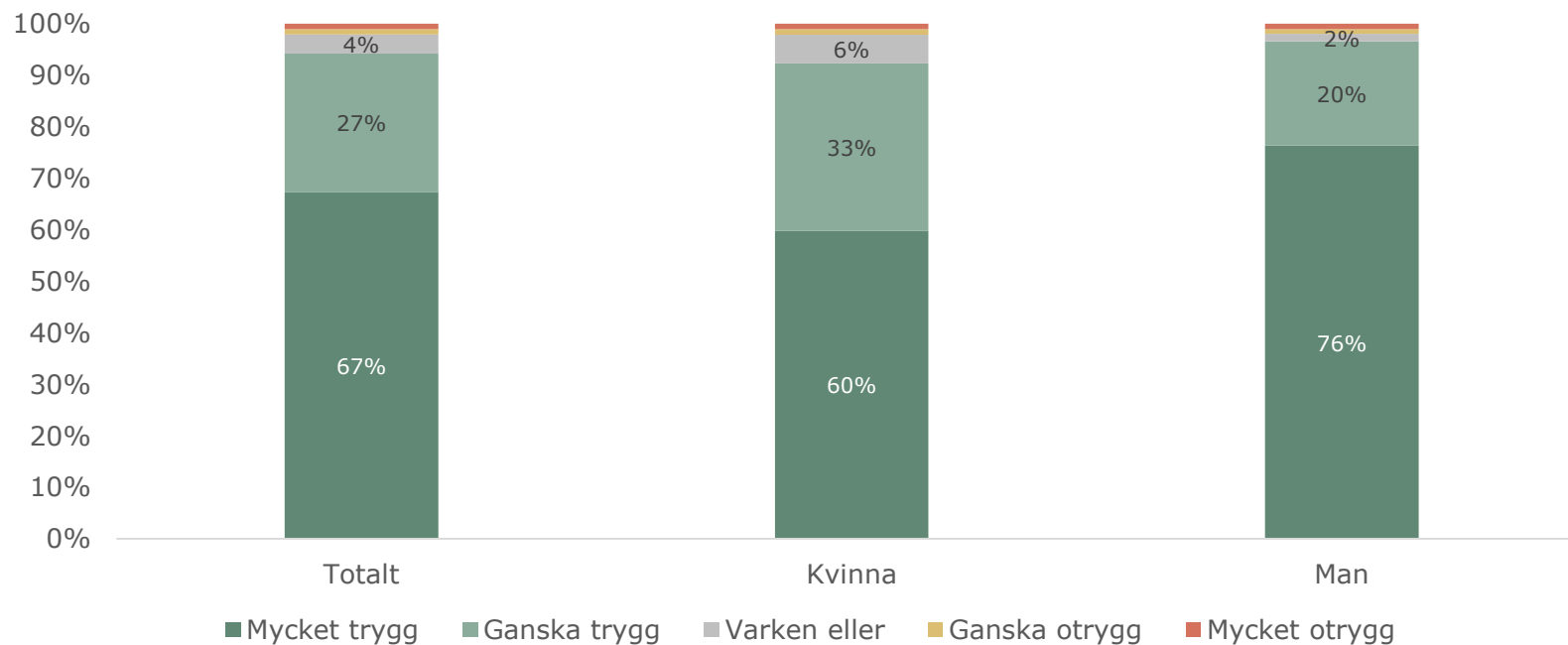
De som är födda i Sverige känner sig mer trygga än de som är födda i ett annat land.

VARIT UTSATT FÖR STÖLD, HOT, FYSISKT VÅLD

De som har varit utsatta för stöld, hot eller fysiskt våld är mindre trygga än de som inte har varit utsatta men båda grupperna känner sig relativt trygga.

TRYGG I OMRÅDET – TOTALT OCH KÖN

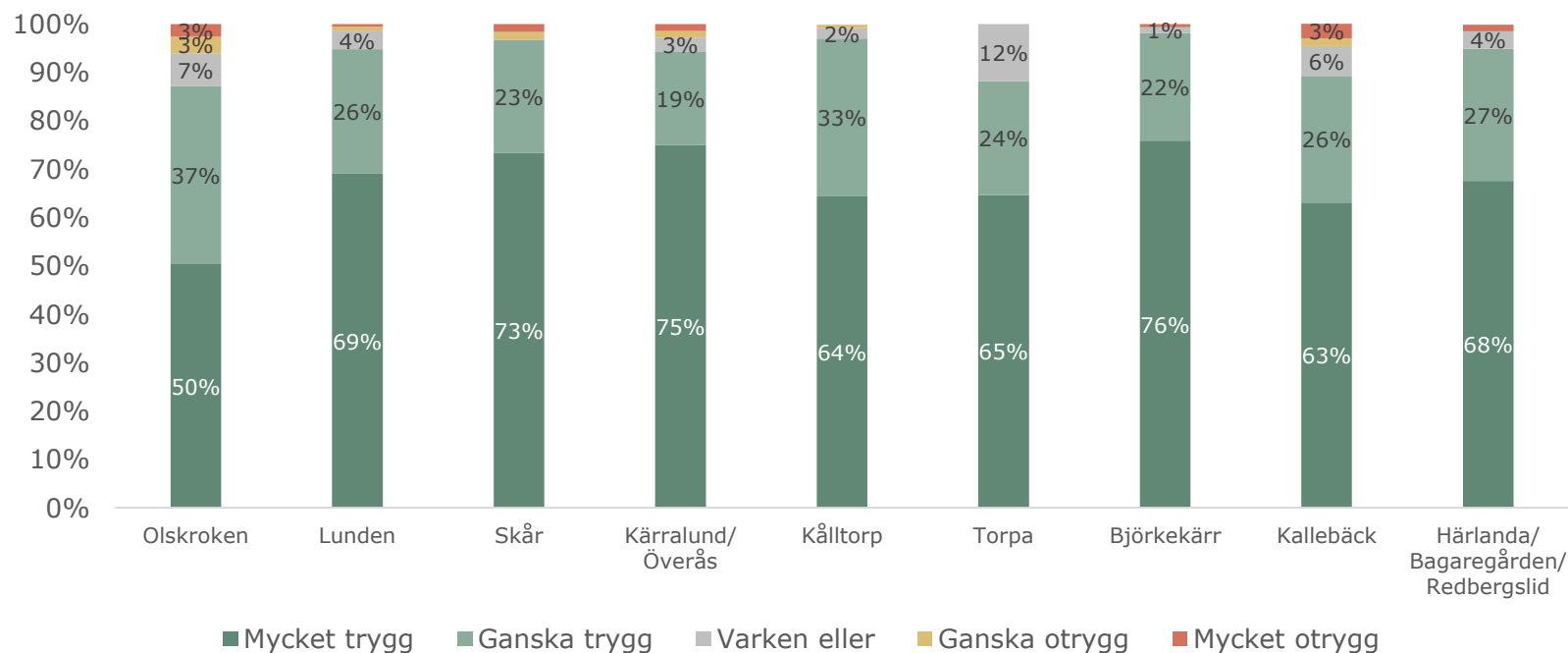
Hur trygg känner du dig i det område där du bor?



Bas: 1000 intervjuer

TRYGG I OMRÅDET - OMRÅDE

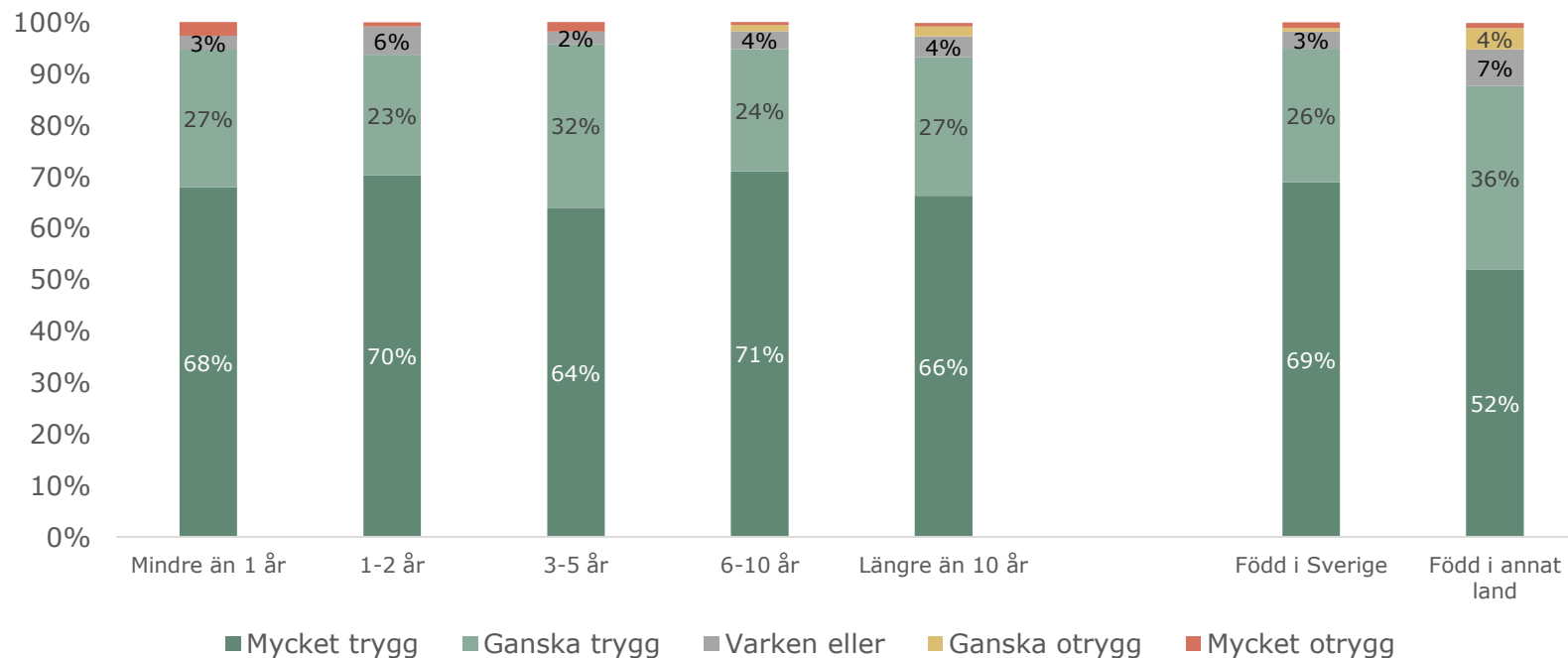
Hur trygg känner du dig i det område där du bor?



Bas: 1000 intervjuer

TRYGG I OMRÅDET – ANTAL ÅR I OMRÅDET / FÖDD I SVERIGE ELLER EJ

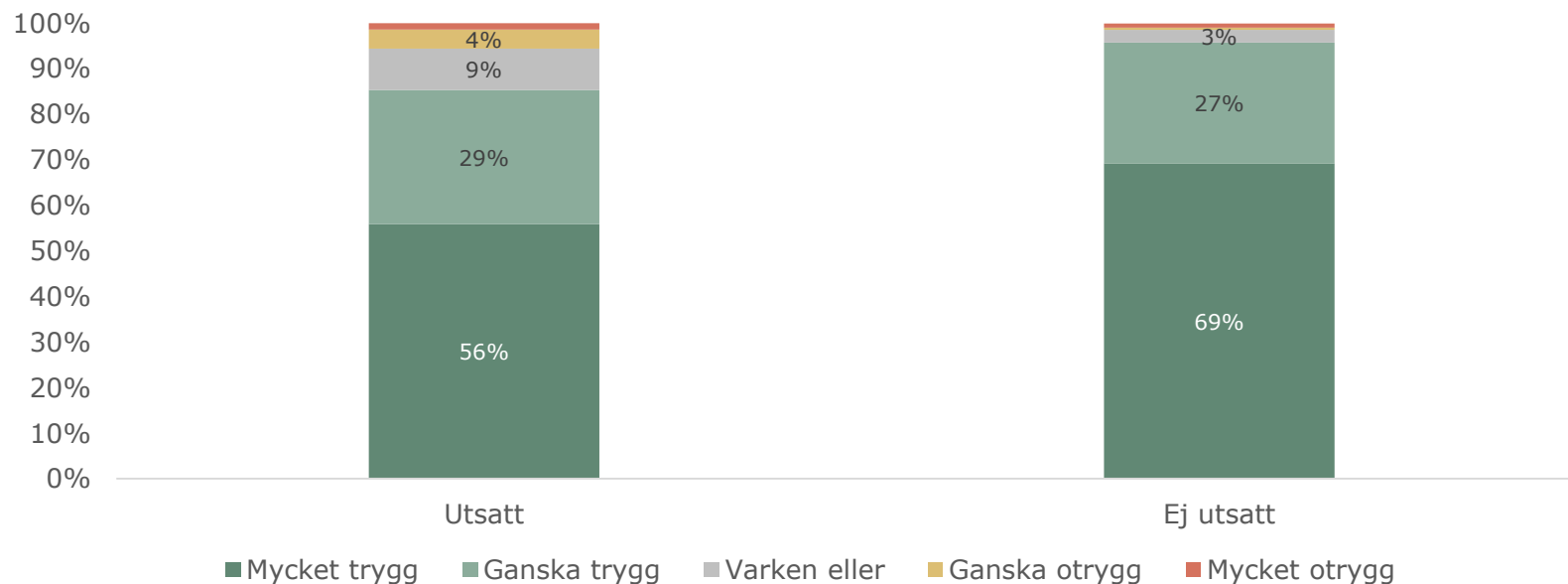
Hur trygg känner du dig i det område där du bor?



Bas: 998 – 999 intervjuer

TRYGG I OMRÅDET – UTSATT FÖR STÖLD, HOT ELLER FYSISKT VÅLD

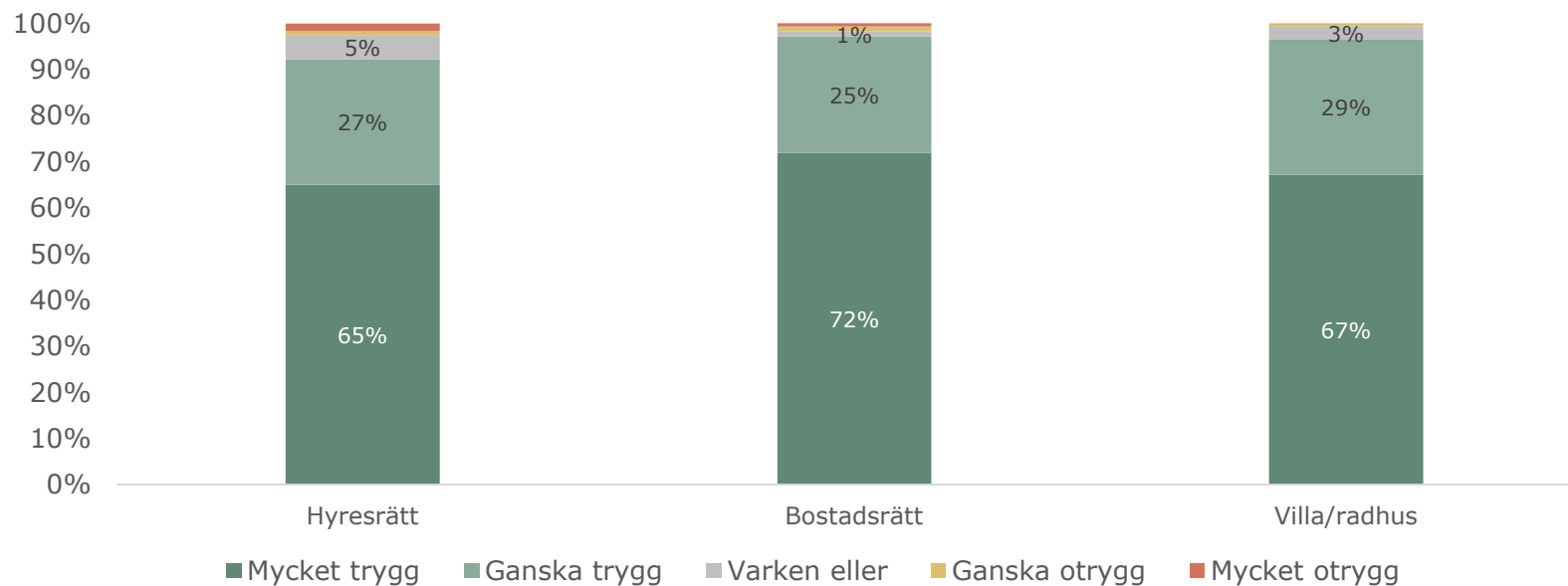
Hur trygg känner du dig i det område där du bor?



Bas: 998 intervjuer

TRYGG I OMRÅDET - BOENDEFORM

Hur trygg känner du dig i det område där du bor?



Bas: 999 intervjuer

3.

PROBLEM I OMRÅDET

PROBLEM I OMRÅDET

Tycker du att något av följande är ett problem i området där du bor?

Trafikproblem, nedskräpning, skadegörelse/klotter samt alkohol- och drogpåverkade personer är största problemen i området

TRAFIKPROBLEM

Problem med trafiken, som t ex fortkörning, buskörning med mopeder och tung trafik är ett av de fyra största problemen i området. 27% tycker att det är problem med trafiken i området.

Det man i högst utsträckning upplever som problem med trafiken är bilar som kör för fort, tung trafik/buller samt dåligt vägunderhåll. Problemet med bilar som kör för fort är störst i Torpa, Kärralund/Överås samt Kålltorp. Tung trafik/buller är ett problem främst i Olskroken och Kalleback och problemen med Dåligt vägunderhåll är störst i Kålltorp.

NEDSKRÄPNING

Nedskräpning är en av de fyra största problemen i området, 24% av de intervjuade upplever nedskräpning som ett problem (stort eller litet). Störst är problemet i Torpa, Kålltorp och Olskroken.

SKAdegÖRELSE OCH KLOTTER

Skadegörelse och klotter är ytterligare ett problem i området, 24% tycker att det är ett problem. Även detta problem är störst i Torpa, Kålltorp och Olskroken.

ALKOHOL- OCH DROGPÅVERKADE PERSONER

Alkohol- eller drogpåverkade personer utomhus är det fjärde största problemet i området, vilket 22% tycker är ett problem. Detta problem är störst i Olskroken där hela 57% tycker att detta är ett problem.

BOSTÄDER DÄR MISSBRUKARE HÅLLER TILL

Bostäder där missbrukare håller till är inget stort problem i området, 7% svarar att de tycker att det är ett problem.

PERSONER SOM STÖR ORDNINGEN

16% anser att personer som stör ordningen är ett problem i området där de bor. Detta problem är störst i Olskroken, där 37% tycker att det är ett problem.

ATT KVINNOR OCH MÄN ANTASTAS

Att kvinnor och män antastas upplever 7% respektive 5% som ett problem i området (stort eller litet).

HUNDAR SOM ÄR STÖRANDE

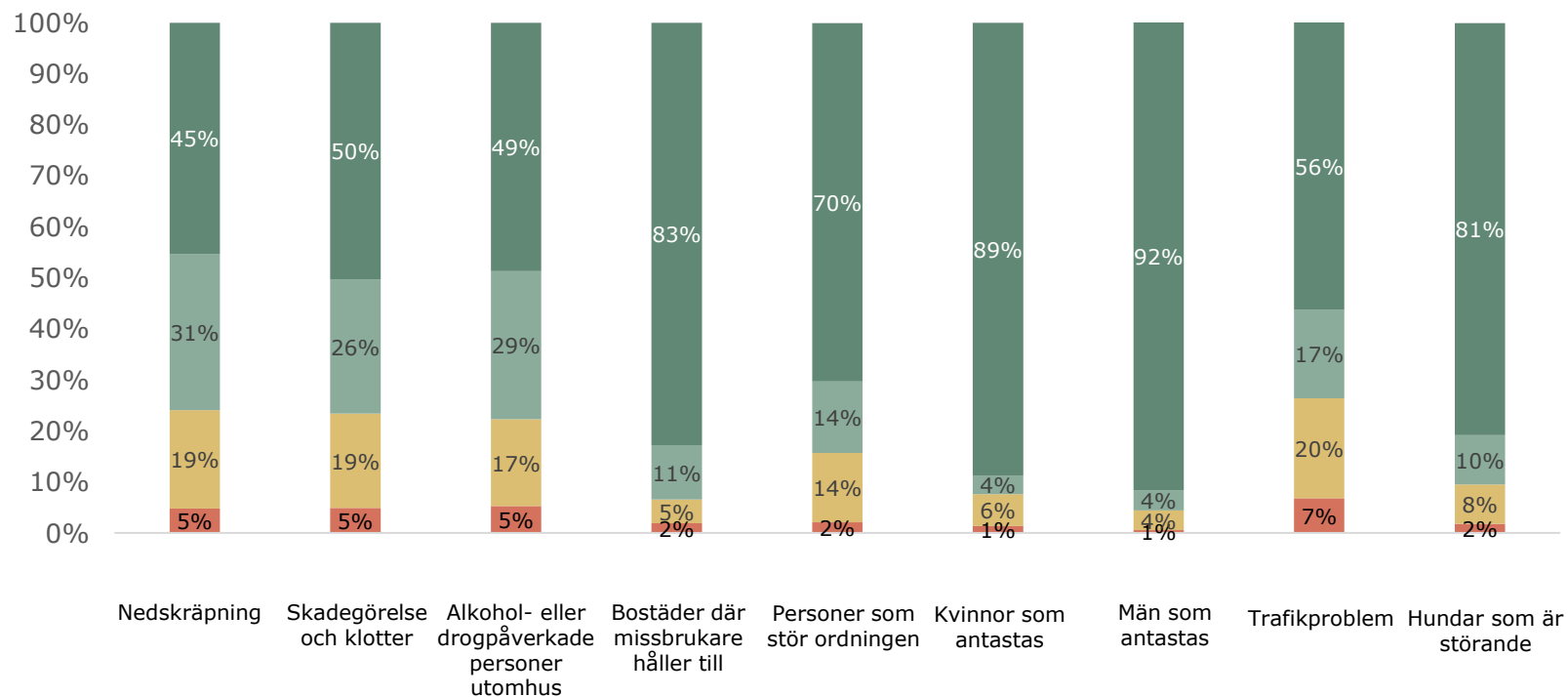
15 Andelen som anser att hundar som är störande är 10%.

FÖRKLARINGAR TILL FÖLJANDE SIDOR

- Förekommer ej
- Förekommer, ej något problem
- Litet problem
- Stort problem

PROBLEM I OMRÅDET DÄR DU BOR

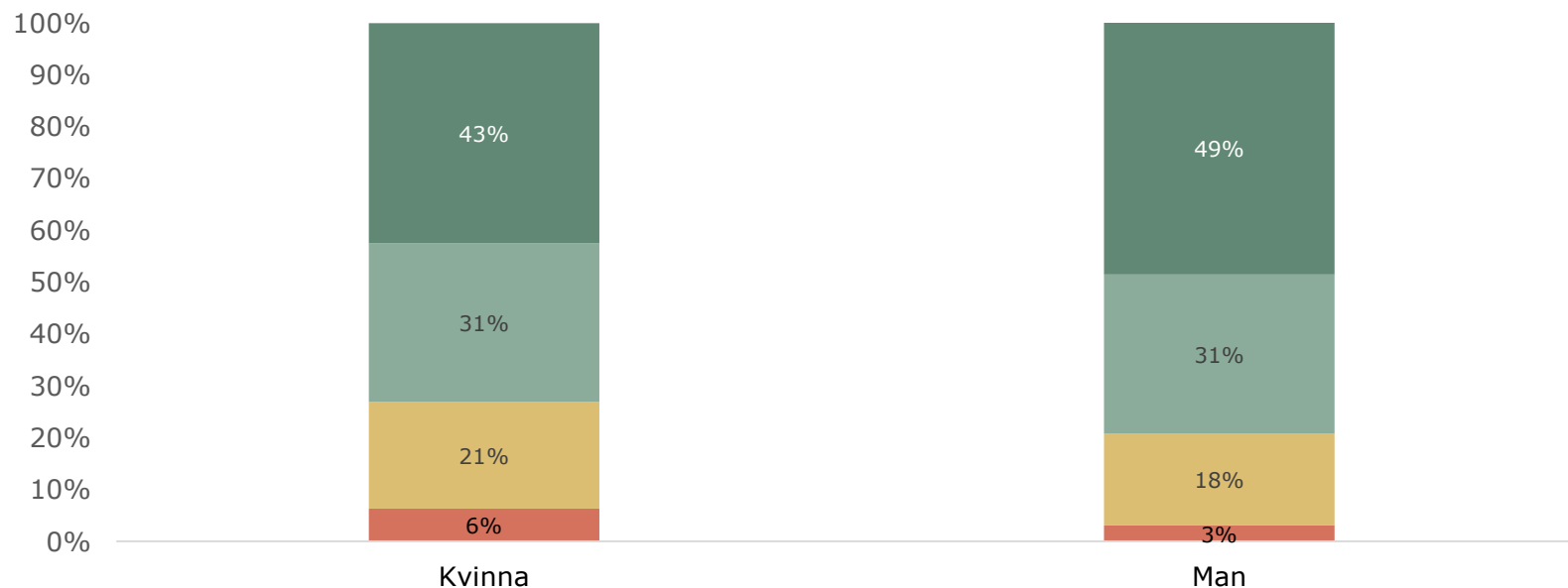
Tycker du att något av följande är ett problem i området där du bor?



Bas: 975 - 998 intervjuer

NEDSKRÄPNING - KÖN

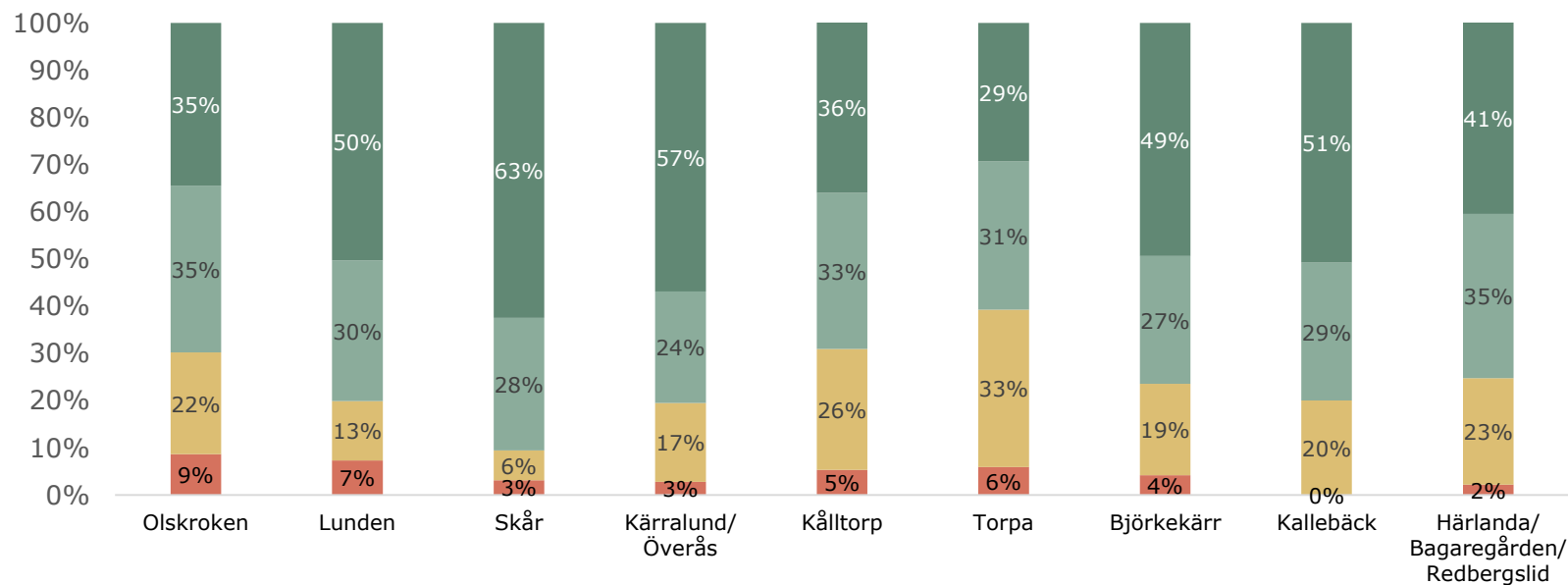
Tycker du att nedskräpning är ett problem i området där du bor?



Bas: 996 intervjuer

NEDSKRÄPNING - OMRÅDE

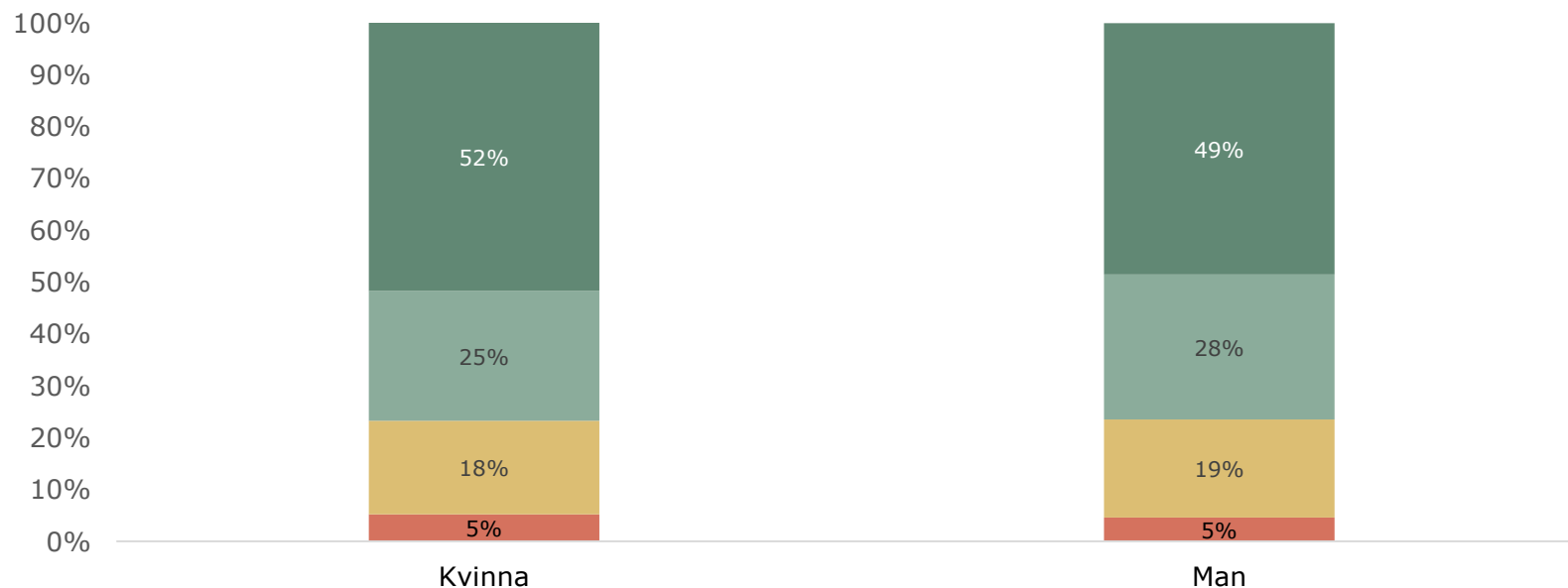
Tycker du att nedskräpning är ett problem i området där du bor?



Bas: 996 intervjuer

SKADEGÖRELSE OCH KLOTTER - KÖN

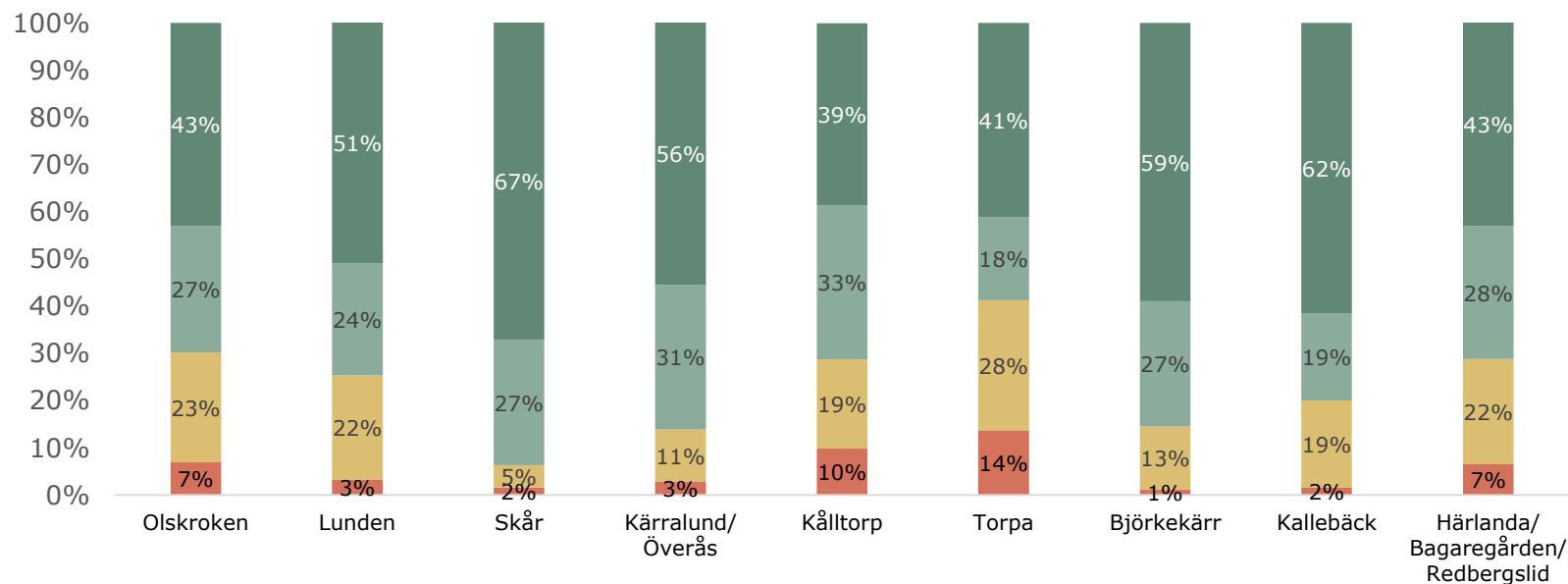
Tycker du att skadegörelse och klotter är ett problem i området där du bor?



Bas: 995 intervjuer

SKADEGÖRELSE OCH KLOTTER - OMRÅDE

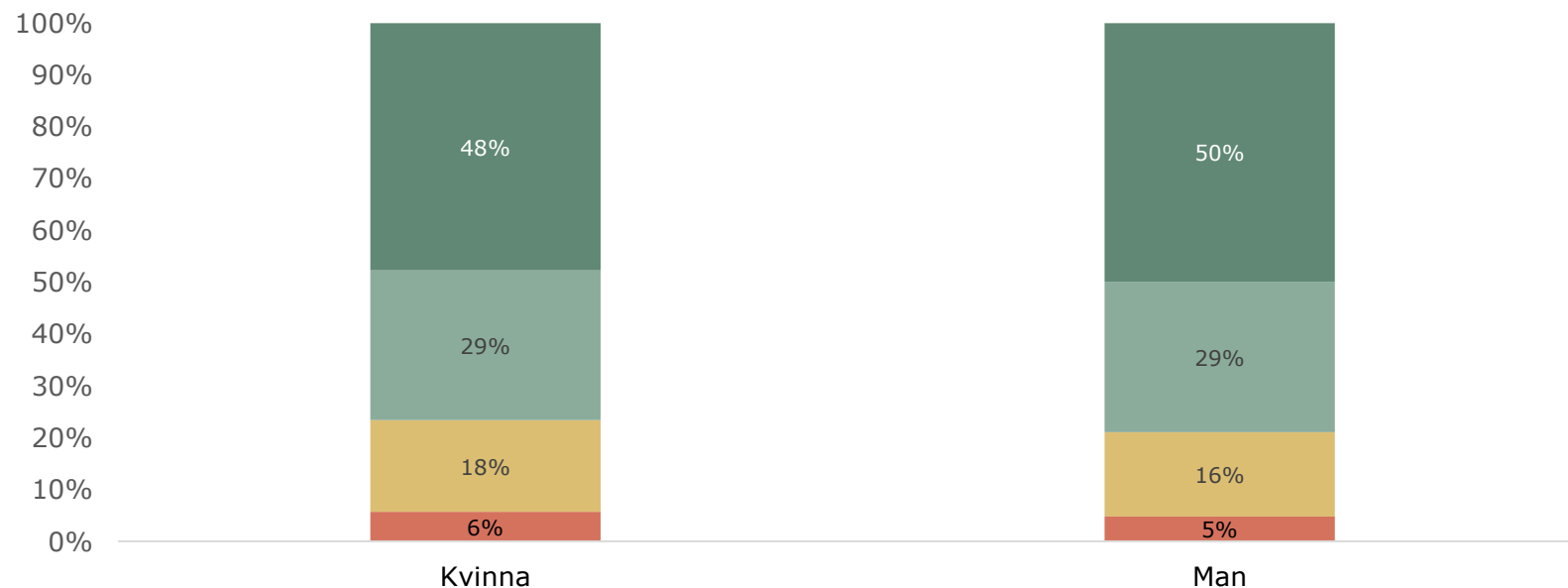
Tycker du att skadegörelse och klotter är ett problem i området där du bor?



Bas: 995 intervjuer

ALKOHOL- ELLER DROGPÅVERKADE PERSONER UTOMHUS - KÖN

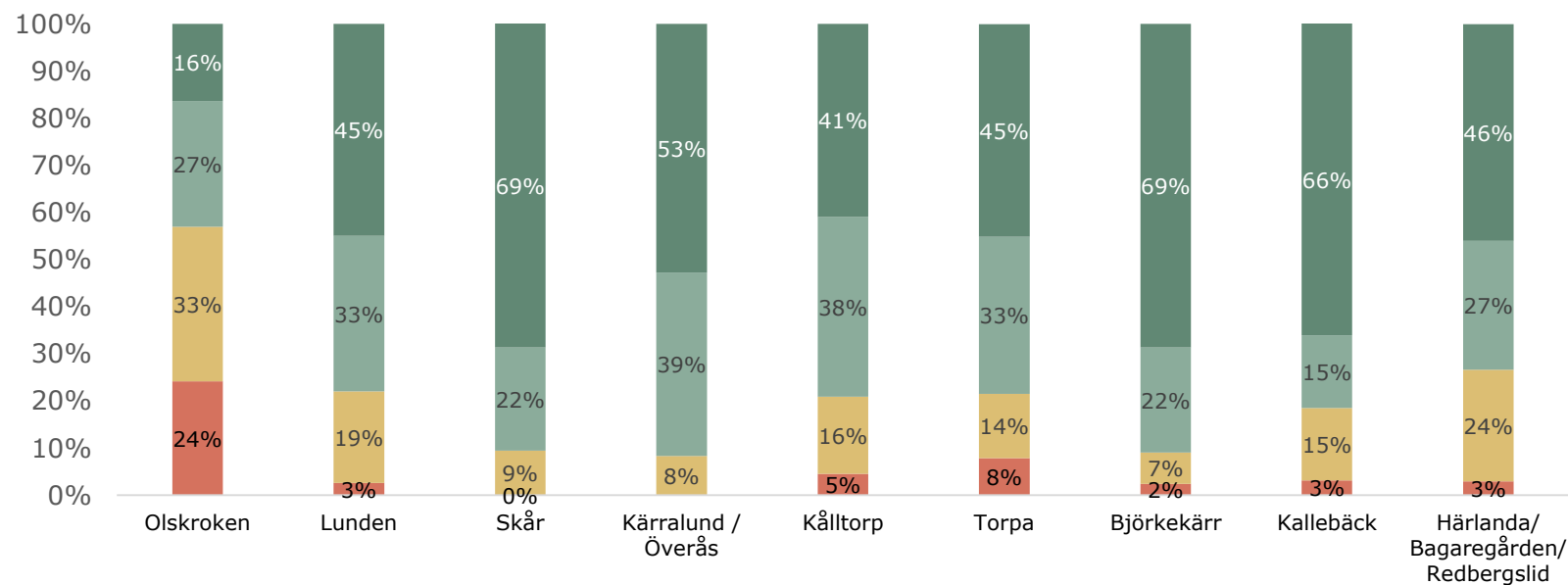
Tycker du att alkohol- eller drogpåverkade personer utomhus är ett problem i området där du bor?



Bas: 998 intervjuer

ALKOHOL- ELLER DROGPÅVERKADE PERSONER UTOMHUS - OMRÅDE

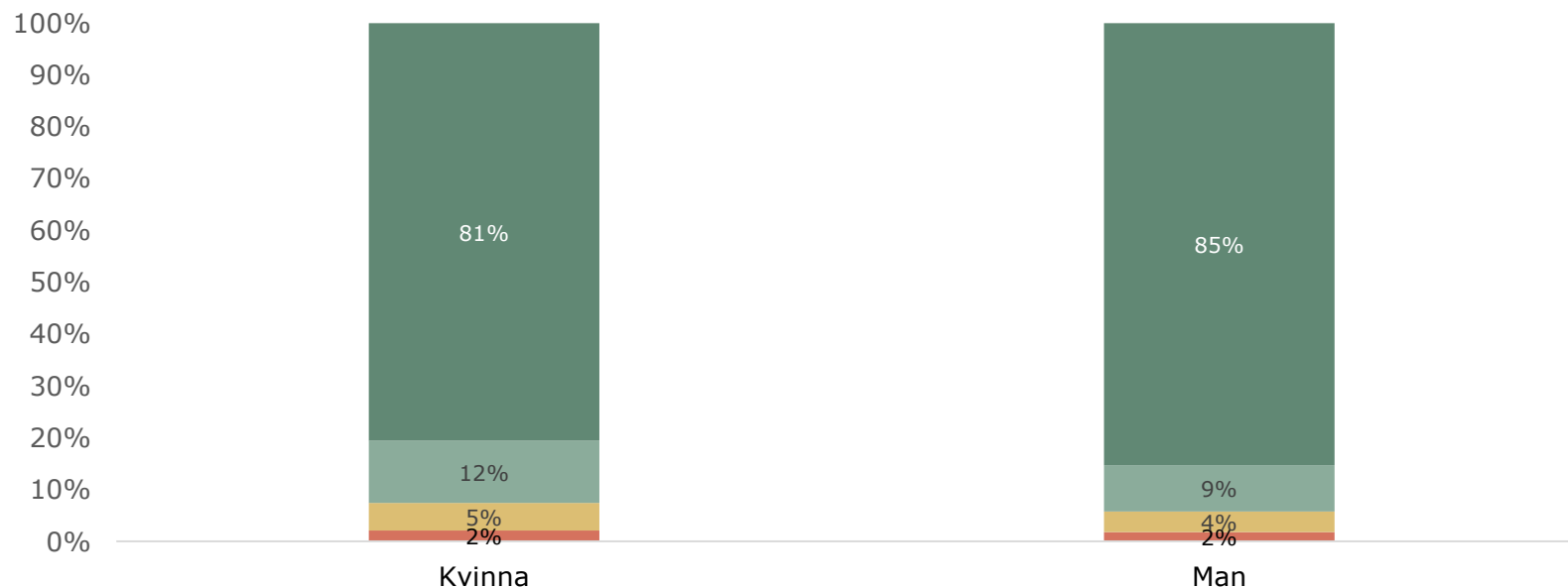
Tycker du att alkohol- eller drogpåverkade personer utomhus är ett problem i området där du bor?



Bas: 998 intervjuer

BOSTÄDER DÄR MISSBRUKARE HÅLLER TILL - KÖN

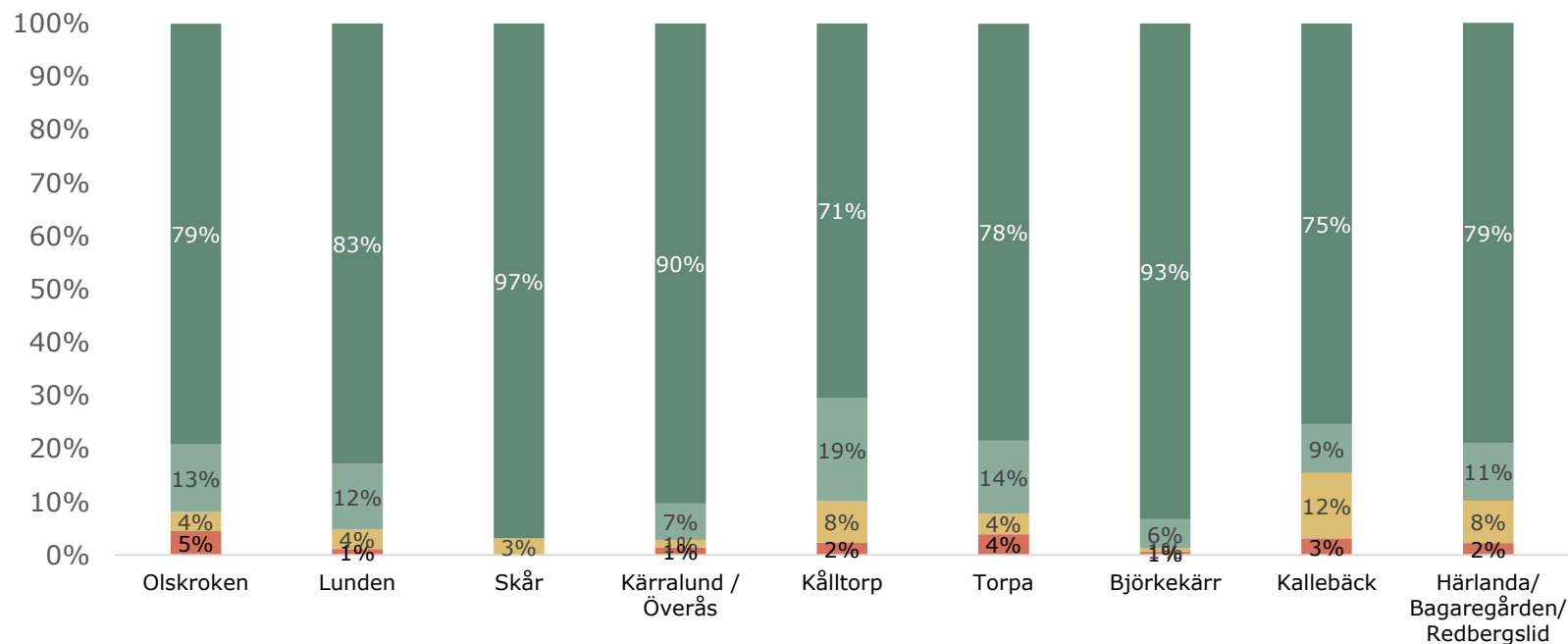
Tycker du att bostäder där missbrukare håller till är ett problem i området där du bor?



Bas: 980 intervjuer

BOSTÄDER DÄR MISSBRUKARE HÅLLER TILL - OMRÅDE

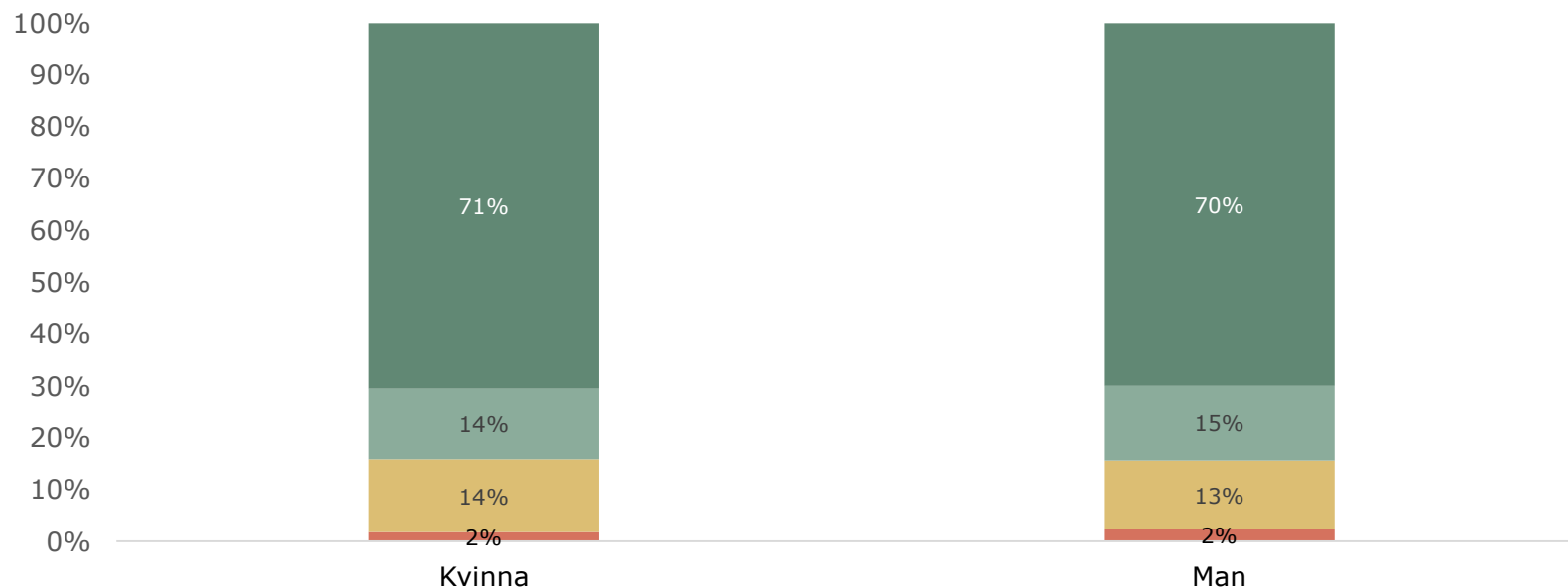
Tycker du att bostäder där missbrukare håller till är ett problem i området där du bor?



Bas: 980 intervjuer

PERSONER SOM STÖR ORDNINGEN - KÖN

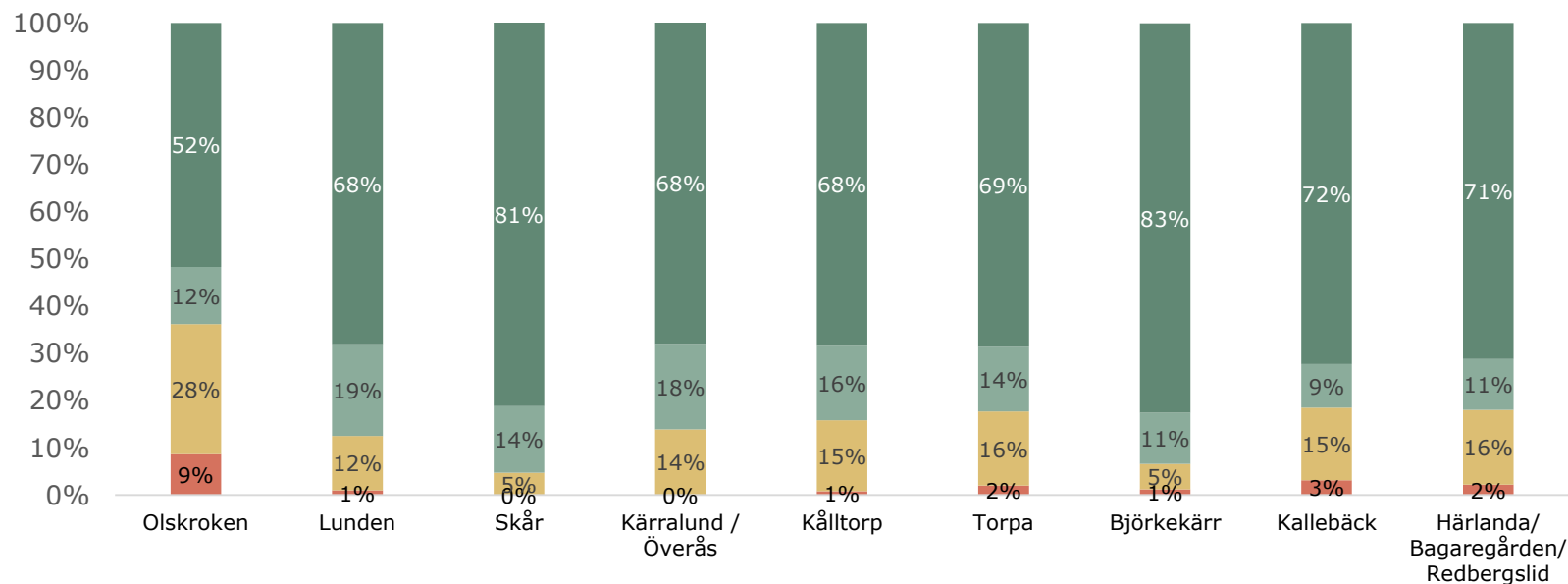
Tycker du att personer som stör ordningen är ett problem i området där du bor?



Bas: 997 intervjuer

PERSONER SOM STÖR ORDNINGEN - OMRÅDE

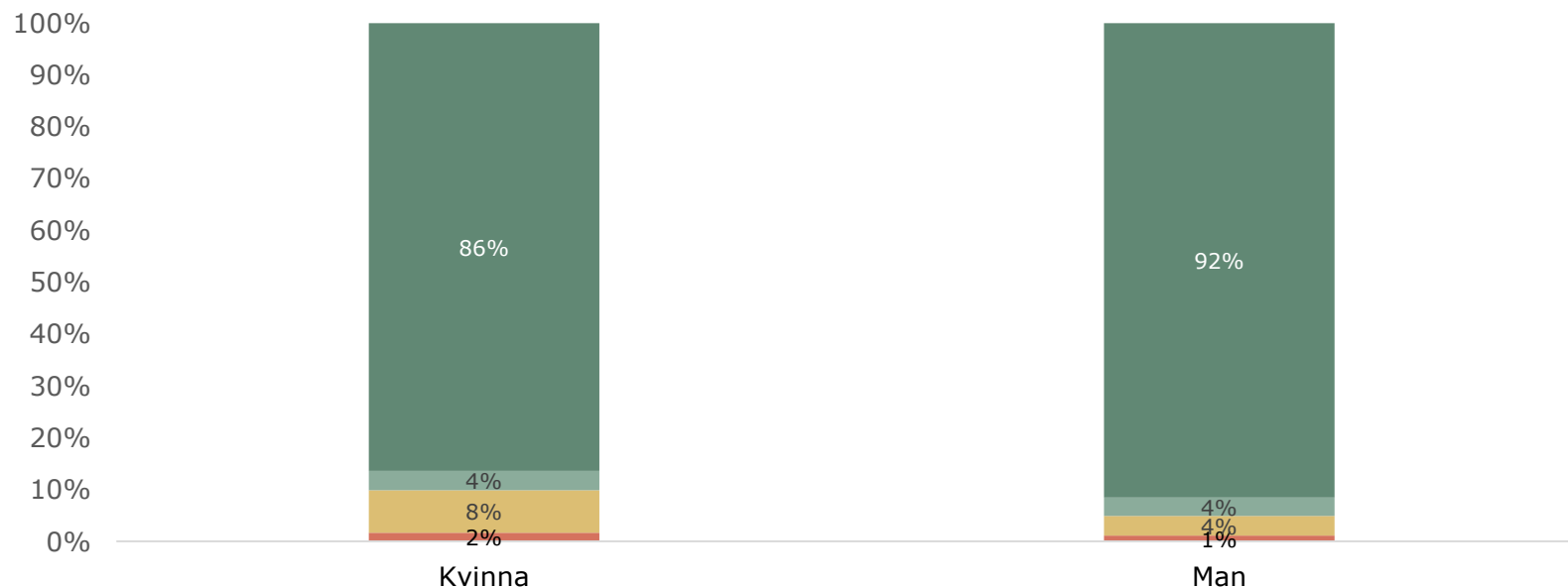
Tycker du att personer som stör ordningen är ett problem i området där du bor?



Bas: 997 intervjuer

KVINNOR SOM ANTASTAS - KÖN

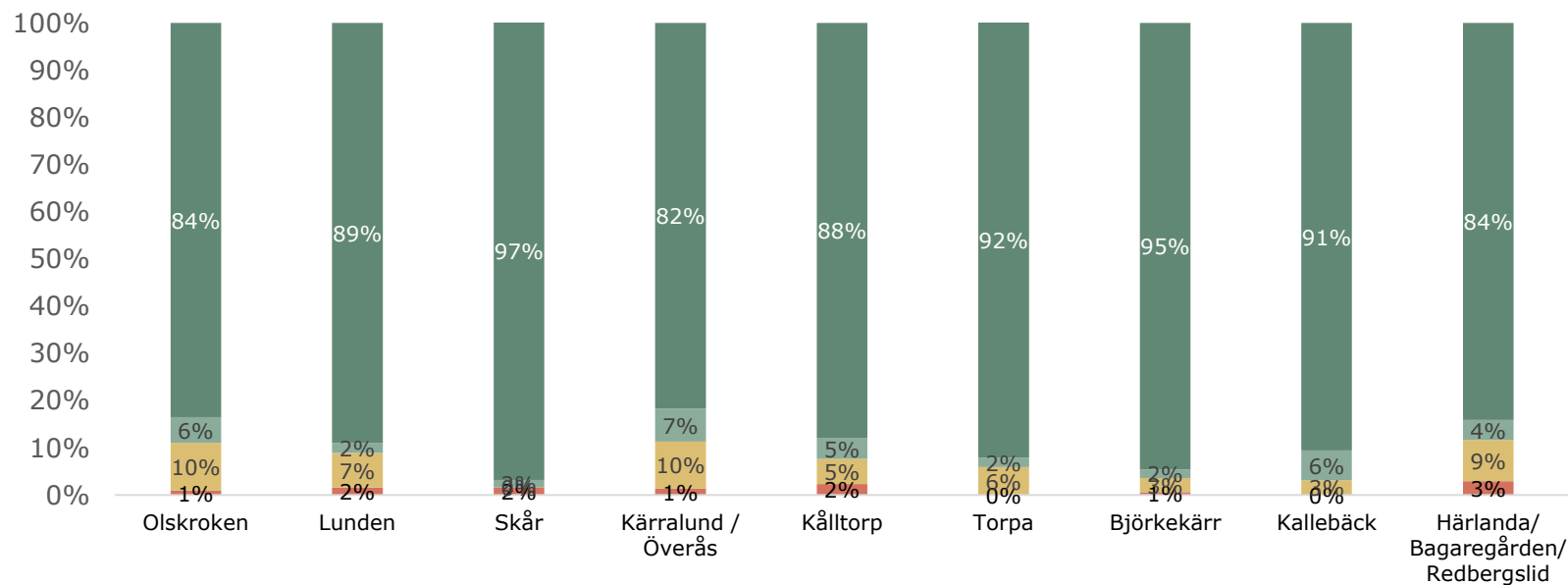
Tycker du att kvinnor som antastas är ett problem i området där du bor?



Bas: 986 intervjuer

KVINNOR SOM ANTASTAS - OMRÅDE

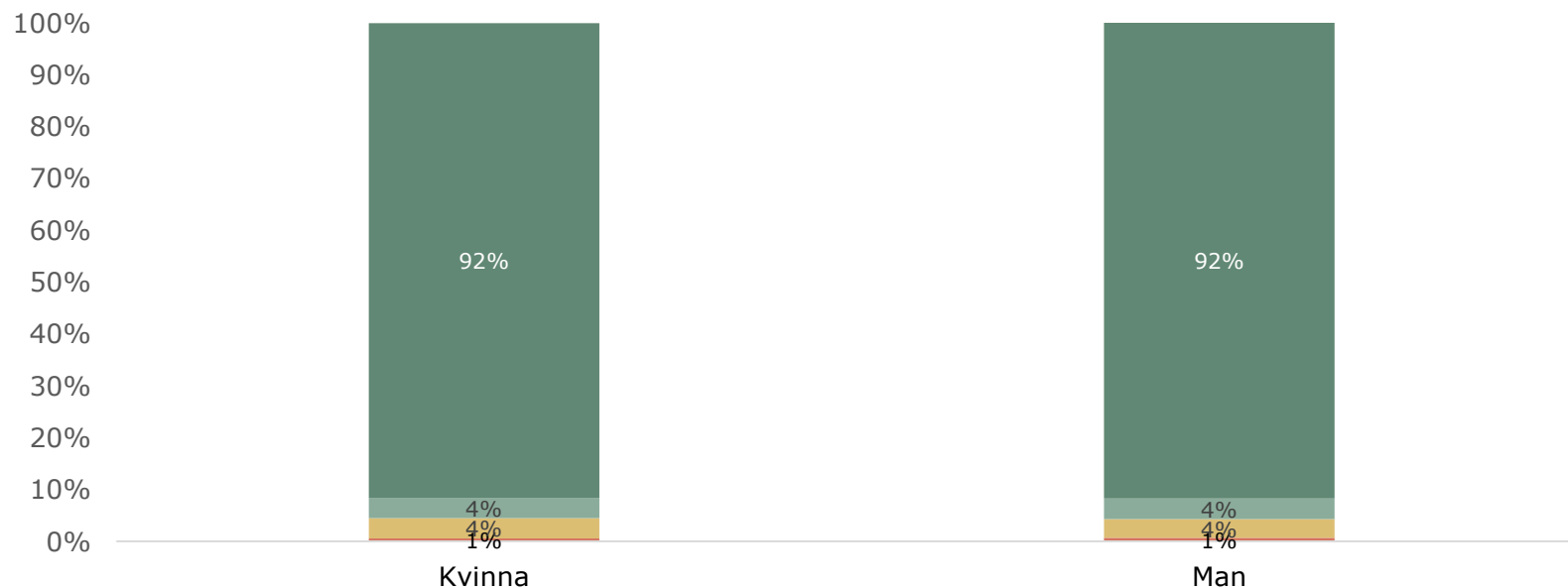
Tycker du att kvinnor som antastas är ett problem i området där du bor?



Bas: 986 intervjuer

MÄN SOM ANTASTAS - KÖN

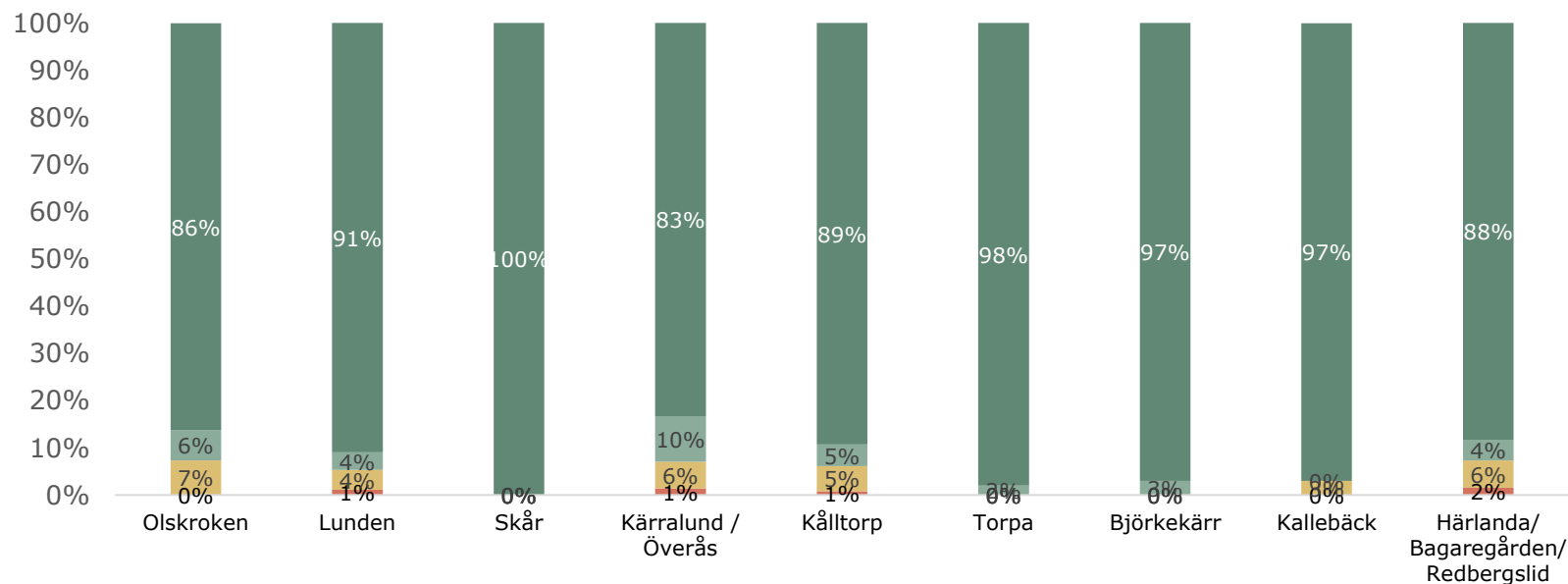
Tycker du att män som antastas är ett problem i området där du bor?



Bas: 983 intervjuer

MÄN SOM ANTASTAS - OMRÅDE

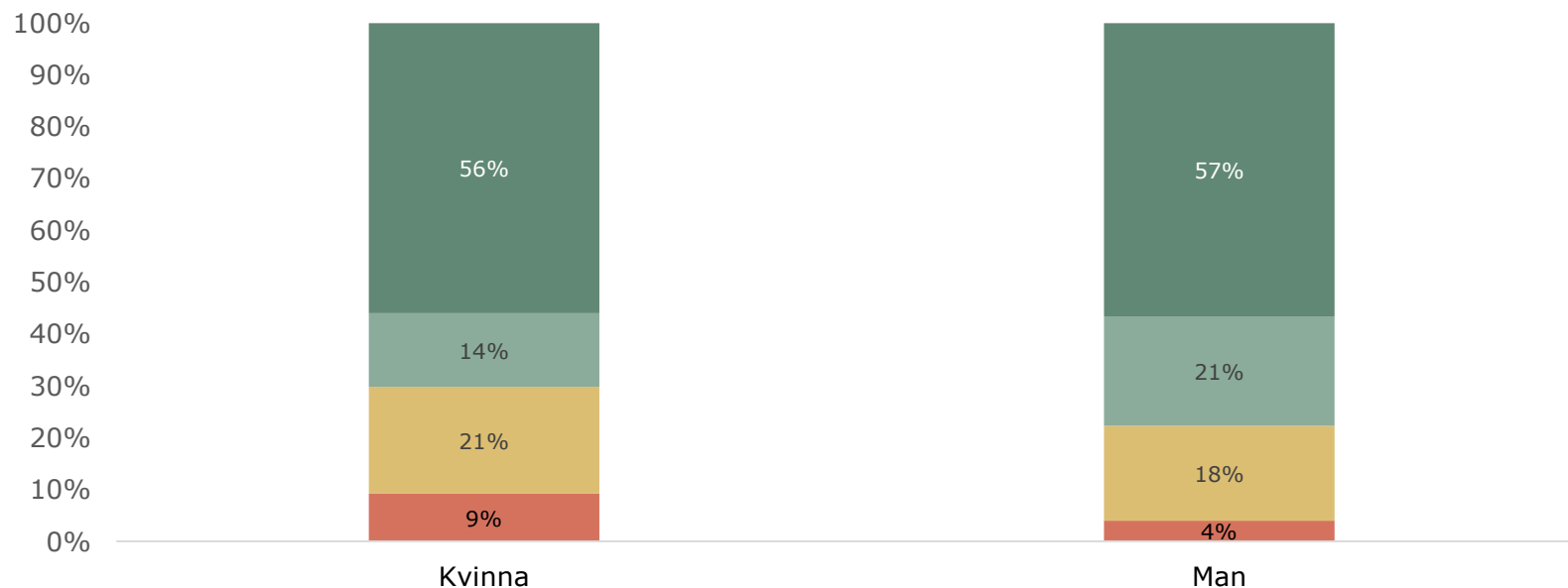
Tycker du att män som antastas är ett problem i området där du bor?



Bas: 983 intervjuer

TRAFIKPROBLEM - KÖN

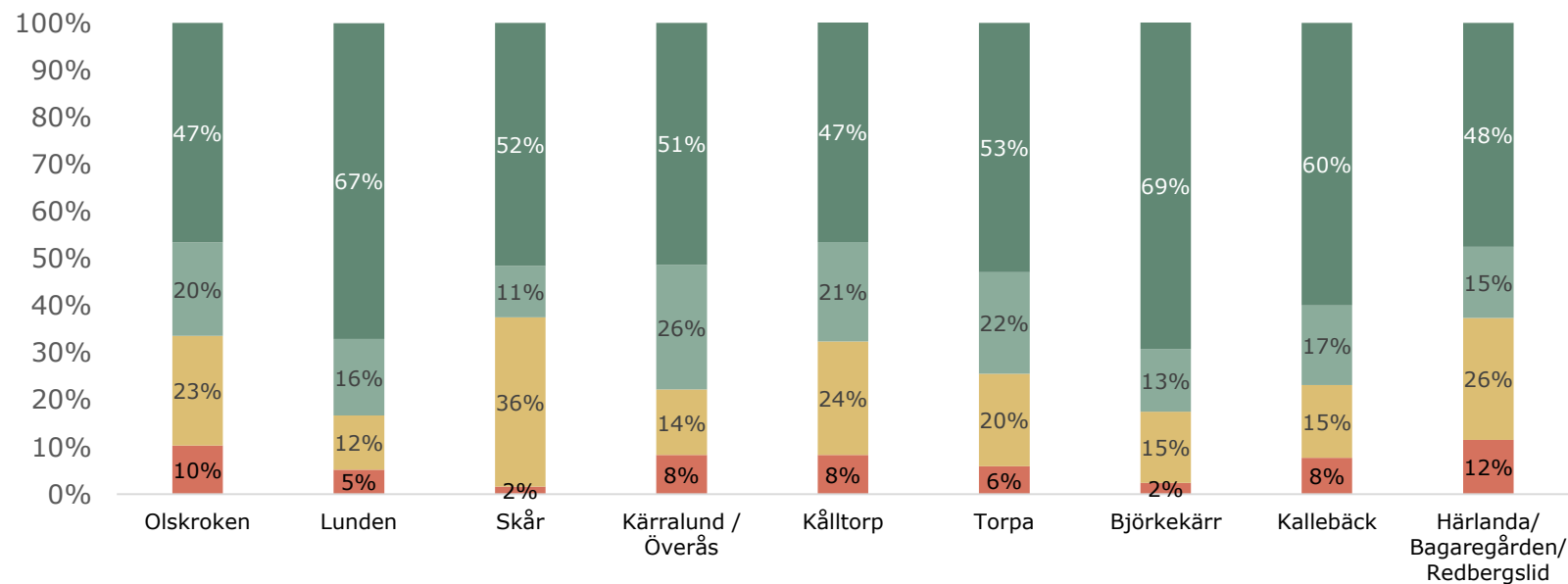
Tycker du att trafikproblem är ett problem i området där du bor?



Bas: 997 intervjuer

TRAFIKPROBLEM - OMRÅDE

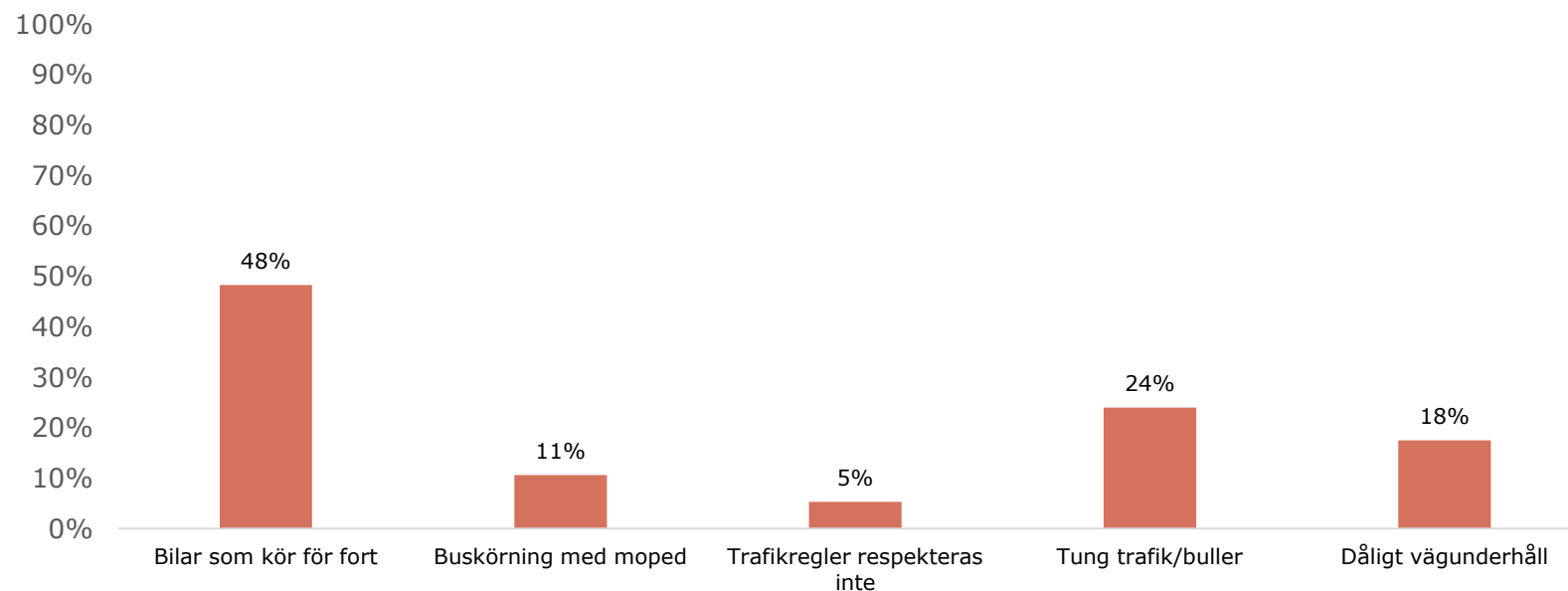
Tycker du att trafikproblem är ett problem i området där du bor?



Bas: 997 intervjuer

TYP AV TRAFIKPROBLEM

Vad är problemet med trafiken?

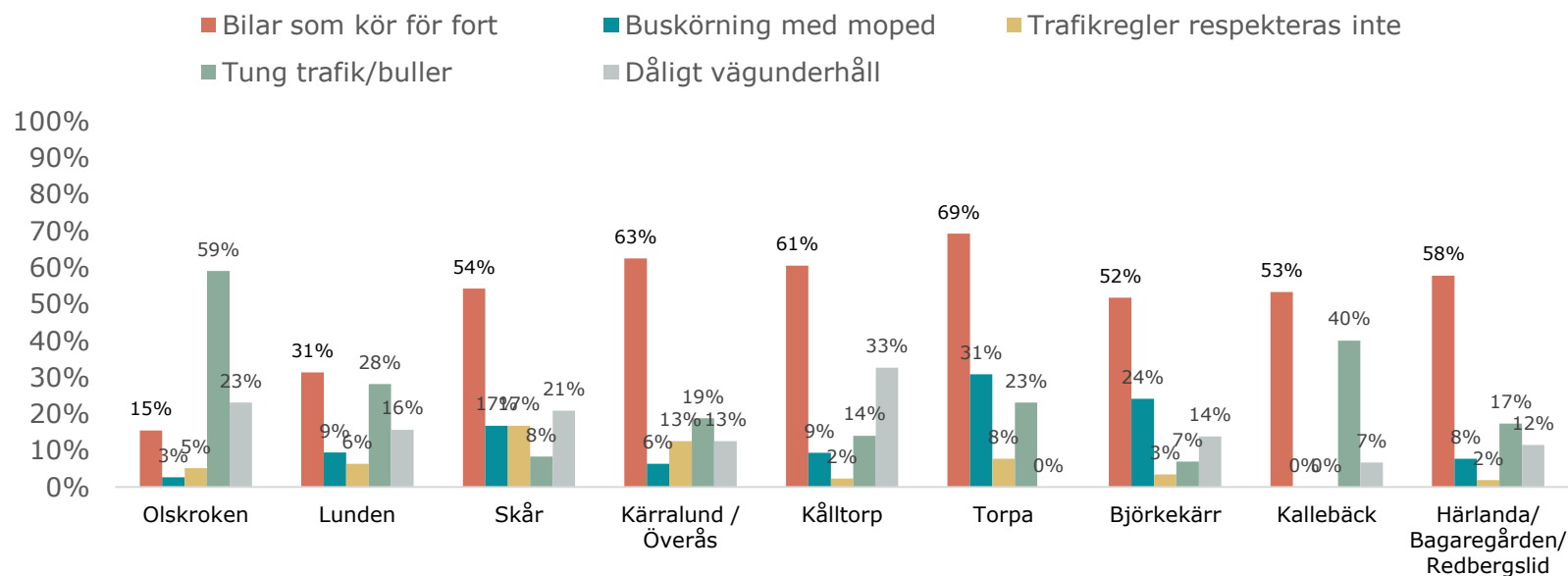


Kommentarerna till var i respektive område dessa problem sker finns att läsa i kommentardelen sist i rapporten.

Bas: 263 intervjuer

TYP AV TRAFIKPROBLEM

Vad är problemet med trafiken?



Bas: 263 personer

STÖLD, HOT OCH FYSISKT VÅLD SAMT POLISANMÄLAN

4

UTSATT FÖR STÖLD, HOT ELLER FYSISKT VÅLD

Har du varit utsatt för stöld/hot/fysiskt våld under de 12 senaste månaderna?

15% av de intervjuade har varit utsatta för stöld, hot och/eller fysiskt våld.

STÖLD

11% har varit utsatta för stöld och 4% har varit utsatta för hot under de 12 senaste månaderna. 2% svarar att de har varit utsatta för fysiskt våld.

Stölden har främst skett från "Vind, källare, garage, förråd som tillhör bostaden".

HOT

Störst andel av de som har blivit hotade har hotats av en främling.

Hoten har främst skett "På gata, torg eller annan offentlig plats i området" eller "På tåg, buss, spårvagn eller hållplats.

FYSISKT VÅLD

Det är fler som har utsatts av fysiskt våld av en främling än av en bekant.

Våldet har främst skett på restaurang eller på arbetet.

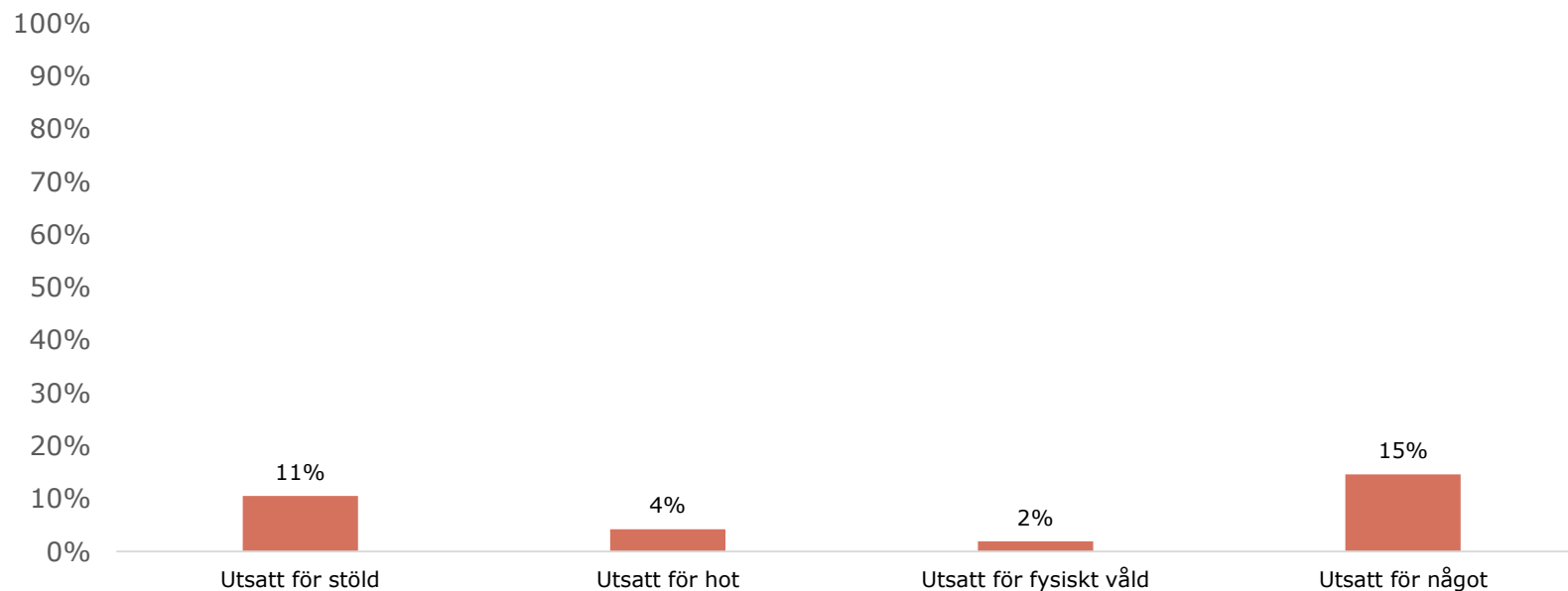
POLISANMÄLAN

47% av de som drabbats av något brott har gjort en polisanmälan.

Anledningen till att man inte har gjort en polisanmälan är främst att man tyckte att det var ett så litet brott, följt av att man inte anser att polisen kan göra något.

UTSATT FÖR STÖLD, HOT ELLER FYSISKT VÅLD

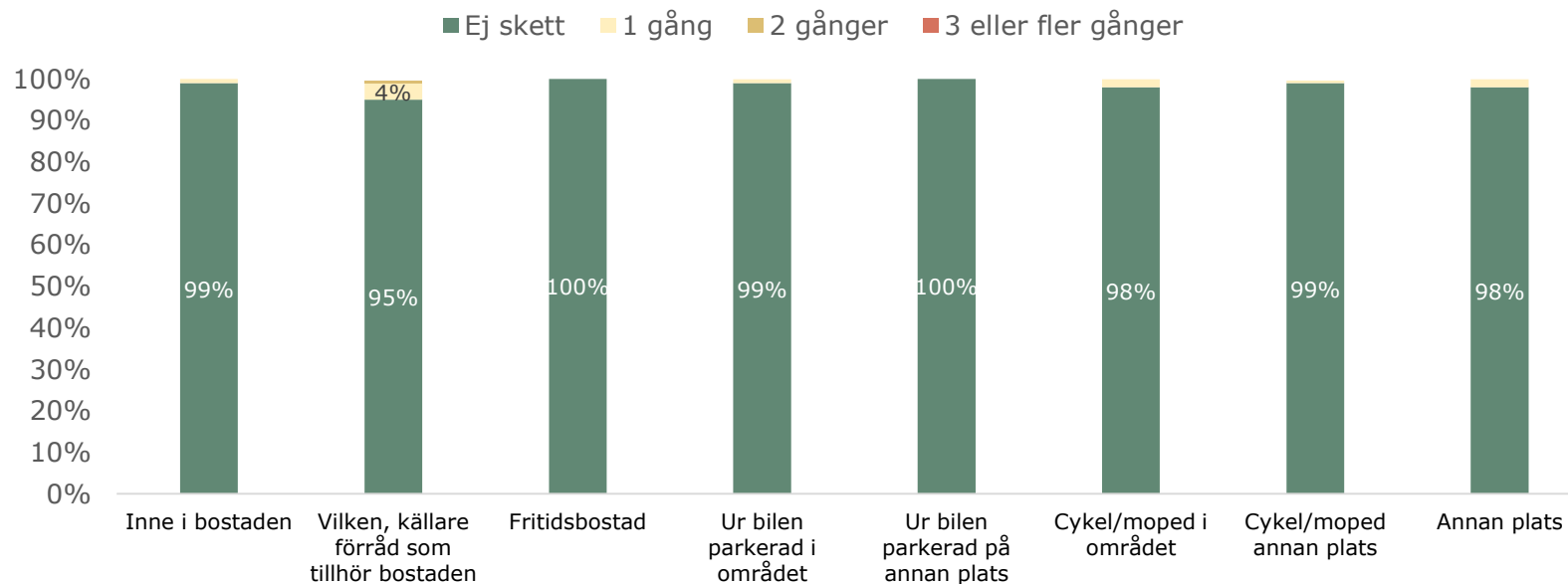
Har du varit utsatt för stöld/hot/fysiskt våld under de 12 senaste månaderna?



Bas: 996-997 intervjuer

STÖLD – ALLA INTERVJUADE

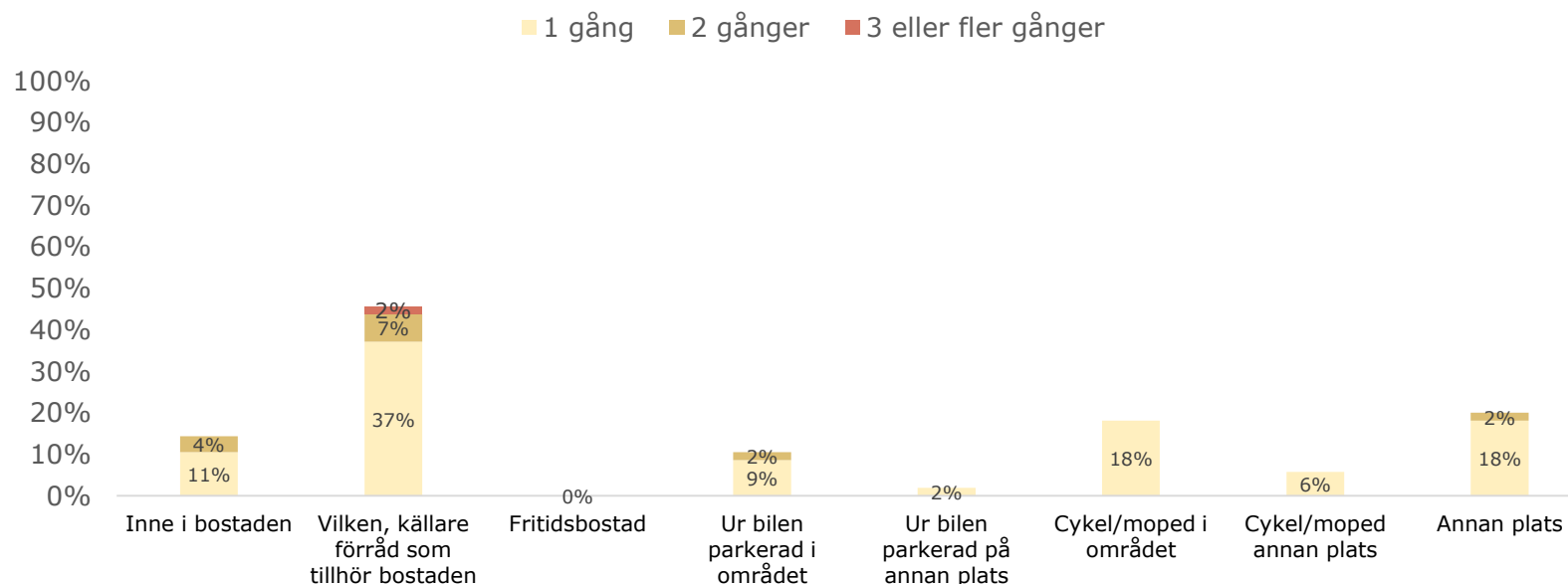
Har du varit utsatt för stöld under de 12 senaste månaderna? Var skedde stölden?



Bas: 996 intervjuer

STÖLD – UTSATTA

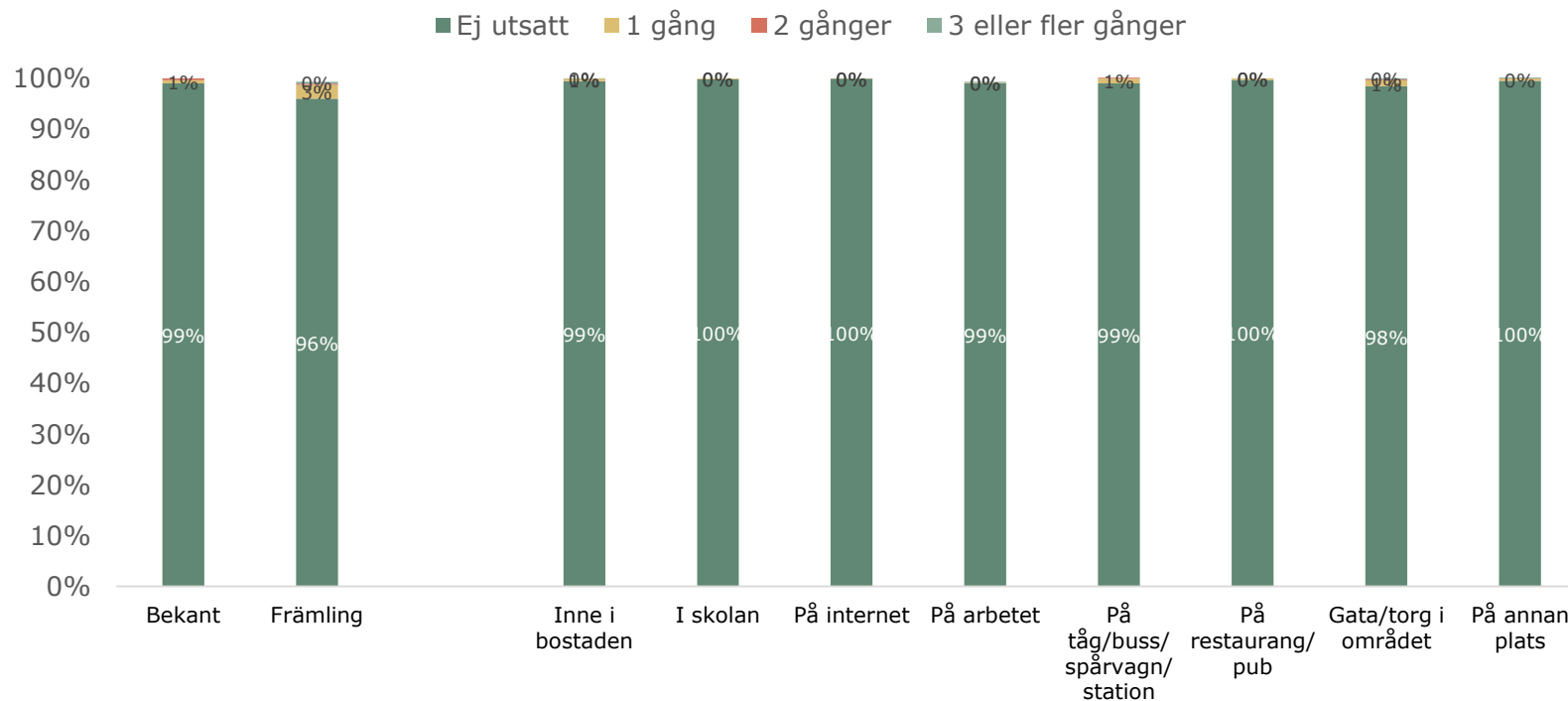
Har du varit utsatt för stöld under de 12 senaste månaderna? Var skedde stölden?



Bas: 105 intervjuer

HOT – ALLA INTERVJUADE

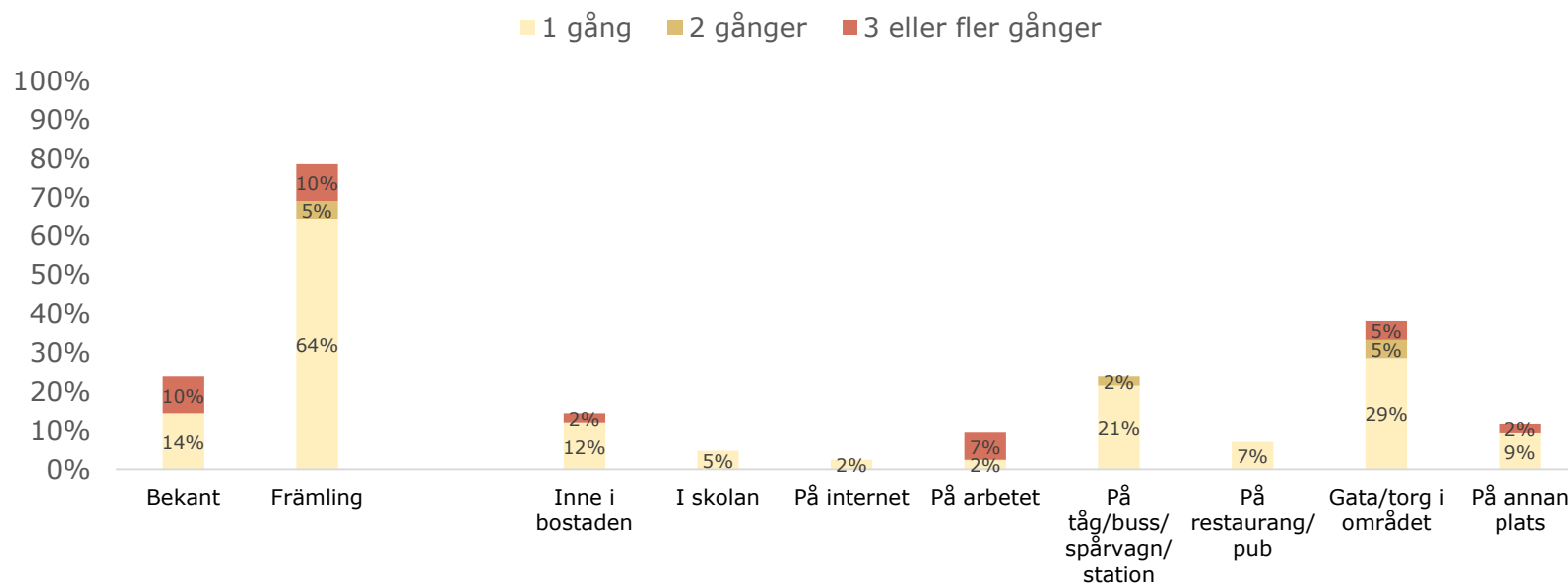
Har du varit utsatt för hot under de 12 senaste månaderna? Vem utsatte dig för hoten och hur många gånger?



Bas: 996 intervjuer

HOT – UTSATTA

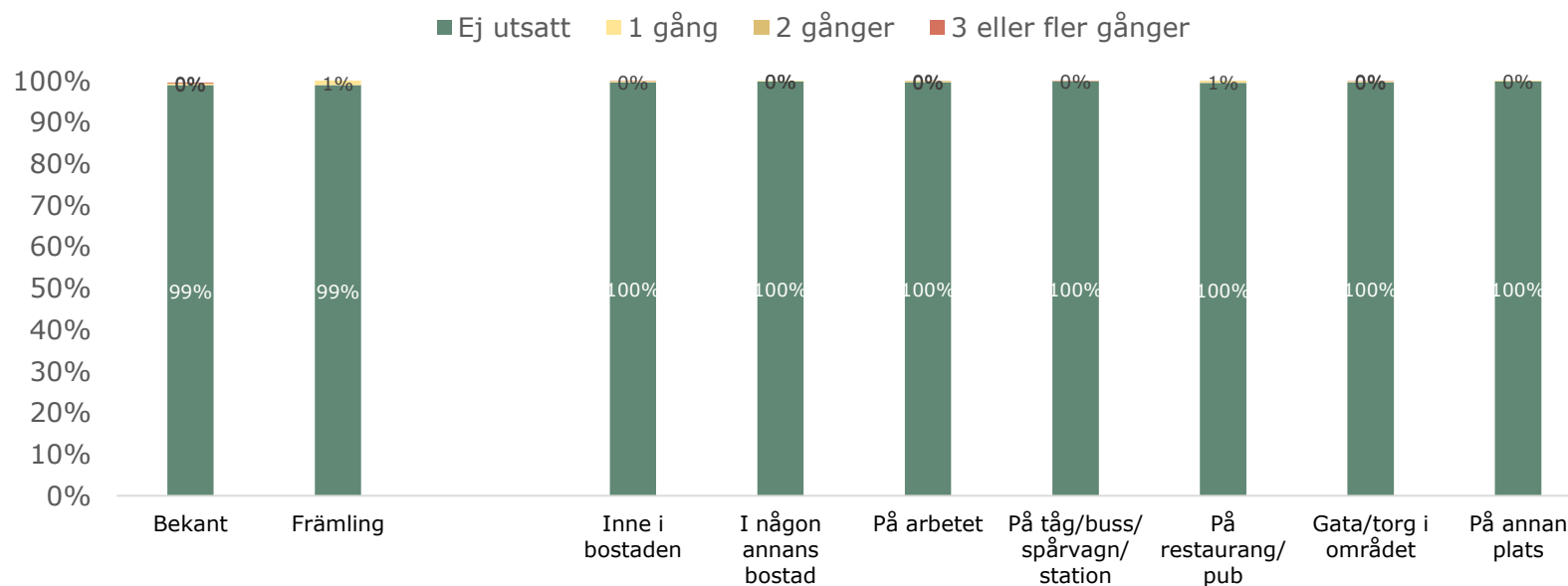
Har du varit utsatt för hot under de 12 senaste månaderna? Vem utsatte dig för hoten och hur många gånger?



Bas: 42 intervjuer

FYSISKT VÅLD – ALLA INTERVJUADE

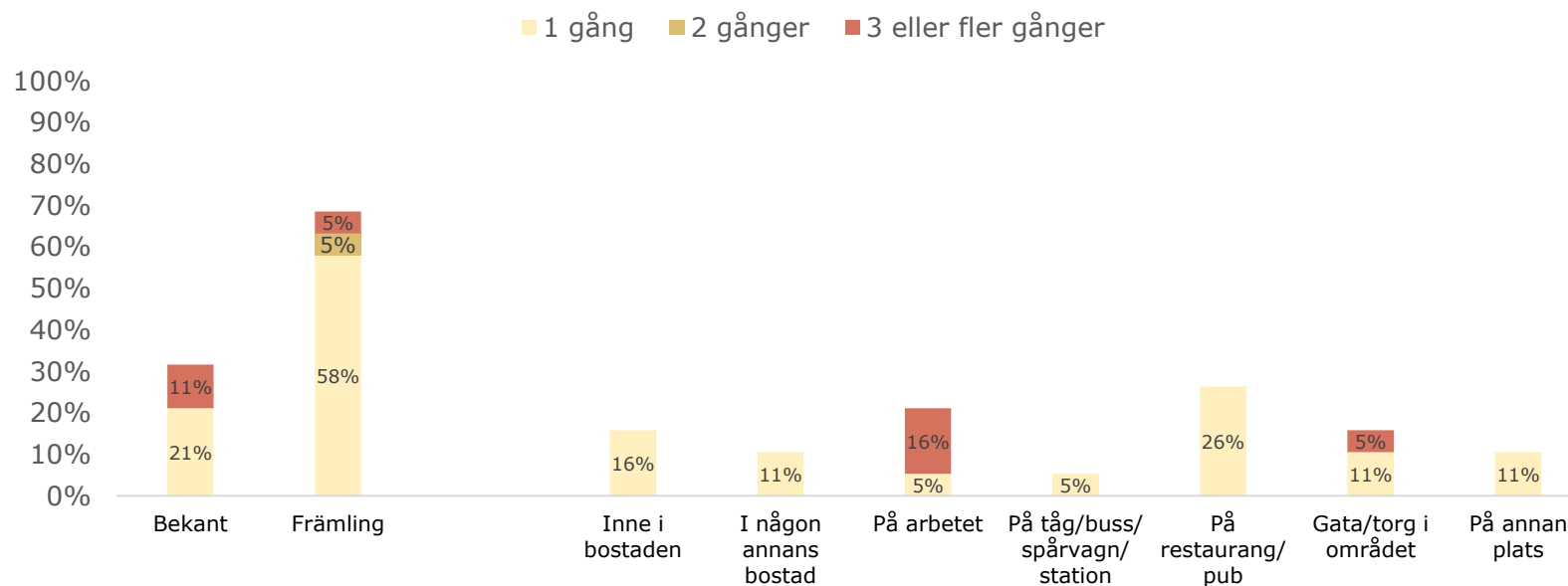
Har du varit utsatt för fysiskt våld under de 12 senaste månaderna? Vem utsatte dig för våldet och hur många gånger?



Bas: 996 intervjuer

FYSISKT VÅLD – UTSATTA

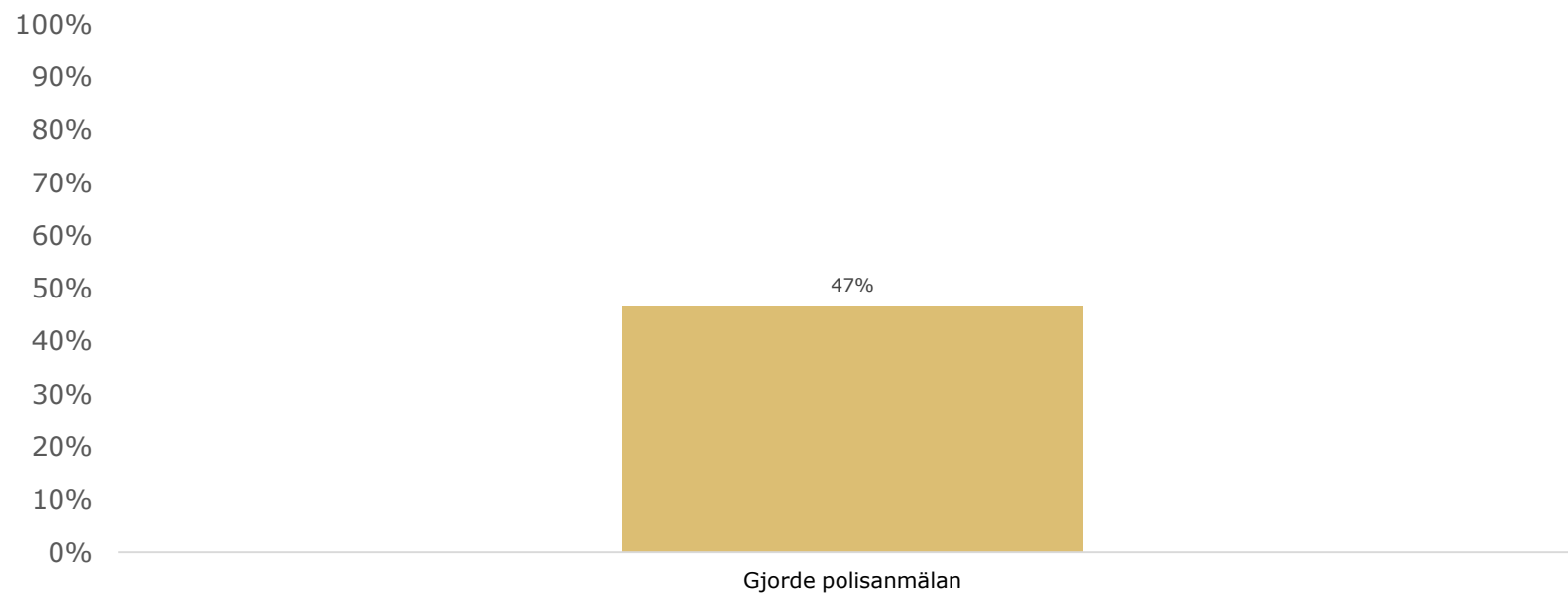
Har du varit utsatt för fysiskt våld under de 12 senaste månaderna? Vem utsatte dig för våldet och hur många gånger?



Bas: 19 intervjuer

POLISANMÄLAN

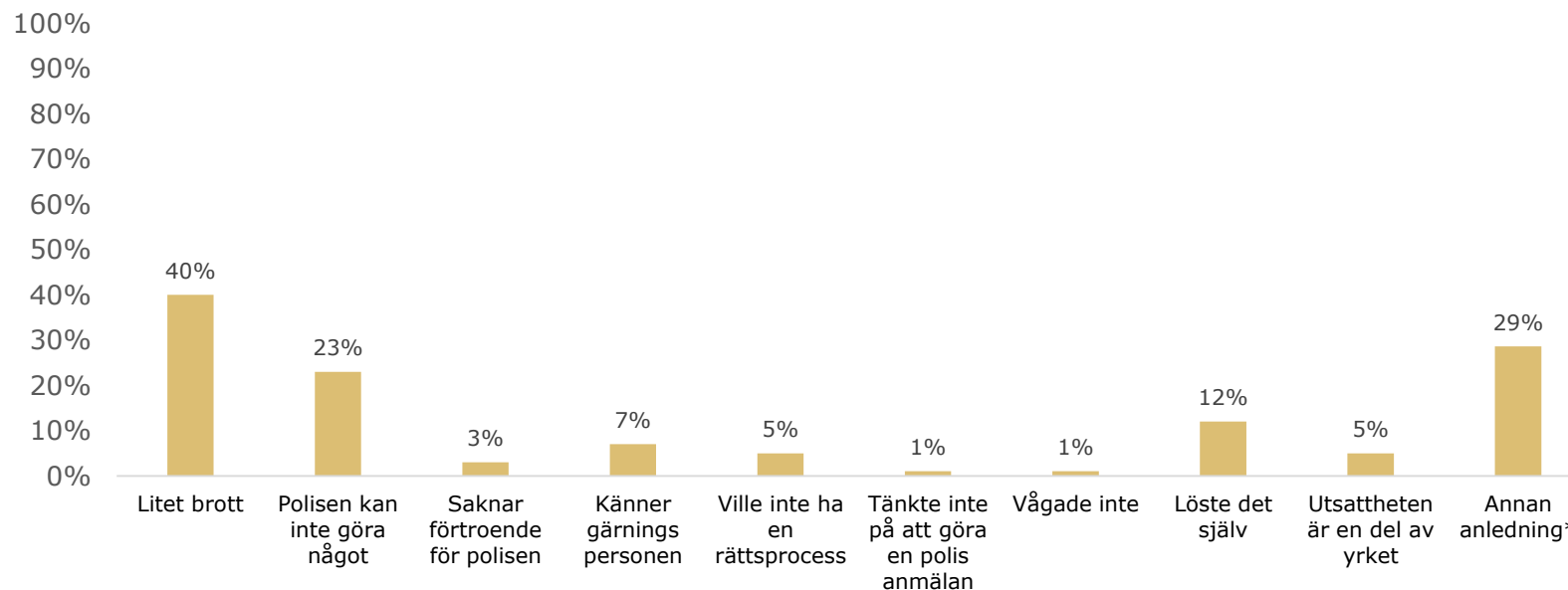
Gjorde du polisanmälan?



Bas: 144 intervjuer

ANLEDNING TILL UTEBLIVEN POLISANMÄLAN

Varför gjorde du inte polisanmälan?



Bas: 77 intervjuer

5.

UPPLEVT ORO

UPPLEVT ORO

Har du oroat dig någon gång under de 12 senaste månaderna för...?

Det som flest oroar sig för i Örgryte/Härlanda är att ens bil/mc/moped/cykel ska stjälas eller förstöras i området där man bor. Därefter kommer att få inbrott i förråd, källare, vind eller garaget följt av att få inbrott i hemmet.

Kvinnor känner genomgående något mer oro än vad männen gör.

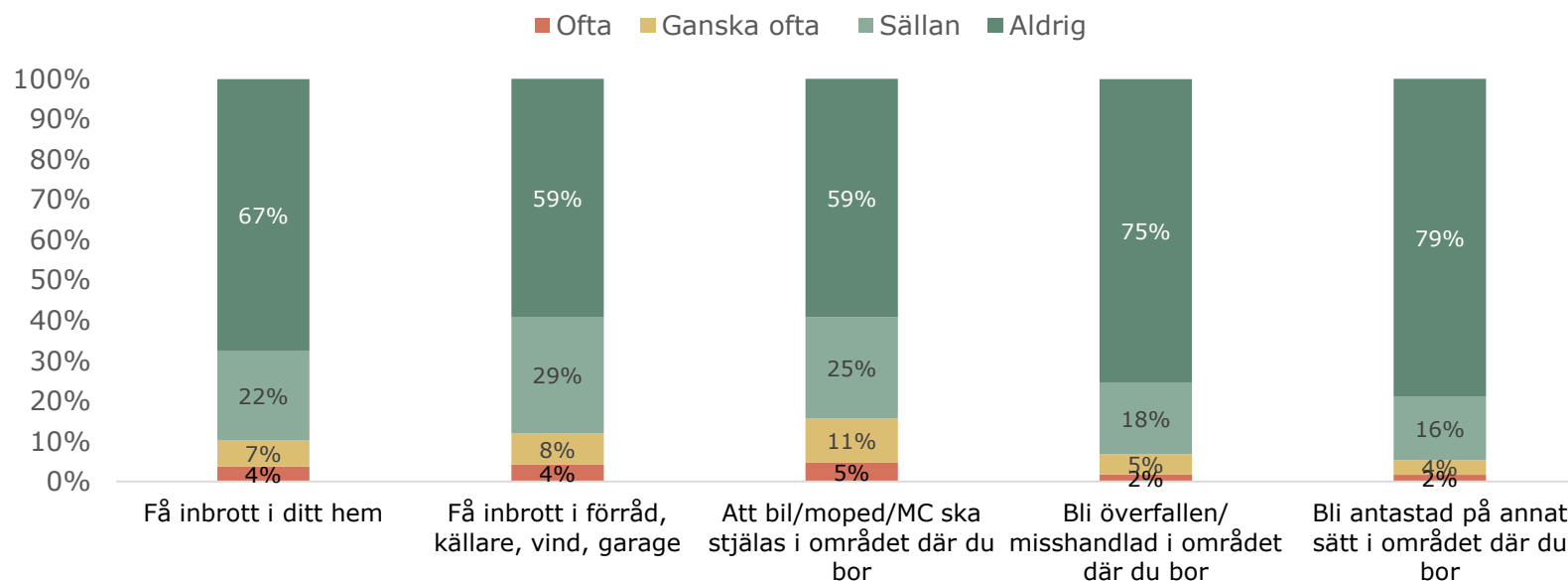
Att en bil/mc/moped/cykel ska stjälas eller förstöras är man mest orolig för i Torpa, Olskroken och Kålltorp.

Oron för att få inbrott i förråd, källare, vind eller garage är störst i Torpa. Oron för att få inbrott i sitt hem är däremot störst i Kärralund/Överås.

Oro för att bli överfallen, misshandlad eller antastad på något annat sätt i området där man bor känner man mest i Kärralund/Överås och i Härlanda/Bagaregården/Redbergslid.

UPPLEVT ORO

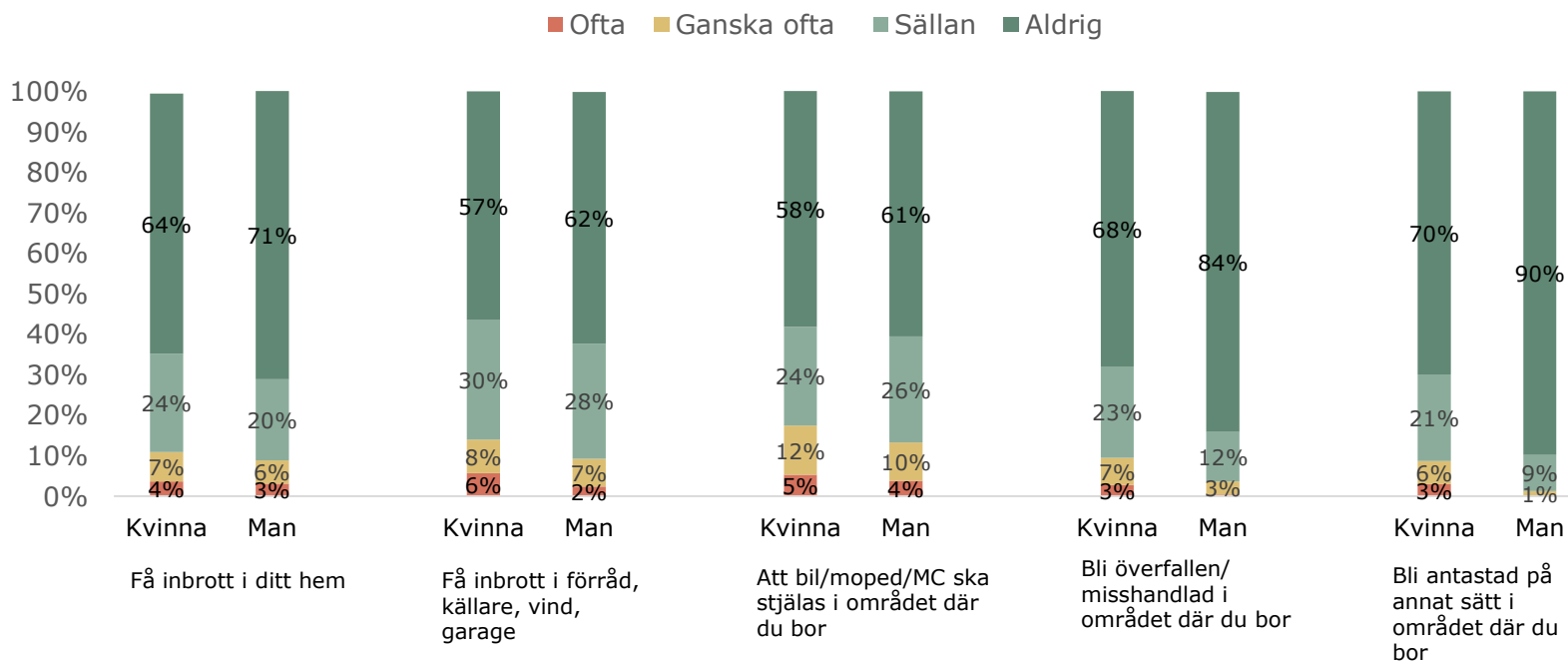
Har du oroat dig någon gång under de 12 senaste månaderna för...?



Bas: 976 – 994 intervjuer

UPPLEVT ORO - KÖN

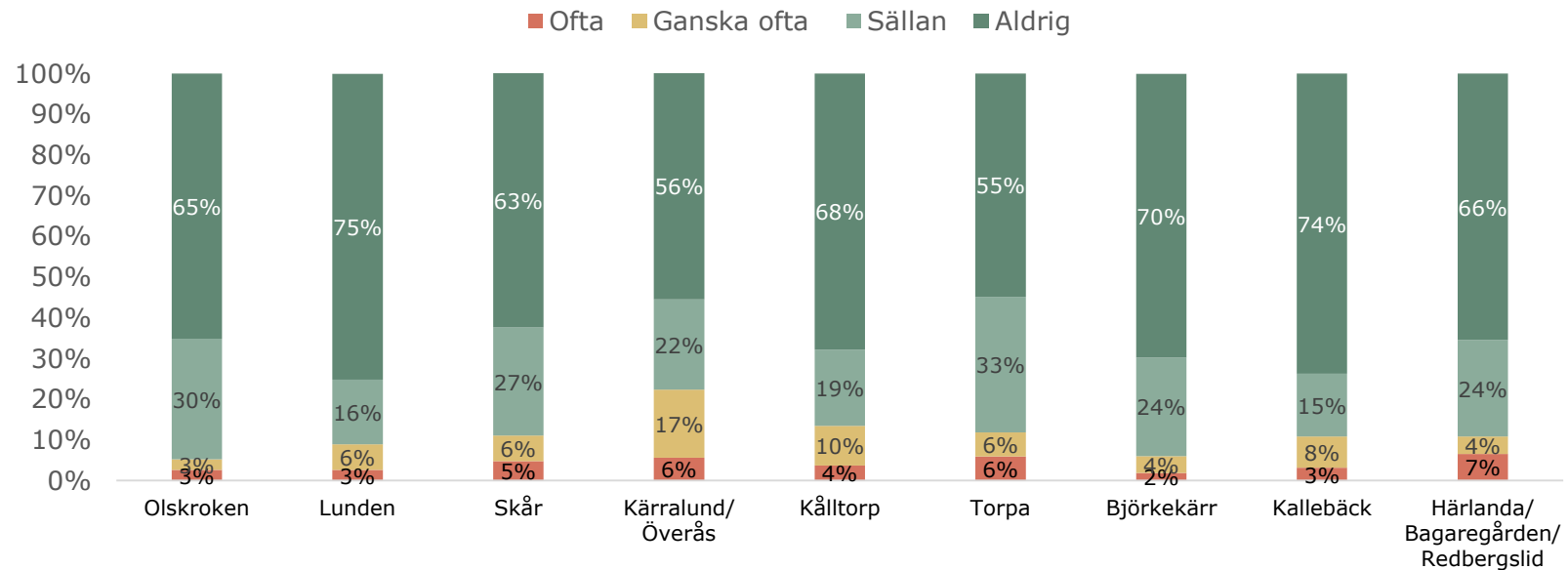
Har du oroat dig någon gång under de 12 senaste månaderna för...?



Bas: 976 – 994 intervjuer

FÅ INBROTT I MITT HEM - OMRÅDE

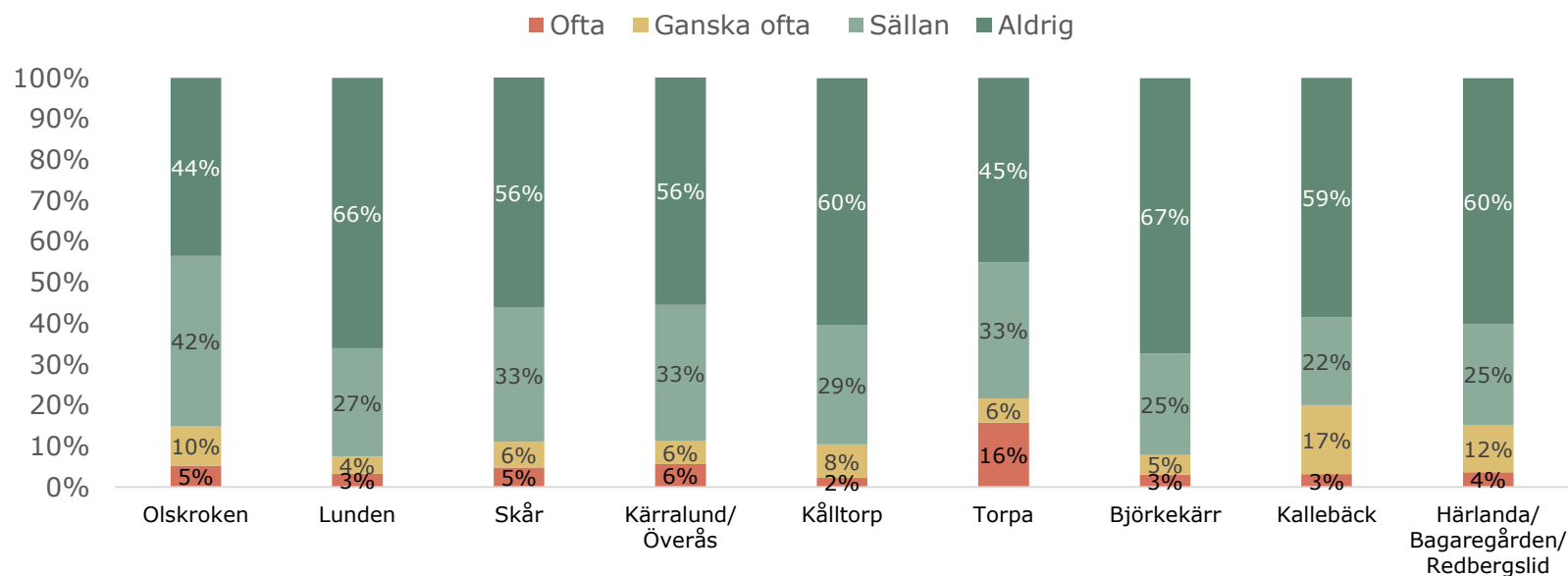
Har du oroat dig någon gång under de 12 senaste månaderna för...?



Bas: 994 intervjuer

FÅ INBROTT I FÖRRÅD, KÄLLARE, VIND, GARAGE - OMRÅDE

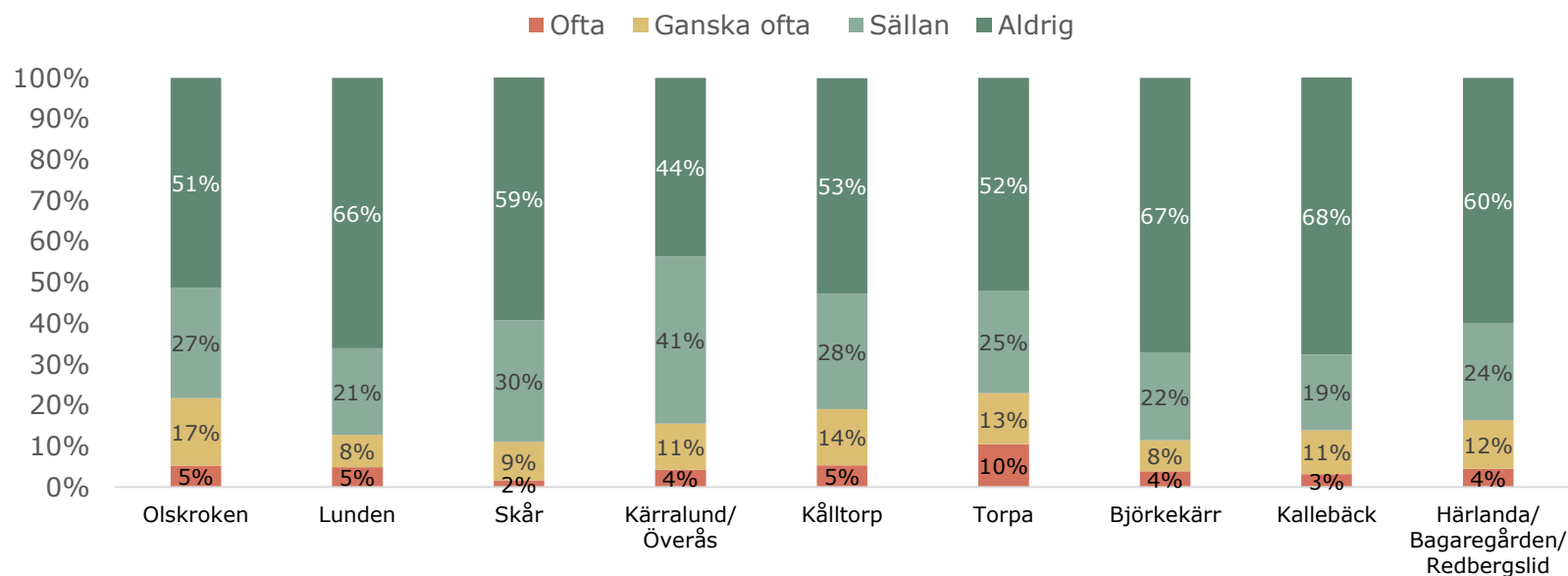
Har du oroat dig någon gång under de 12 senaste månaderna för...?



Bas: 993 intervjuer

ATT DIN BIL/MC/MOPED/CYKEL SKA STJÄLAS I OMRÅDET DÄR DU BOR - OMRÅDE

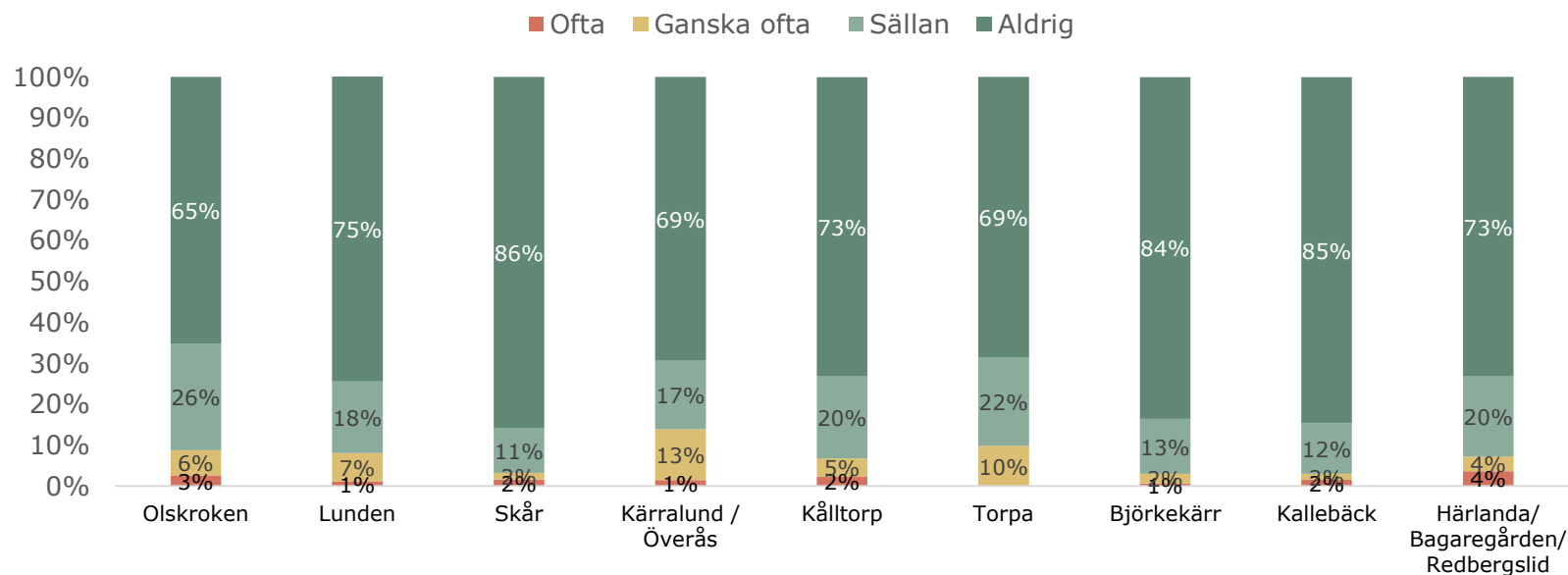
Har du oroat dig någon gång under de 12 senaste månaderna för...?



Bas: 976 intervjuer

ATT BLI ÖVERFALLEN/MISSHANDLAD I OMRÅDET - OMRÅDE

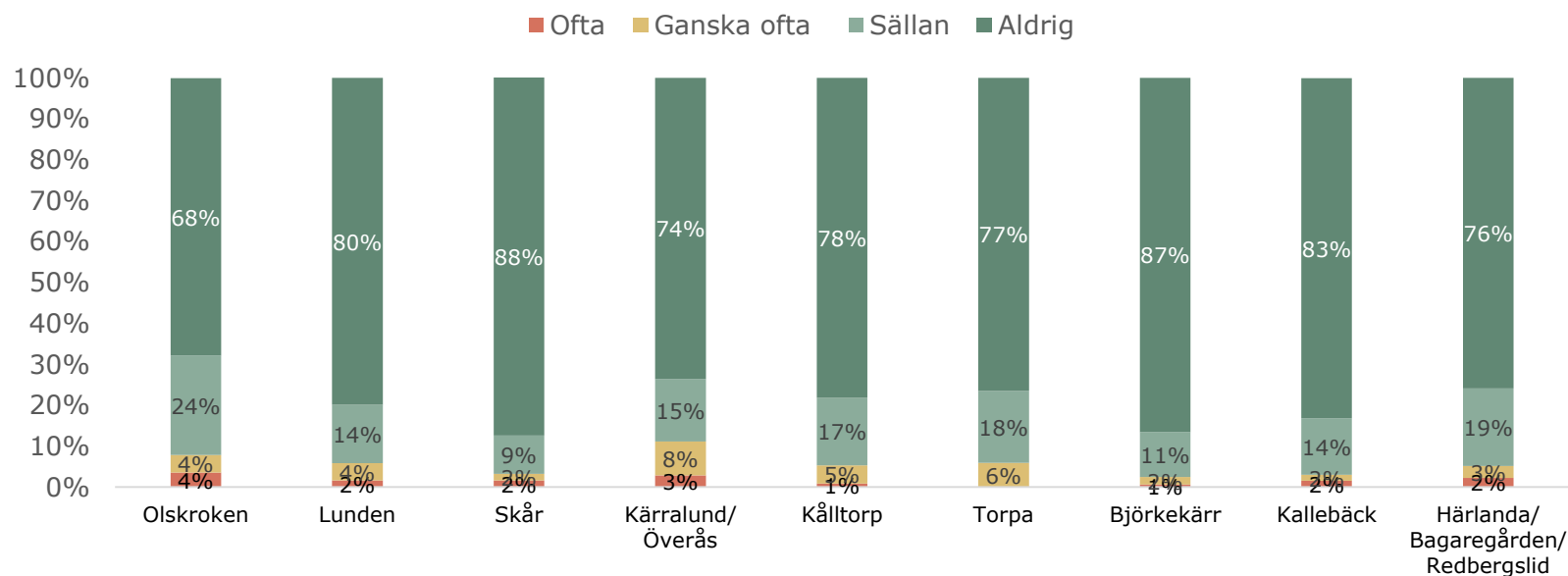
Har du oroat dig någon gång under de 12 senaste månaderna för...?



Bas: 992 intervjuer

ATT BLI ANTASTAD PÅ ANNAT SÄTT I OMRÅDET - OMRÅDE

Har du oroat dig någon gång under de 12 senaste månaderna för...?



Bas: 990 intervjuer

6.

UPPLEVER TRYGGHET

UPPLEVER TRYGGHET

Hur trygg känner du dig när du...?

GÅR UT ENSAM DAGTID

99% av de intervjuade känner sig mycket eller ganska trygga när de går ut ensamma i området. Både kvinnor och män är trygga i området och man känner sig trygg i stadsdelens samtliga områden.

GÅ UT ENSAM KVÄLLSTID

85% känner sig mycket eller ganska trygga när de går ut ensamma i området kvällstid. Männerna känner sig tryggare än kvinnorna. 95% av männen känner sig mycket eller ganska trygga i området kvällstid. Motsvarande bland kvinnorna är 76%.

Hur trygg man känner sig i området kvällstid varierar något mellan områdena. Mest trygg känner man sig i Kärralund/Överås och Skår, minst trygg känner man sig i Olskroken och Torpa.

VISTAS I OFFENTLIGA LOKALER DAGTID

99% av de intervjuade känner sig mycket eller ganska trygga när de vistas i offentliga lokaler dagtid.

Kvinnor och män känner sig lika trygga när de vistas i offentliga lokaler dagtid.

I samtliga områden känner man sig trygg i offentliga lokaler dagtid.

VISTAS I OFFENTLIGA LOKALER KVÄLLSTID

95% av de intervjuade är mycket eller ganska trygga när de vistas i offentliga lokaler kvällstid.

Männen är något tryggare än vad kvinnorna är men skillnaderna är små.

Hur trygg man känner sig i offentliga lokaler kvällstid ligger på ungefär på samma nivå i de olika områdena.

ÄR HEMMA

100% av de intervjuade känner sig mycket eller ganska trygga när de är hemma dagtid.

Både kvinnor och män känner sig trygga hemma. Även kvällstid är man trygg hemma.

UPPLEVER TRYGGHET

Hur trygg känner du dig när du...?

HUR TRYGGA ÄR BARNEN

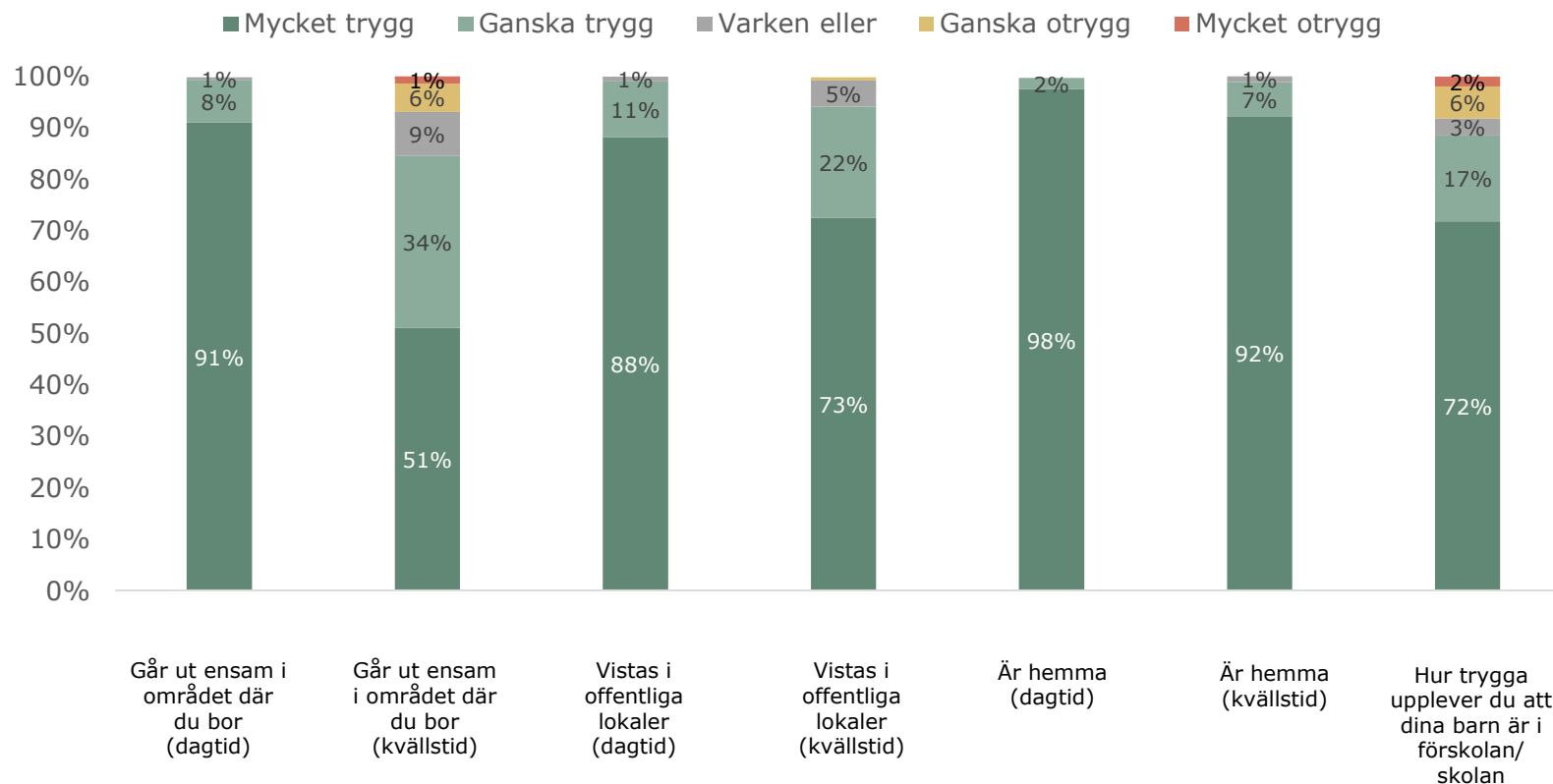
89% av de föräldrar som har barn i förskola/skola upplever att barnen är mycket eller ganska trygga i skolan, 8% upplever att barnen är mycket eller ganska otrygga.

Tryggast upplever man att barnen är i Torpa där 100% svarar att de upplever att deras barn är trygga i förskolan/skolan.

Minst trygga är barnen i Lunden där 74% upplever att barnen är trygga i förskolan/skolan och hela 21% upplever att deras barn är mycket eller ganska otrygga.

UPPLEVER TRYGGHET

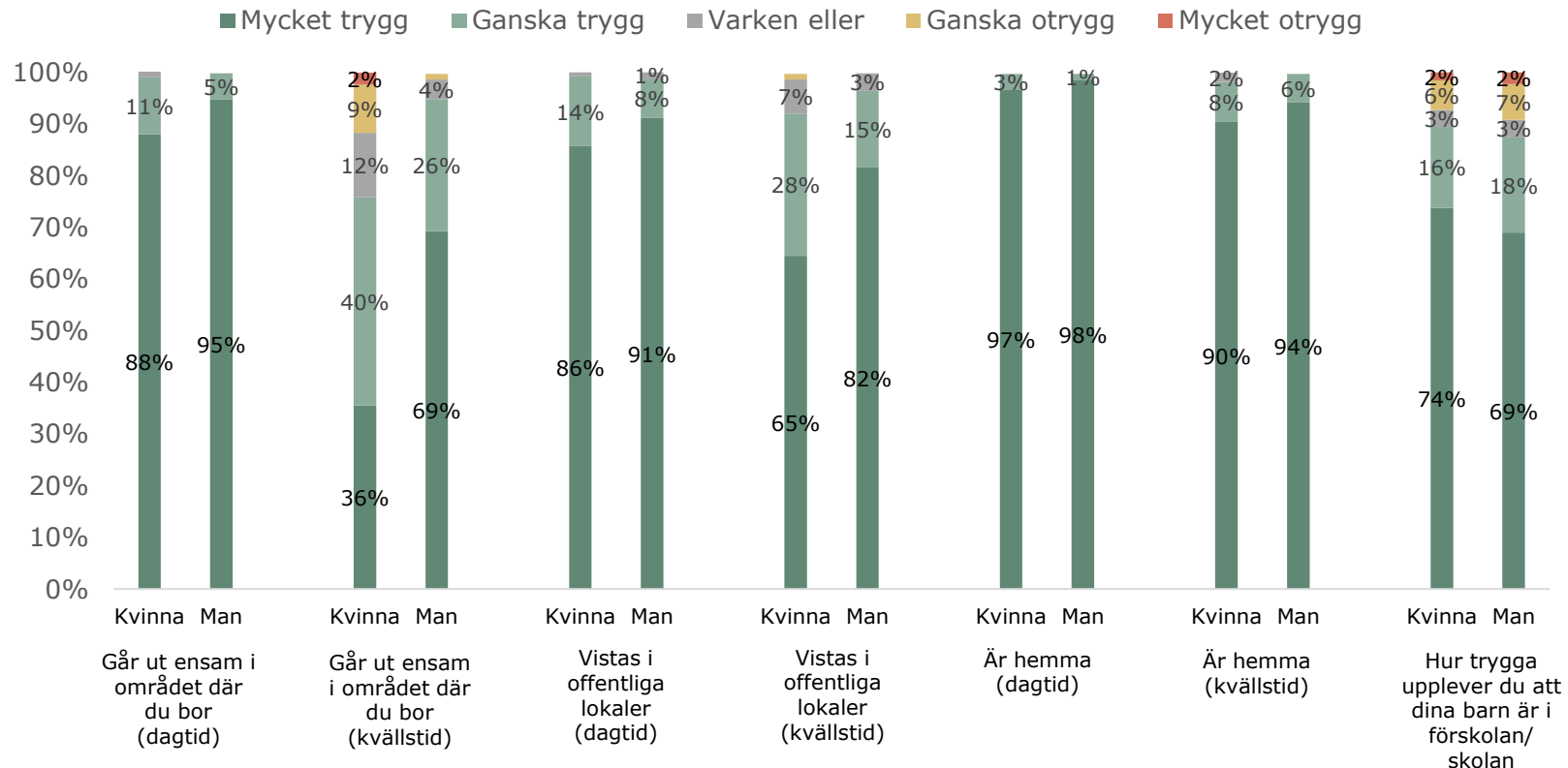
Hur trygg känner du dig när du...?



Bas: 886 – 996 intervjuer samt 209 barnfamiljer

UPPLEVER TRYGGHET - KÖN

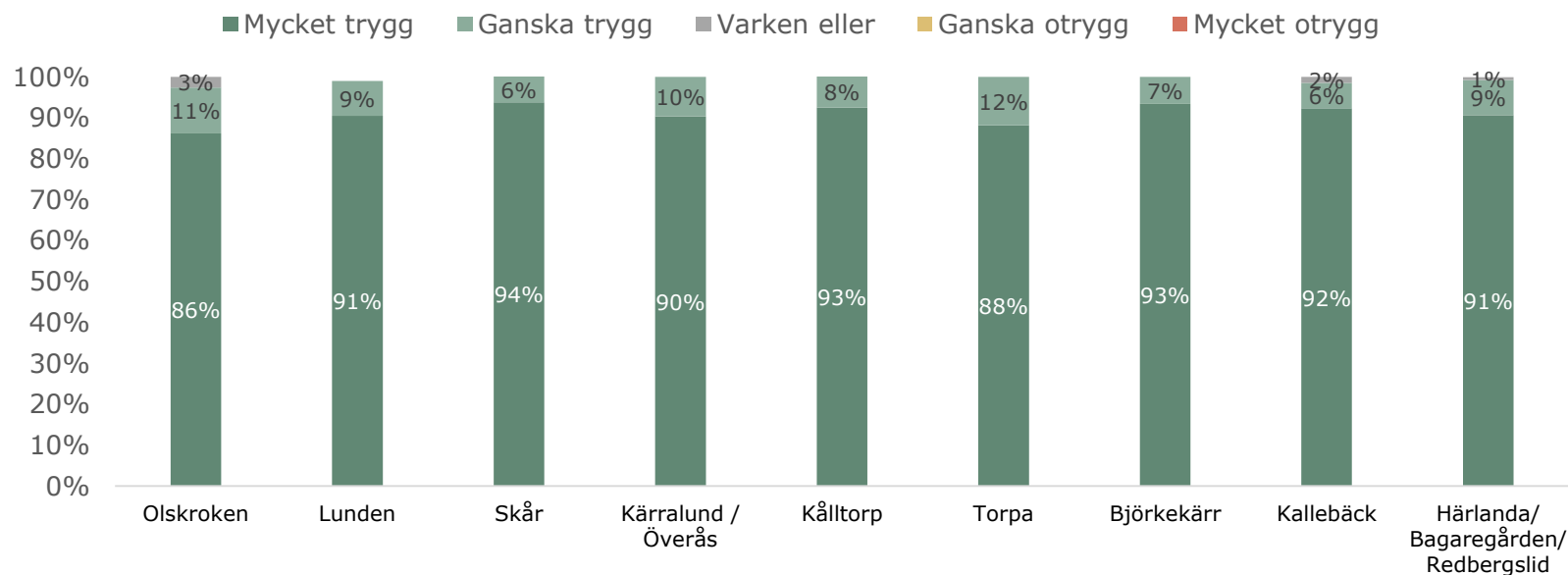
Hur trygg känner du dig när du...?



Bas: 886 – 996 intervjuer samt 209 barnfamiljer

UPPLEVER TRYGGHET UTE I OMRÅDET DAGTID - OMRÅDE

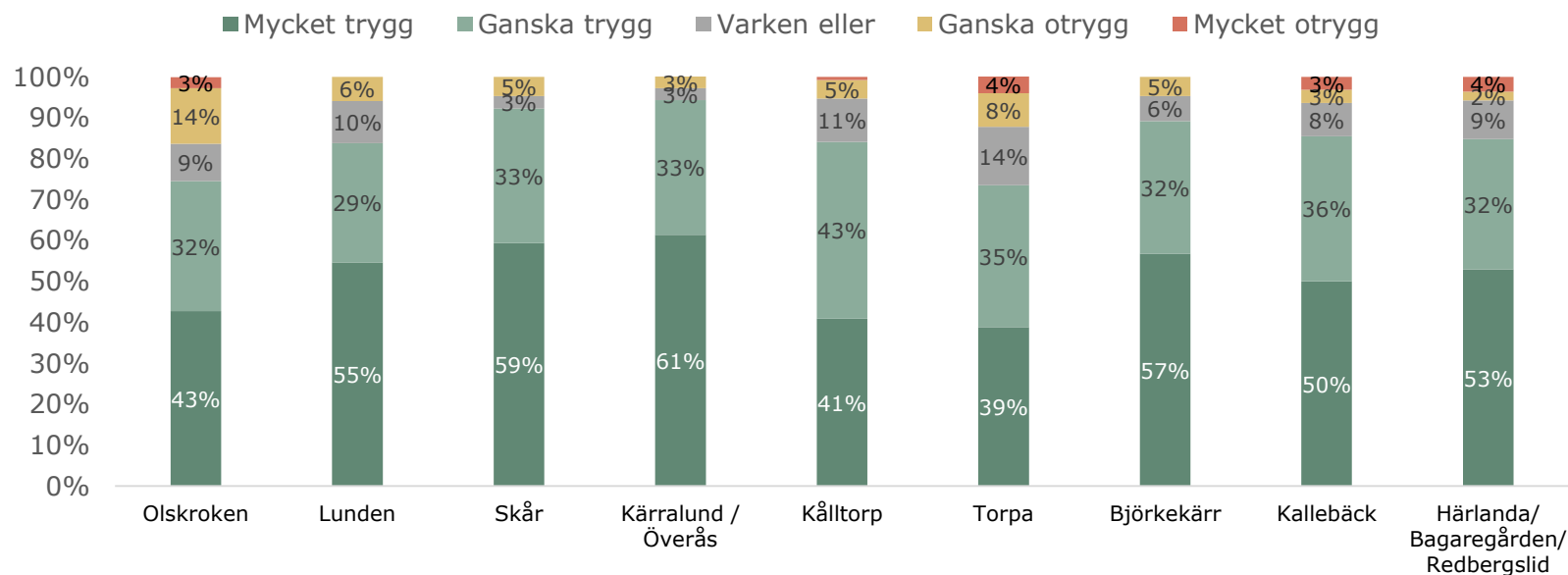
Hur trygg känner du dig när du går ut ensam i området där du bor (dagtid)?



Bas: 996 intervjuer

UPPLEVER TRYGGHET UTE I OMRÅDET KVÄLLSTID - OMRÅDE

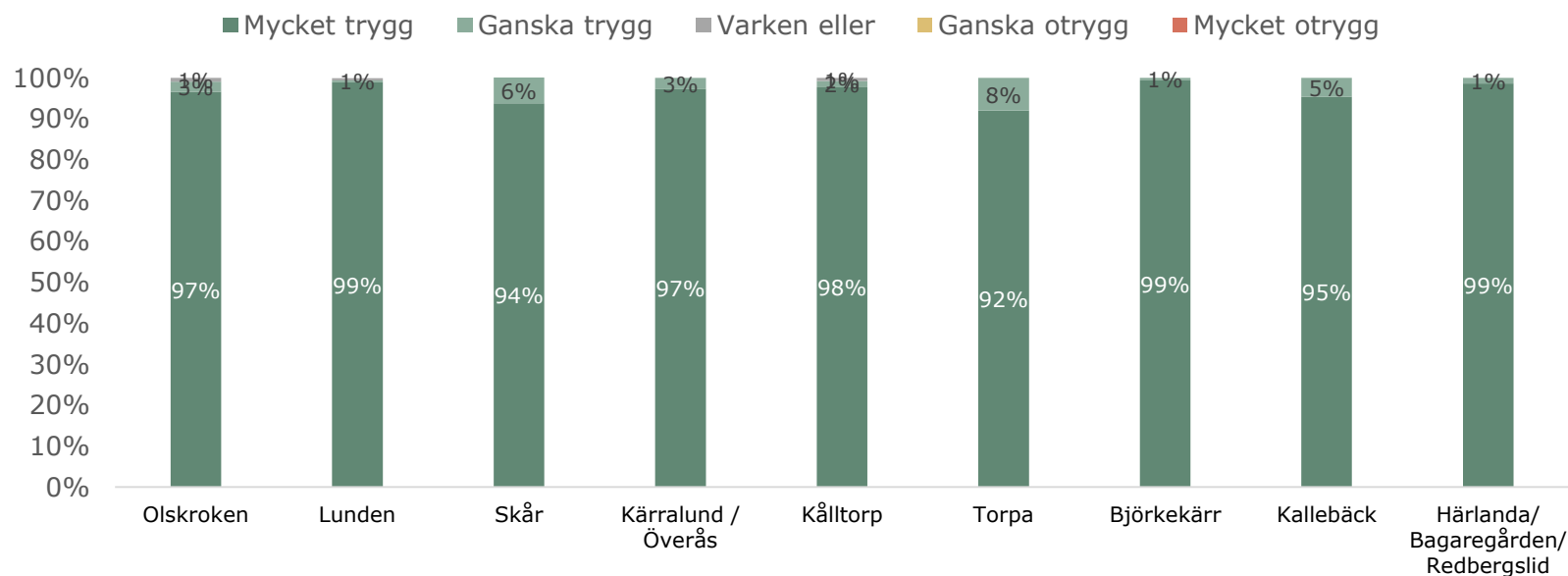
Hur trygg känner du dig när du går ut ensam i området där du bor (kvällstid)?



Bas: 958 intervjuer

UPPLEVER TRYGGHET HEMMA DAGTID - OMRÅDE

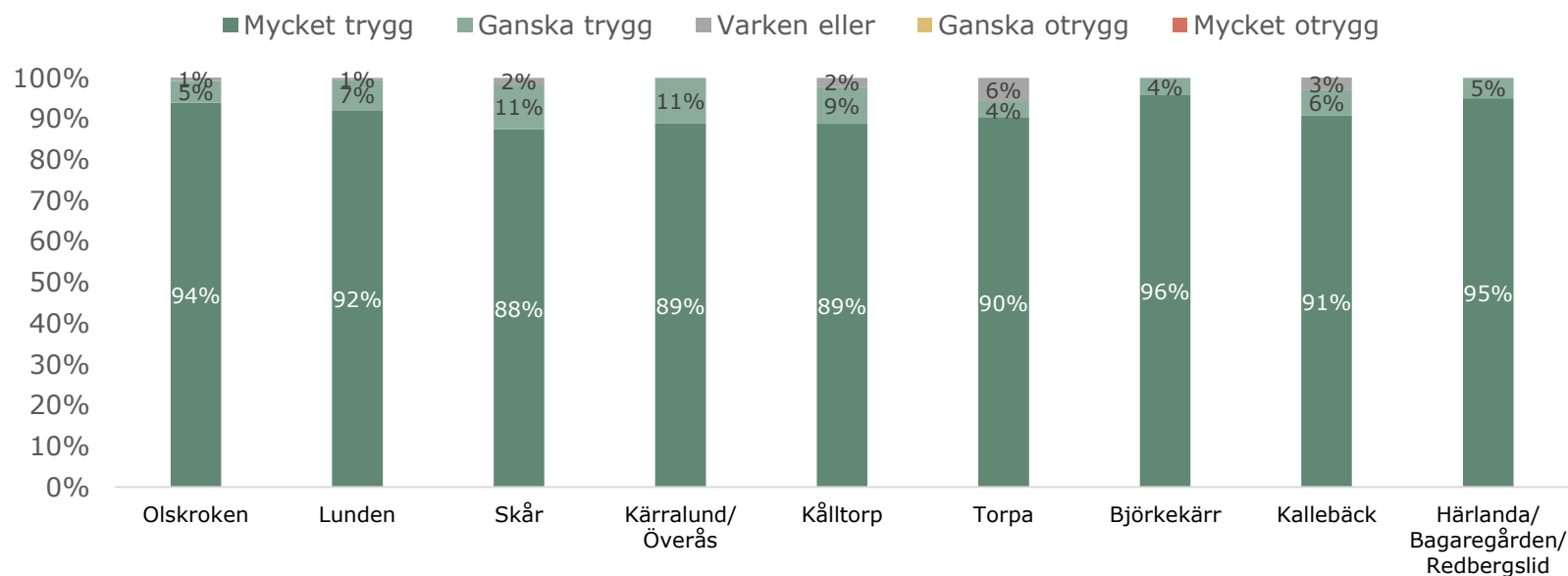
Hur trygg känner du dig när du är hemma (dagtid)?



Bas: 992 intervjuer

UPPLEVER TRYGGHET HEMMA KVÄLLSTID - OMRÅDE

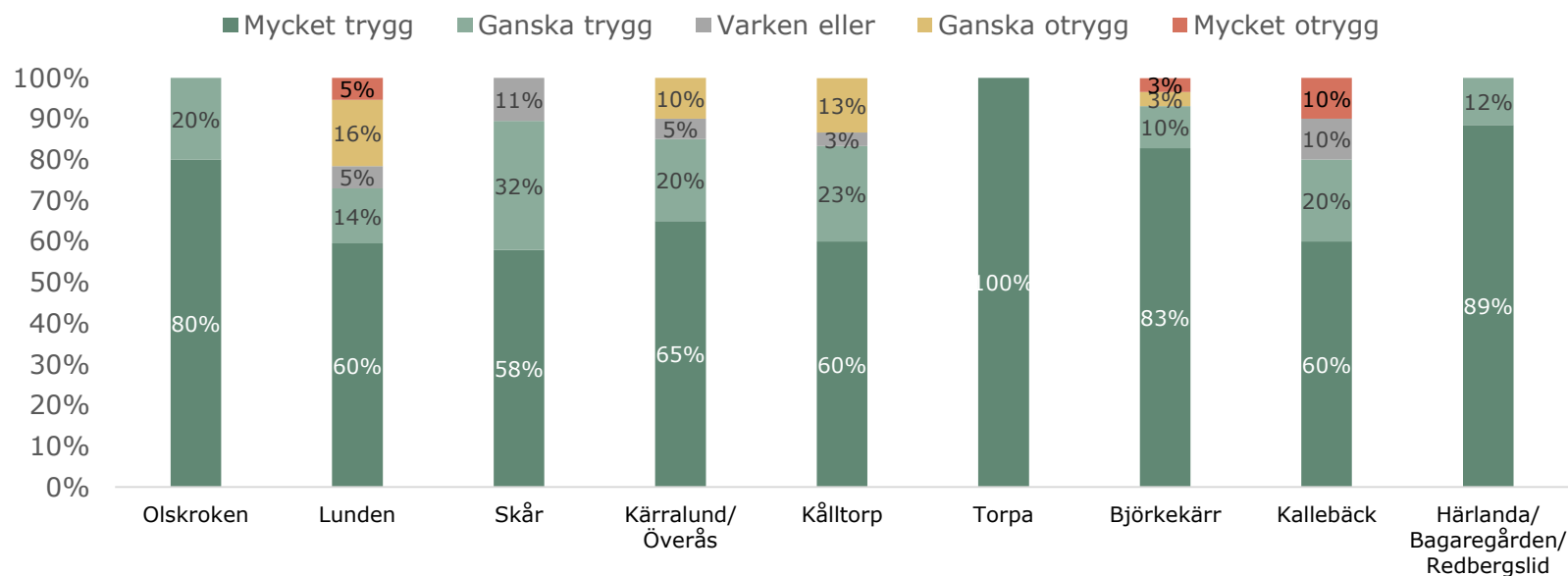
Hur trygg känner du dig när du är hemma (kvällstid)?



Bas: 994 intervjuer

UPPLEVER TRYGGHET FÖR BARN I FÖRSKOLA/SKOLA - OMRÅDE

Hur trygga upplever du att dina barn är i förskolan/skolan?



Bas: 209 intervjuer

RÄDD FÖR PERSONER

7.

SKÄL TILL RÄDSLÅ

RÄDD FÖR PERSONER

5% av de intervjuade är rädda för någon eller några personer i området.

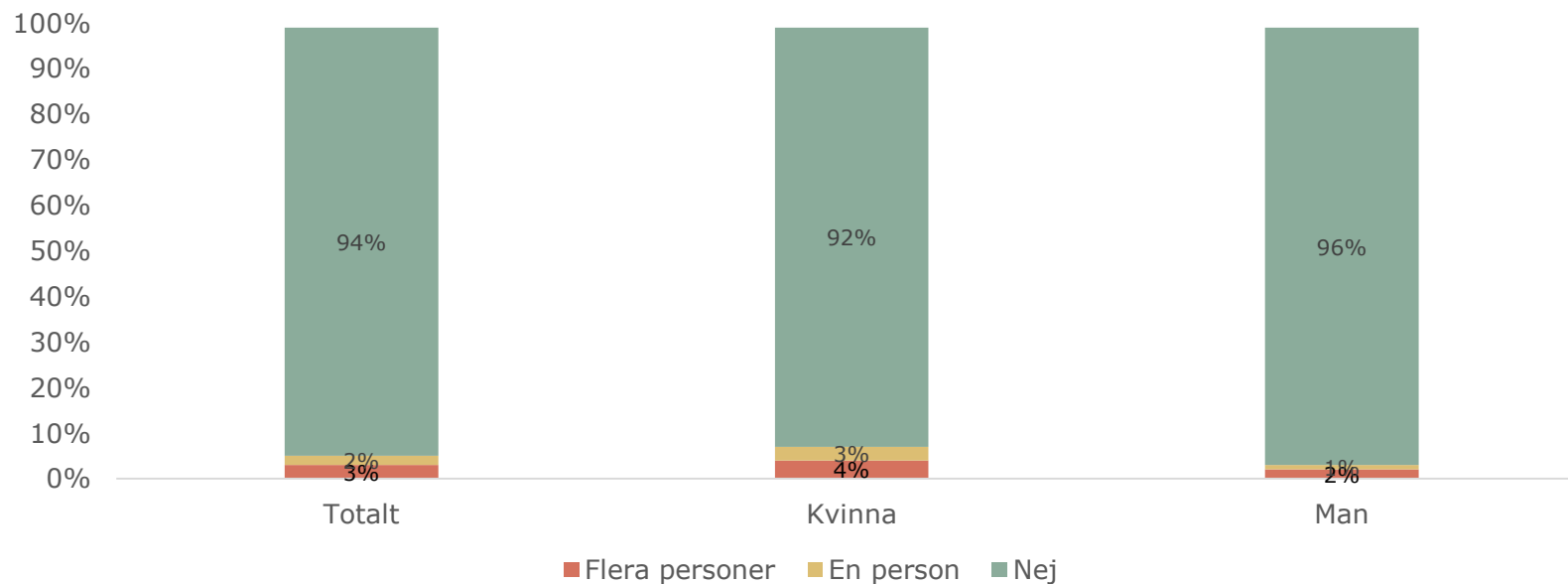
7% av kvinnorna och 3 % av männen är rädda för någon eller några personer.

Det är främst missbrukare/påverkade personer man är rädd för.

Andelen som är rädd för någon eller några personer är högst i Olskroken (14%) och i Kallebäck (11%).

RÄDD FÖR PERSONER – TOTALT OCH KÖN

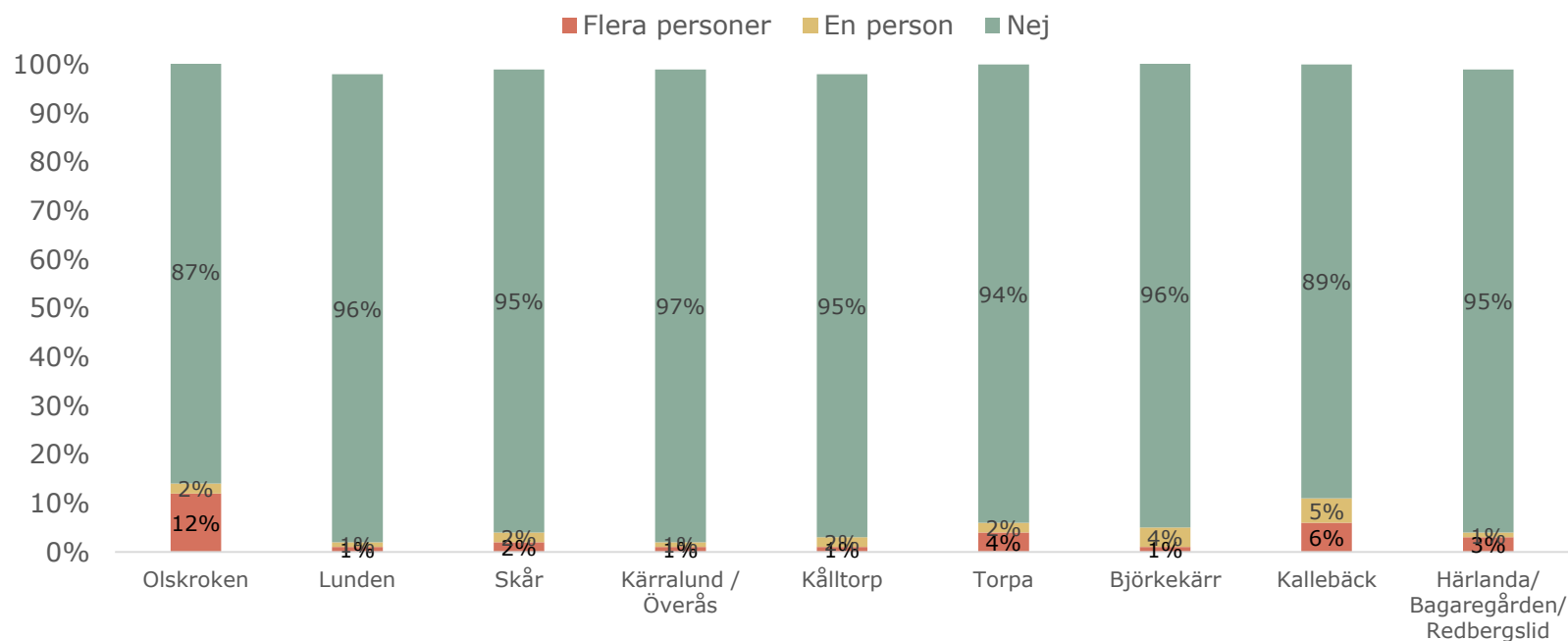
Finns det några speciella personer i området där du bor som du är rädd för?



Bas: 1000 intervjuer

RÄDD FÖR PERSONER – OMRÅDE

Finns det några speciella personer i området där du bor som du är rädd för?



Bas: 1000 intervjuer

INSTÄLLNING TILL POLISEN OCH STADSDELSFÖRVALTNINGEN

8.

INSTÄLLNING TILL POLISEN OCH STADSDELSFÖRVALTNINGEN

Polisen bryr sig om de problem som finns i området där jag bor.

Polisen tar anmälningar om brott på allvar.

Stadsdelsförvaltningen i Örgryte Härlanda bryr sig om de problem som finns i området där jag bor.

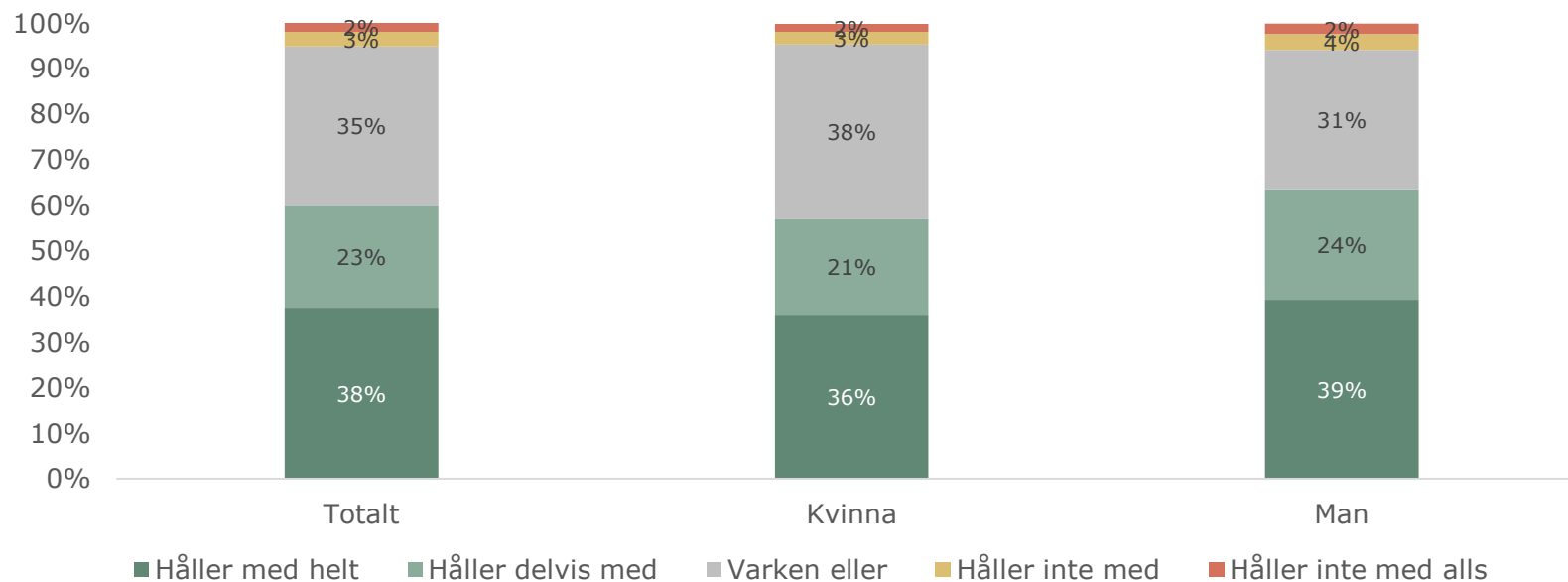
Andelen som håller med om att polisen bryr sig om de problem som finns i området ligger på 61%. 5% håller inte med om påståendet. 35% svarar varken eller.

När det gäller påståendet att polisen tar anmälningar om brott på allvar är det 54% som håller med om det. Även här är det en stor andel, 39% som svarar varken eller. 7% håller inte med om påståendet.

Andelen som håller med om att Stadsdelsförvaltningen bryr sig om de problem som finns i området ligger på 55%. 7% håller inte med och 38% svarar varken eller.

POLISEN BRYR SIG OM DE PROBLEM SOM FINNS – TOTALT OCH KÖN

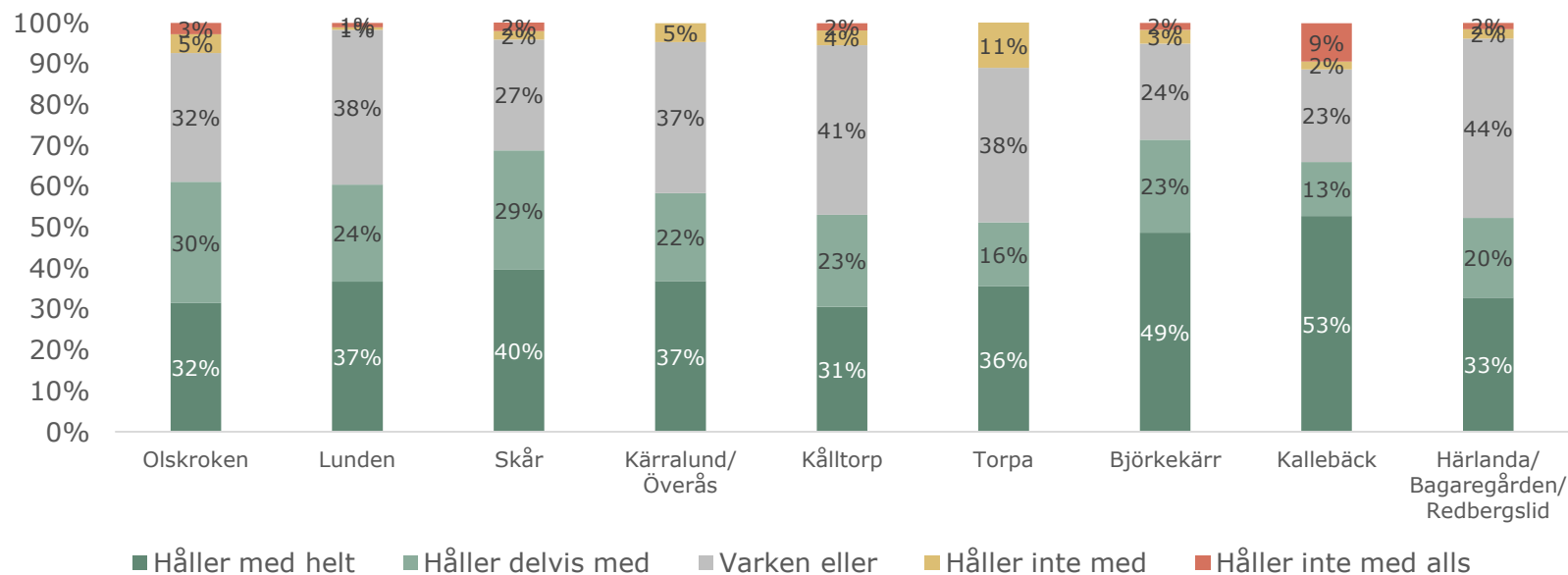
Polisen bryr sig om de problem som finns i området där jag bor.



Bas: 854 intervjuer

POLISEN BRYR SIG OM DE PROBLEM SOM FINNS – OMRÅDE

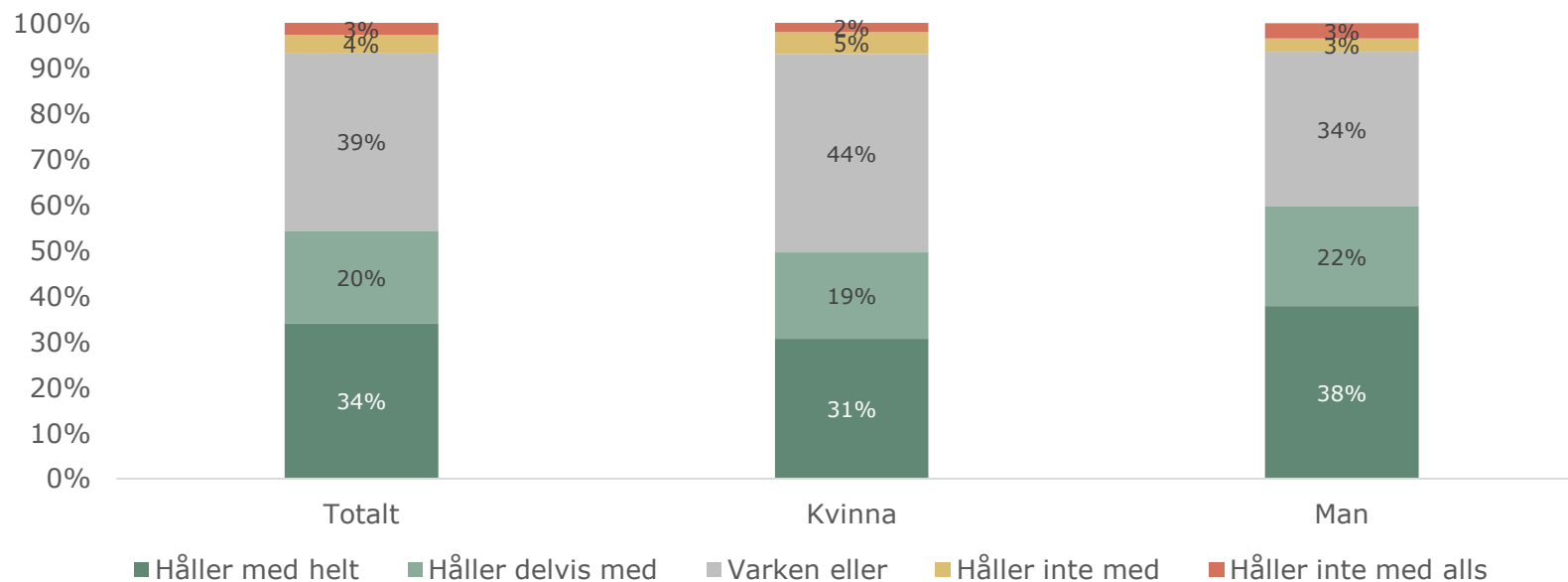
Polisen bryr sig om de problem som finns i området där jag bor.



Bas: 854 intervjuer

POLISEN TAR ANMÄLNINGAR OM BROTT PÅ ALLVAR – TOTALT OCH KÖN

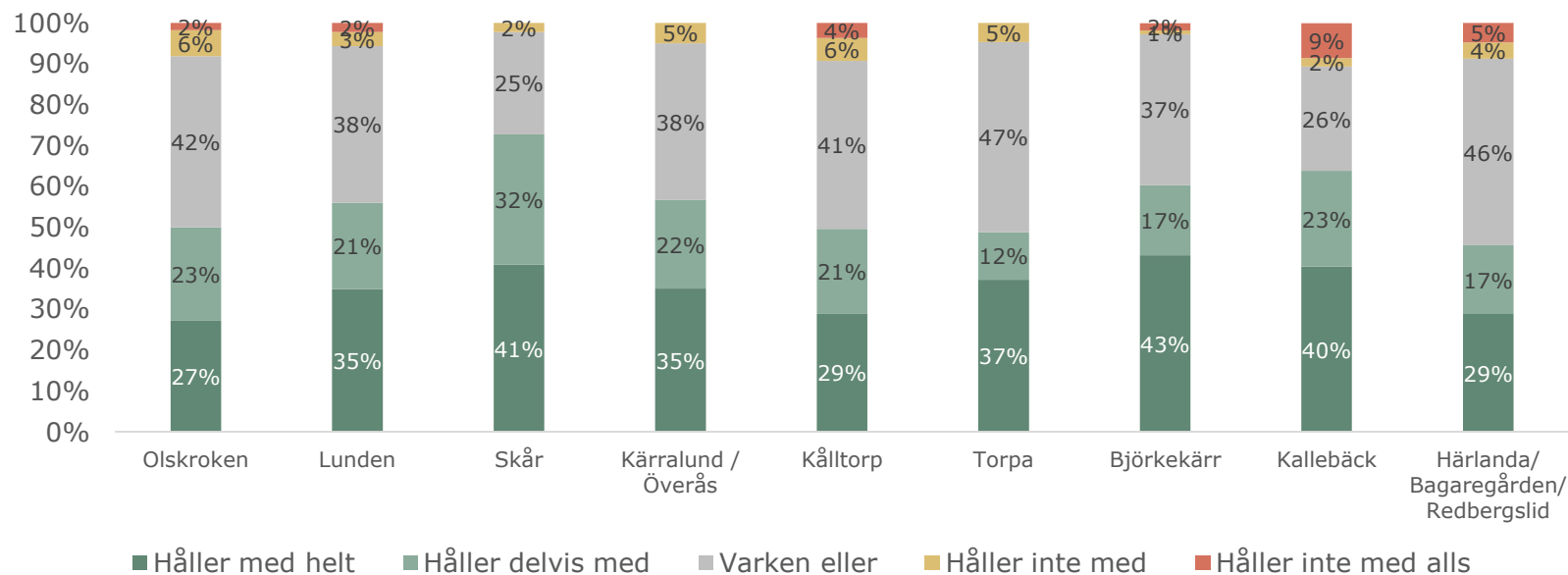
Polisen tar anmälningar om brott på allvar.



Bas: 822 intervjuer

POLISEN TAR ANMÄLNINGAR OM BROTT PÅ ALLVAR – OMRÅDE

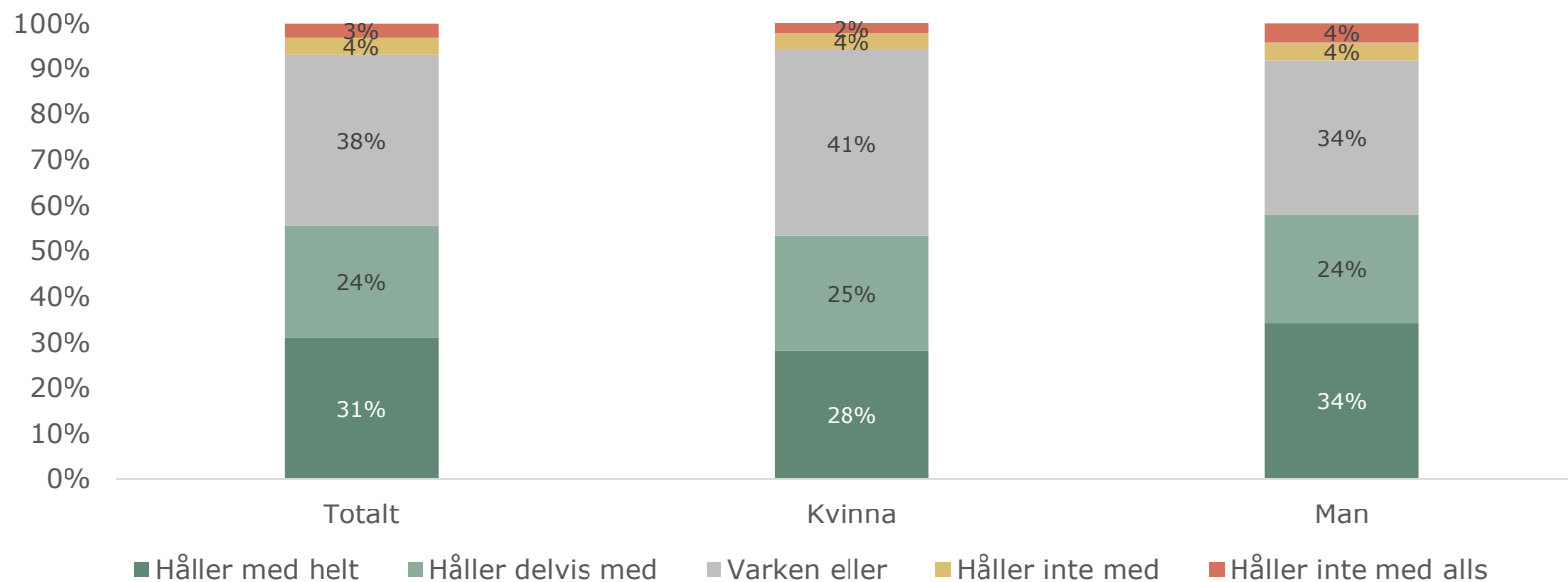
Polisen tar anmälningar om brott på allvar.



Bas: 822 intervjuer

STADSDELSFÖRVALTNINGEN I ÖRGRYTE/HÄRLANDA BRYR SIG OM PROBLEM – TOTALT OCH KÖN

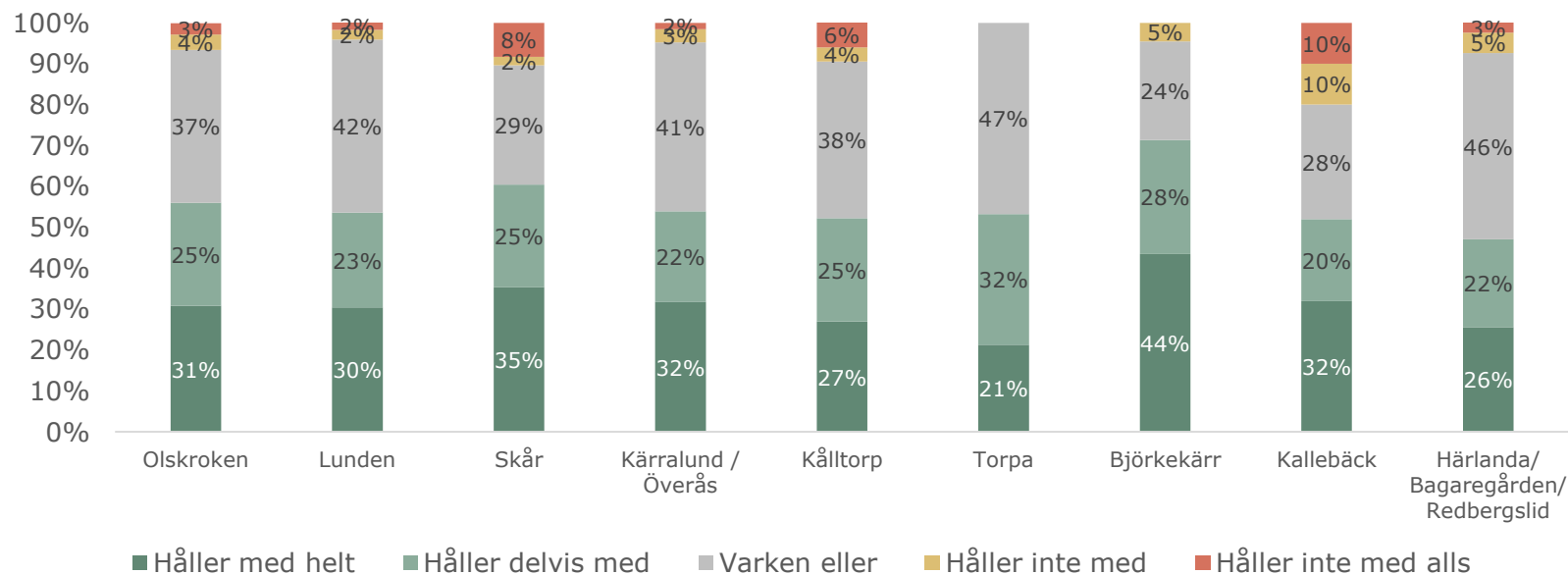
Stadsdelsförvaltningen i Örgryte/Härlanda bryr sig om de problem som finns i området där jag bor.



Bas: 827 intervjuer

STADSDELSFÖRVALTNINGEN I ÖRGRYTE/HÄRLANDA BRYR SIG OM PROBLEM – OMRÅDE

Stadsdelsförvaltningen i Örgryte/Härlanda bryr sig om de problem som finns i området där jag bor.



Bas: 827 intervjuer

KÄNNEDOM OM ÖRGRYTE/HÄRLANDAS TRYGGHETSARBETE

9.

KÄNNEDOM OM ÖRGRYTE/HÄRLANDAS TRYGGHETSARBETE

Har du hört talas om Örgryte/Härlandas trygghetsarbete?

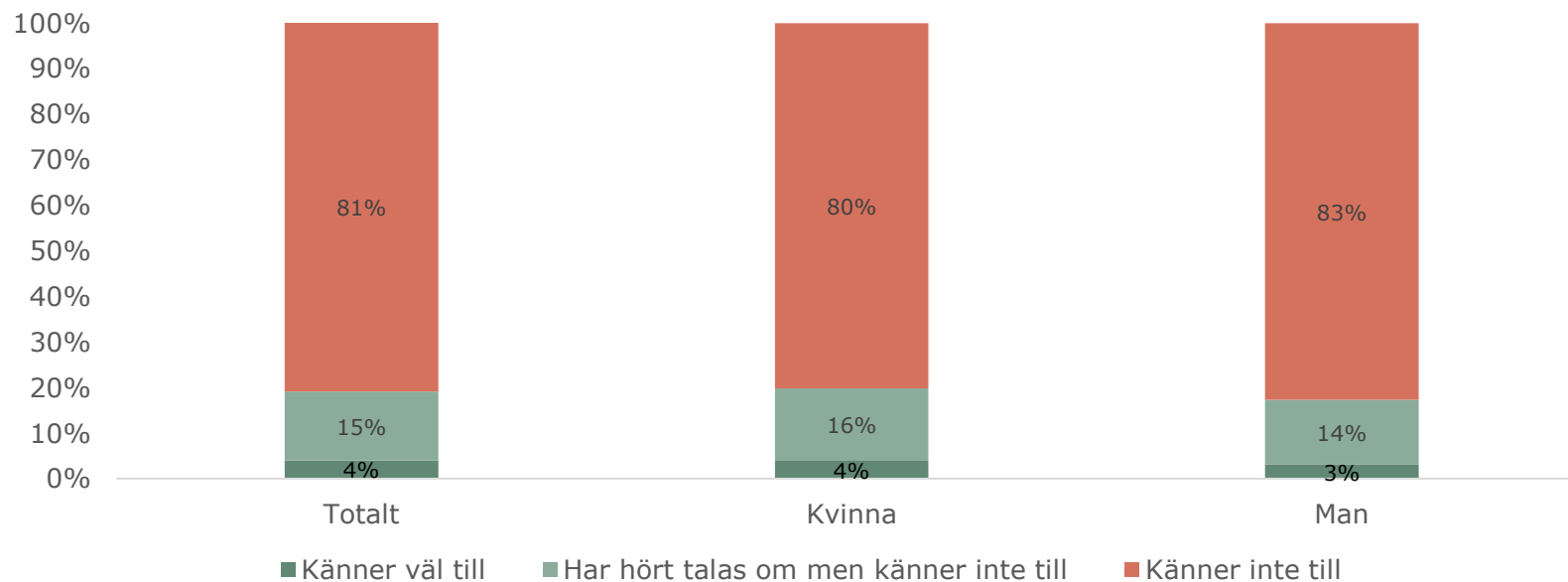
4% av de intervjuade svarar att de känner till Örgryte/Härlandas trygghetsarbete väl och ytterligare 15 % svarar att de har hört talas om det.

Kännedomen om trygghetsarbetet är högst i Olskroken och lägst i Skår.

Kännedomen ökar i takt med stigande ålder, i den yngsta åldersgruppen är kännedomen om Örgryte/Härlandas trygghetsarbete 6%, i de äldsta gruppen, dvs bland dem över 65 år är kännedomen 25%.

KÄNNEDOM OM ÖRGRYTE/HÄRLANDAS TRYGGHETSARBETE – TOTALT OCH KÖN

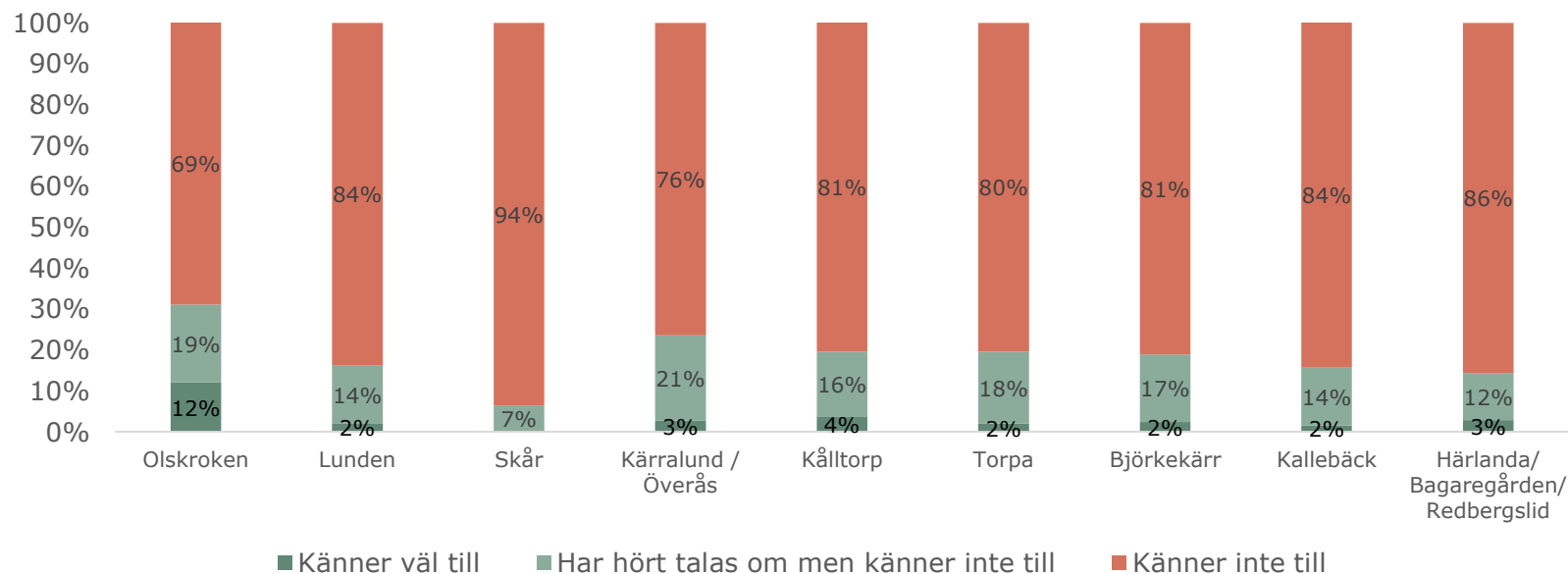
Har du hört talas om Örgryte/Härlandas trygghetsarbete?



Bas: 991 intervjuer

KÄNNEDOM OM ÖRGRYTE/HÄRLANDAS TRYGGHETSARBETE – OMRÅDE

Har du hört talas om Örgryte/Härlandas trygghetsarbete?



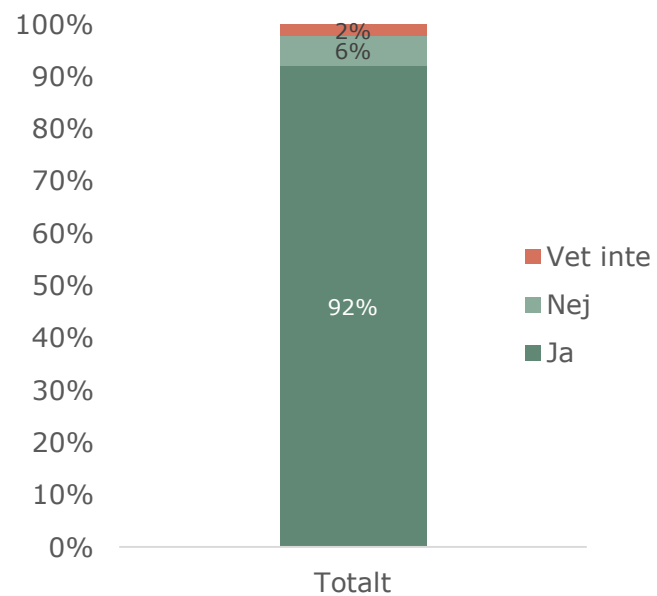
Bas: 991 intervjuer

BRANDVARNARE

10.

BRANDVARNARE

Har du brandvarnare?



Bas: 997 intervjuer

TRYGG PLATS

11.

TRYGG PLATS

Är det något ställe (utanför hemmet) i Örgryte/Härlanda som utmärker sig positivt när det gäller hur trygg du känner dig, alltså där du känner dig mer trygg än på övriga ställen? Vilket ställe är det och varför?

OLSKROKEN

I affärer, ICA exempelvis.

Affärerna.

Brukar gå promenader längs med Härlanda, det känns alltid tryggt.

På kaféer.

I parken för det finns bara barn där.

I parker.

Redbergsplatsen för det finns mycket affärer där.

På torget för det är mycket folk.

Tryggt att bo nära spårvagnen, man behöver inte gå genom mörka områden.

Östra kyrkogården – lite folk där.

LUNDEN

Danska vägen - Många affärer och människor.

Danska vägen - Alltid upplyst.

Hos kompisar för man känner dem.

I området vi bor är vi trygga överallt. (Göketorpsgatan)

Kålltorp - färre hus, mycket barn.

Kärralundsgatan

Kärralundsgatan - lugnt område, möter inga drog- och alkoholpåverkade personer.

Lunden - Känner många där, nära hemmet.

Lunden - Allmänt lugnt.

Området runt kyrkan.

Torget, Redbergsgatan - Öppet, mycket folk, polis där ibland.

Östra kyrkogården

Överallt är det bra.

Överåsullen - Det händer sällan något.

Överåsullen - Mycket folk.

SKÅR

Hela kvarteret - Man känner folk som bor där, enbart villor, vi har bott där i många år.

På min gata (i Skår) - Känner alla i området, bott här hela livet.

Skog, Balders ro - Tryggt, bra sikt, lätt att ta sig runt.

KÄRRALUND/ÖVERÅS

Biblioteket Kåken - Mycket folk, man känner de som är där.

Härlanda bibliotek - En trygg plats.

TRYGG PLATS

Är det något ställe (utanför hemmet) i Örgryte/Härlanda som utmärker sig positivt när det gäller hur trygg du känner dig, alltså där du känner dig mer trygg än på övriga ställen? Vilket ställe är det och varför?

KÅLLTORP

Härlanda kyrka. Kåken. Solrosparken - Det finns ansvariga för respektive plats. Gott bemötande från människor.

I skogen - Känner mig trygg i skogen. Är van att vistas i den miljön.

Kyrkan - Träffar många trevliga människor där.

Kåken - Mycket folk.

Kåken - Mycket folk.

Kåken - Känns som om de jobbar för att folk ska känna sig välkomna där.

Lugnt i området över lag.

Munkebäckstorget - Sällan inbrott här, känner området.

Runt ICA - Folk i rörelse.

Skatås - Gillar skogen, man är ensam där.

Skatås - Känner området, brukar träna motionering, friluftsområde, vackert natur

TORPA

Hela Kålltorp och upp mot Skatås - Husen är täta och det är mycket folk.

Kyrkogården, trivs lugnt och skönt.

Lite längre in i stadsdelen där det mest finns bostäder.

Torget, Munkebäck - Dagtid finns mycket folk i jämförelse med där jag bor.

BJÖRKEKÄRR

Biblioteket Kåken - Mycket människor, anställda som jobbar.

Björkekärr överlag.

Björkekärrs kyrka. I kyrkan är man trygg.

Coop Trätoget - Jag är där ofta och känner personalen.

Så är det bara, miljön här är trygg. Det är anonymt på Munkebäcks torg.

Danska vägen - Danska vägen är lugnare på något sätt.

Delsjön - Lite människor där.

Delsjön - Lugnt område, mycket människor.

Delsjöområdet - Härligt område.

Fiket - omgiven av vänner.

Härlanda tjärn - Alltid massa folk som är ute och går och springer.

Kulturhuset Kåken - Lugn atmosfär, mycket människor i olika åldrar.

TRYGG PLATS

Är det något ställe (utanför hemmet) i Örgryte/Härlanda som utmärker sig positivt när det gäller hur trygg du känner dig, alltså där du känner dig mer trygg än på övriga ställen? Vilket ställe är det och varför?

Lekplatser – Mycket folk och barnfamiljer.

Park nära Apslätten – fin plats, mycket folk.

Skatås – Lugnt och mycket folk.

Torget – Mycket folk som rör sig.

Trätorget – Vanliga människor, god stämning.

Villaområdena - Därför att det känns otryggt här där jag bor.

Äldreboendet i Björkekärr – Gemenskap med människor.

KALLEBÄCK

Delsjön . Naturen, en lugn plats.

Smörgatan - Folket där har bott där länge.

Trygg och lugn stadsdel på det hela taget. Och

Delsjöreservatet.

Upp mot Smörgatan, ändhållplatsen. - Mycket lugnare, äldre (åldersmässigt) hyresgäster.

Uppe på Stockholmsgatan, Skår, hållplatsen Härlanda park.

Bibliotek, fotbollsplan, dagis osv. - Händer inget där, inga

berusade människor. inget missbruk.

HÄRLANDA/BAGAREGÅRDEN/REDBERGSLID

Bibliotek – Allmän plats, lugnt.

Gården – Grannar och bekanta.

Härlanda kyrka – Religiös byggnad.

På vår innergård (Falkgatan) – Inhägnad.

Kyrkan, bibliotek, jag sitter där -Bra miljö, böcker intresserar.

Olskroken – Lyckat folk.

Skatåsområdet dagtid – Naturen.

Stockholmsgatan – Det är lugnt där.

Olskroken.

DE INTERVJUADE

12.

Kön	Kvinnor	Män
	54% (545 ip)	46% (455 ip)

Ålder	16-18 år	19-24 år	25-29 år	30-44 år	45-64 år	Över 65 år
	2% (17 ip)	9% (86 ip)	13% (125 ip)	29% (289 ip)	25% (252 ip)	14% (141 ip)

Civilstånd	Bor hos föräldrar	Ensamstående	Ensamstående med barn	Gift/sambo med barn	Gift/ sambo utan barn	Annat
	5% (49 ip)	36% (362 ip)	5% (46 ip)	22% (223 ip)	29% (288 ip)	3% (32 ip)

Antal år i området	Kortare än 1 år	1-2 år	3-5 år	6-10 år	Längre än 10 år
	8% (75 ip)	13% (128 ip)	21% (211 ip)	17% (173 ip)	41% (412 ip)

Boendeform	Hyresrätt	Bostadsrätt	Villa/radhus	Annat
	58% (575 ip)	27% (274 ip)	14% (140 ip)	1% (10 ip)

Födelseland	Sverige	Annat land
	90% (900 ip)	10% (98 ip)

Modersmål	Svenska	Annat
	89% (888 ip)	11% (109 ip)

TRYGGHETSMÄTNING 2016
ÖRGRYTE-HÄRLANDA