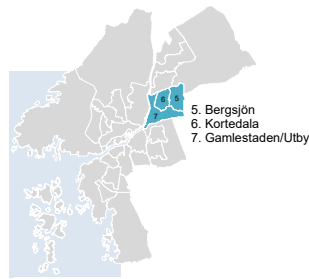


Befolkningsprognosen förklarad

ÖSTRA GÖTEBORG

Östra Göteborg är till invånarantalet den minsta stadsdelen. Området kännetecknas bland annat av en hög inflyttning från utlandet.



Kommande femårsperiod:

- Över 700 fler barn än idag i grundskoleåldrarna
- 300 fler personer i åldrarna 75-84 år

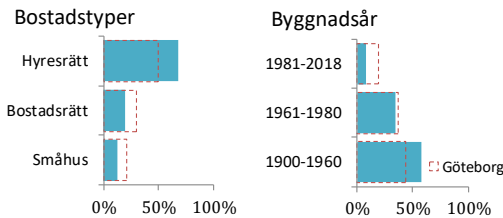
ÖSTRA GÖTEBORG – stor inflyttning från utlandet

Östra Göteborg har en stor inflyttning från utlandet och en stor utflyttning till övriga Göteborg. Eftersom man tillsammans med stadsdelen Angered tar emot en stor del av flykting- och anhöriginvandringen som går till Göteborg, har variationen och därmed osäkerheten i flyttströmmarna till och från stadsdelsnämnden varit stor. Historiskt sett har Östra Göteborg, och då framförallt den tidigare stadsdelen Bergsjön, haft stora flyttströmmar som till synes inte haft någon tydlig koppling till bostadsbyggandet.

Demografiskt sett skiljer befolkningsstrukturen sig mellan de två stadsdelarna, Kortedala och Bergsjön, som slogs samman till Östra Göteborg. Bergsjön har en ung befolkning med många barn medan Kortedala har en betydligt högre andel äldre.

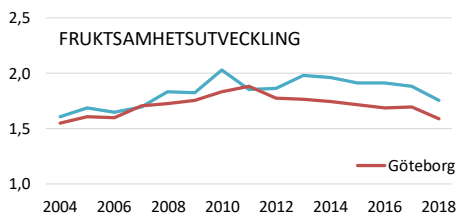
BOSTADSSTRUKTUR

Antal bostäder: 23 500



Stadsdelen har ett bostadsbestånd som domineras av hyresrätter. Den östra delen (Bergsjön) består av mycket lägenheter byggda under miljonprogramsåren, medan den västra delen (Kortedala/Gamlestaden) byggdes tidigare.

FÖDDA OCH FRUKTSAMHET

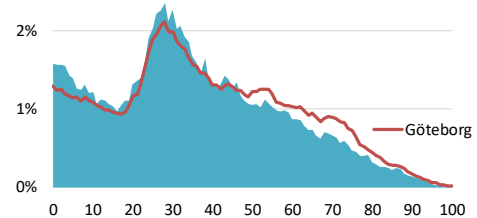


Antal födda barn: 589 ÅR 2006 → 799 ÅR 2018

Antalet födda barn har ökat kraftigt under 2000-talet. Uppdelningen i en öst och en västlig del är tydlig. Fruktbarheten är mycket högre i Bergsjön jämfört med Gamlestaden.

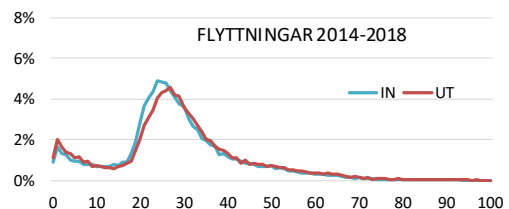
BEFOLKNINGENS ÅLDERSSTRUKTUR

Folkmängd 2018: 50 621



Östra Göteborgs åldersstruktur liknar totalt sett kommungenomsnittet men det finns fler barn och färre personer över 65 år. Skillnaderna är stora inom stadsdelen. Bergsjön har en mycket ung befolkning medans exempelvis Kortedala har en äldre befolkning.

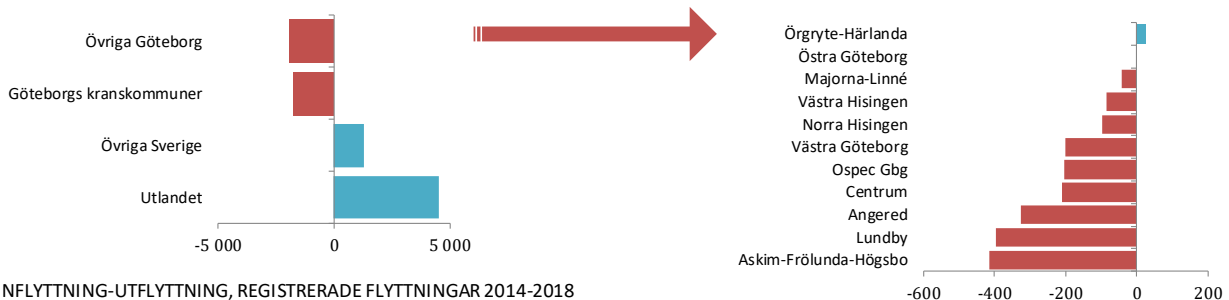
FLYTTARNAS ÅLDRSFÖRDELNING



Antal flyttare och nyproduktion 2014-2018: Inflytt 37 347 Utflytt 35 281 Nybyggda bostäder 904

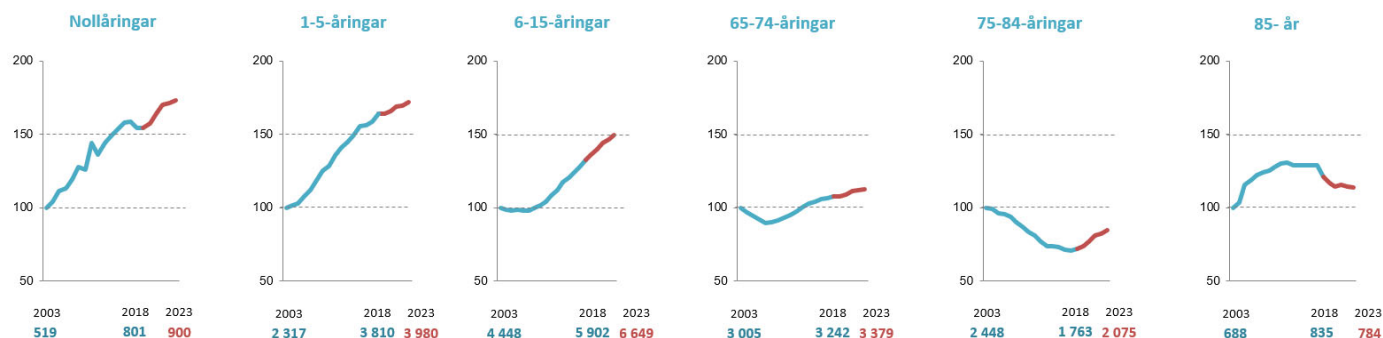
Åldersstrukturen bland in- och utflyttarna liknar varandra även om det går att urskilja att inflyttarna är något yngre. Den höga andelen hyreslägenheter i flerbostadshus medför att många ungdomar flyttar in.

HUR SER FLYTTUTBYTET UT?



Flyttutbytet, dvs. skillnaden mellan antalet inflyttade och utflyttade personer, är totalt sett positivt. De största flyttströmmarna är invandringen och en stor utflyttning till övriga Göteborg. Flyttutbytet är negativt mot alla andra stadsdelar inom Göteborg trots att nästan 900 bostäder har byggts de senaste fem åren.

Befolkningsprognos 2019–2023



Diagrammen visar ett index över åldersgruppernas utveckling där år 2003 är basår (Index=100).

Folkmängd 2018-12-31 och befolkningsprognos 2019-2023

Ålder	2018-12-31	2019	2020	2021	2022	2023	Förändring 2018-2023
0 år	801	818	852	885	891	900	↑ 99
1-5 år	3 810	3 810	3 851	3 910	3 936	3 980	↑ 170
6-9 år	2 549	2 620	2 636	2 733	2 802	2 817	↑ 268
10-15 år	3 353	3 443	3 594	3 676	3 728	3 832	↑ 479
16-18 år	1 572	1 595	1 648	1 748	1 790	1 807	↑ 235
19-24 år	4 380	4 399	4 498	4 567	4 614	4 694	↑ 314
25-29 år	5 569	5 635	5 623	5 654	5 592	5 578	↑ 9
30-34 år	5 149	5 228	5 430	5 594	5 649	5 636	↑ 487
35-64 år	17 598	18 050	18 561	19 147	19 426	19 771	↑ 2 173
65-74 år	3 242	3 241	3 272	3 355	3 364	3 379	↑ 137
75-84 år	1 763	1 811	1 885	1 980	2 021	2 075	↑ 312
85-89 år	519	495	474	479	470	472	↓ -47
90-år	316	310	312	317	319	312	↓ -4
Totalt	50 621	51 455	52 636	54 045	54 602	55 253	↑ 4 632

Källa: Statistik och Analys, Stadsledningskontoret Göteborgs stad.

Kommentar till SDN- och mellanområdesprognos

Östra Göteborg förväntas få en folkökning på 4 600 personer. Det är en ökning på nio procent och den ligger därmed tydligt över kommungenomsnittet. Mellanområdet Gamlestaden och Utby står för närmare två tredjedelar av tillväxten, 2 900 personer. Det är det höga planerade bostadsbyggandet i Gamlestaden som får genomslag i prognosen. För första gången på många år ska det byggas i mellanområdet Bergsjön och befolkningen beräknas öka med 1 000. Bostadsbyggandet är litet i mellanområdet Kortedala och befolkningstillväxten är relativt flygsam, 400 personer.

Antalet grundskolebarn ökar med över 700 fram till 2023.

Ökningen är relativt jämt fördelad mellan mellanområdena. Liksom för staden i helhet så är förändringen av antalet barn i relativt liten, under 200 fler.

Sett till de äldre, så minskar de allra äldsta, 85 år och äldre, medan åldrarna 75-84 år ökar med 300. Skillnaderna är dock stora mellan mellanområdena. I Gamlestaden och Utby ökar alla pensionärsåldrar och där är även ett äldreboende planerat till år 2021. I Bergsjön är förändringarna små medan flera pensionärsgrupper minskar i Kortedala.

Befolkningsprognos 2019-2023 för mellanområden inom Östra Göteborg

Mellanområden	2018-12-31	2019	2020	2021	2022	2023	Förändring 2018-2023
MO05 Bergsjön	17 540	17 618	18 083	18 245	18 447	18 575	↑ 1 035
MO06 Kortedala	17 334	17 718	17 819	17 863	17 964	18 075	↑ 741
MO07 Gamlestaden/Utby	15 747	16 119	16 735	17 938	18 190	18 603	↑ 2 856
Totalt	50 621	51 455	52 637	54 046	54 601	55 253	↑ 4 632

Källa: Statistik och Analys, Stadsledningskontoret Göteborgs stad.

Om prognoserna

I årets prognos redovisas mellanområdena istället för primärområden. Huvudskälet till detta är att osäkerheten runt det stora planerade bostadsbyggandet inte får lika stor effekt. Dessutom blir framförallt flyttrelser till och från områdena stabilare.

I databasen på www.goteborg.se/statistik finns befolkningsprognoserna för ettårsklasser uppdelat på primärområden och SDN. På webbplatsen finns även mer information runt prognoserna.

Kontaktuppgifter

Lutz Ewert tel. 031 – 368 02 22
lutz.ewert@stadshuset.goteborg.se

Henrik Gustafsson tel. 031-368 04 29
henrik.gustafsson@stadshuset.goteborg.se

Befolkningsprognoserna och annan statistik avser **folkbokförda personer**. Asylsökande personer räknas inte med i prognoserna.

Ett stort planerat bostadsbyggande

Under den kommande femårsperioden är **det planerade bostadsbyggandet mycket stort**. Om fem år förväntas uppemot 50 000 personer bo i bostäder som ännu ej är byggda. Osäkerheten när byggprojekten blir genomförda ökar med tiden. Om det planerade bostadsbyggandet skulle förändras så påverkas de områden där det planeras att byggas, men även områden där det inte planeras att byggas.

I årets bostadsbyggnadsprognos har ett stort antal äldreboenden tillkommit. Effekten blir att åldersgrupperna över 85 år påverkas i större utsträckning än tidigare prognoser, särskilt i vissa delar av staden.

Osäker utveckling av antal födda barn

Antal födda barn påverkar förskolan redan efter ett år. Hur många som föds beror dels på hur många kvinnor som finns i de barnafödande åldrarna, dels på benägenheten att skaffa barn. De senaste åren har benägenheten att skaffa barn sjunkit i Göteborg såväl som i riket som helhet. Detta har varit oväntat eftersom det historiskt sett varit så att antalet födda ökar när den ekonomiska konjunkturen är god. En tänkbar förklaring är att osäkerheten för många unga på bostadsmarknaden är stor. Det finns studier som visar på ett samband mellan inträdet på bostadsmarknaden och barnafödande. Vad händer framöver? Vi följer Statistiska centralbyråns antaganden om en ökande benägenhet att skaffa barn framöver. Osäkerheten runt dessa antaganden är dock stora.