

Modul 2

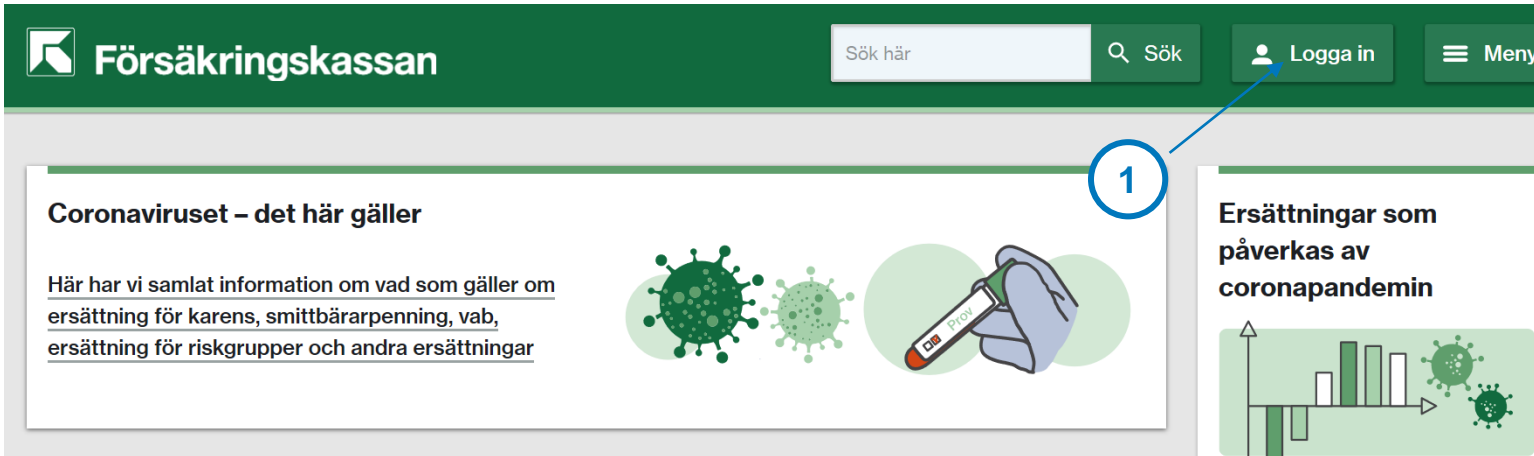


Försäkringskassan

Anmälan om konto till Försäkringskassan

- Logga in med mobilt bank-id
- Fyll i bankens Clearingsnummer
- Fyll i ditt kontonummer

Logga in



Försäkringskassan Sök här Sök Logga in Meny

Coronaviruset – det här gäller

Här har vi samlat information om vad som gäller om ersättning för karens, smittbärrpenning, vab, ersättning för riskgrupper och andra ersättningar

Ersättningar som påverkas av coronapandemin

1- Klicka på logga in



Logga in



Göteborgs
Stad

Logga in som:

Privatperson



Mobilt BankID

2

BankID

Telia

Foreign e-ID

2- Klicka på Mobilt BankID

Logga in med Mobilt BankID

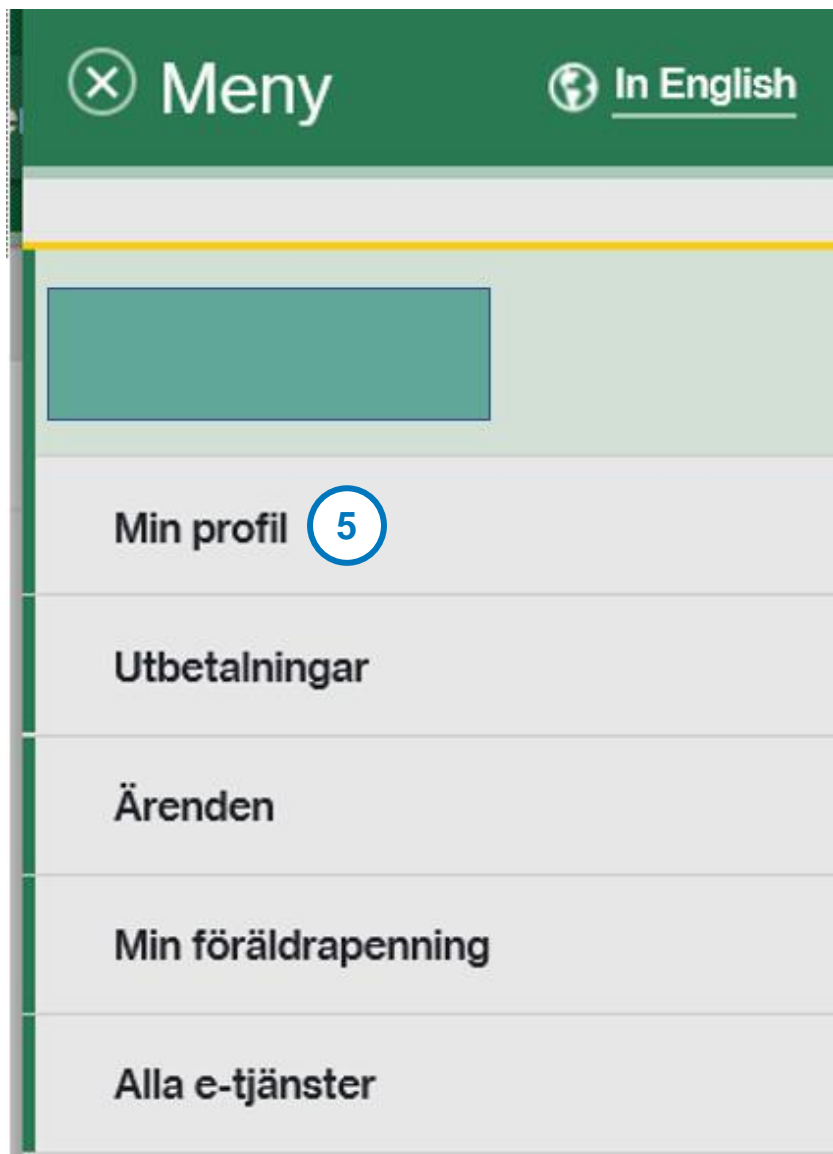
Fyll i ditt personnummer
ååååmmdd-nnnn
Personnummer saknas.

Logga in **4** Avbryt



3- Fyll i ditt personnummer

4- Klicka på logga in



5- Välj och klicka på Min profil

Min profil

[Tillbaka till översikten för Mina sidor](#)

+ Namn och kontaktuppgifter

+ Post och aviseringar

+ Inkomster

+ Arbetsgivare och företag

+ Konto för utbetalning


6




6- klicka på konto för utbetalning

— Konto för utbetalning

Fyll i det konto som du vill att pengarna ska sättas in på. Det kontot används för alla utbetalningar från Försäkringskassan, förutom assistansersättning.

Fyll i bankens clearingnummer 

 **7**

Fyll i
Clearingsnummer +
kontonummer

Ditt kontonummer

 **8**

Bank

Postbanken/Nordea

Spara och signera **9**

[Avbryt](#)

7- Fyll i bankens clearingsnummer

8- Fyll i ditt kontonummer

9- Klicka på spara och signera med Mobilt BankID