



Befolkningsutveckling 2018

Befolkningsförändringar 2018

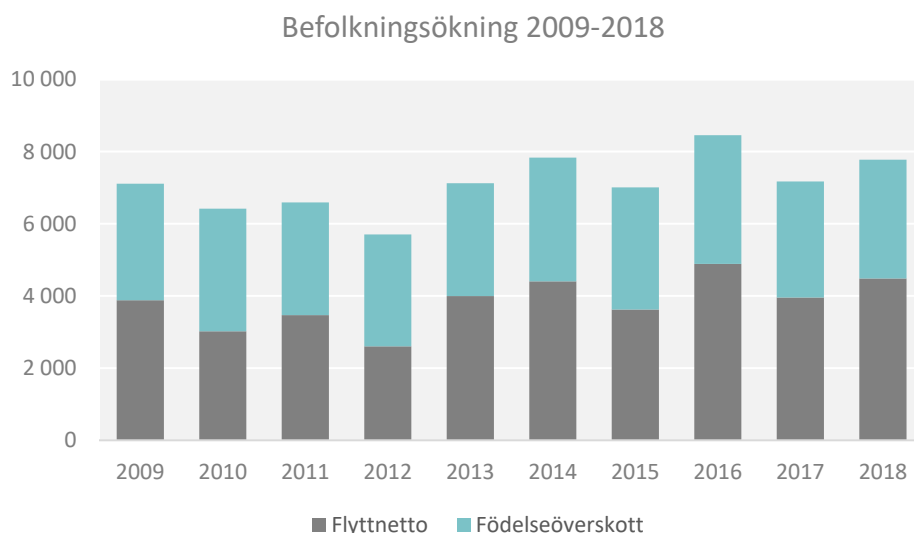
Sammanfattning

Folkökning	7 829
Inflyttade	36 492
Utflyttade	32 007
Flyttnetto	4 485
därav	
Göteborgsregionen	-4 426
Övriga Sverige	1 663
Utlandet	7 248
Födda	7 554
Döda	4 262
Födelseöverskott	3 292

7 800 nya göteborgare

2018 blev ytterligare ett år med en hög befolkningstillväxt. Stadens invånarantal ökade med 7 829 till 571 868. Därmed har stadens befolkning växt oavbrutet i 27 år. Folkmängden har ökat med 140 000 personer sedan 1992. De senaste 11 åren har befolkningstillväxten varit hög, i genomsnitt 7 100 per år.

Utvecklingen under 2018 är densamma som under 2017, såväl när det gäller befolkningstillväxtens storlek och sammansättning, som trender i flyttningarna. Det är framförallt födelseöverskottet, det vill säga födda minus döda, och invandringen som ligger bakom den höga befolkningstillväxten. Under 2018 var födelsenettot 3 292 personer, medan det totala flyttnettot, inklusive in- och utvandring, uppgick till 4 485. Flyttnettot är dock bara toppen av ett isberg, totalt sett skedde det runt 135 000 flyttningar. Ungefär hälften av flyttningarna skedde inom staden och hälften var flyttningar över kommungränsen.



Ökad invandring och större utflyttning till kommunerna i Göteborgsregionen

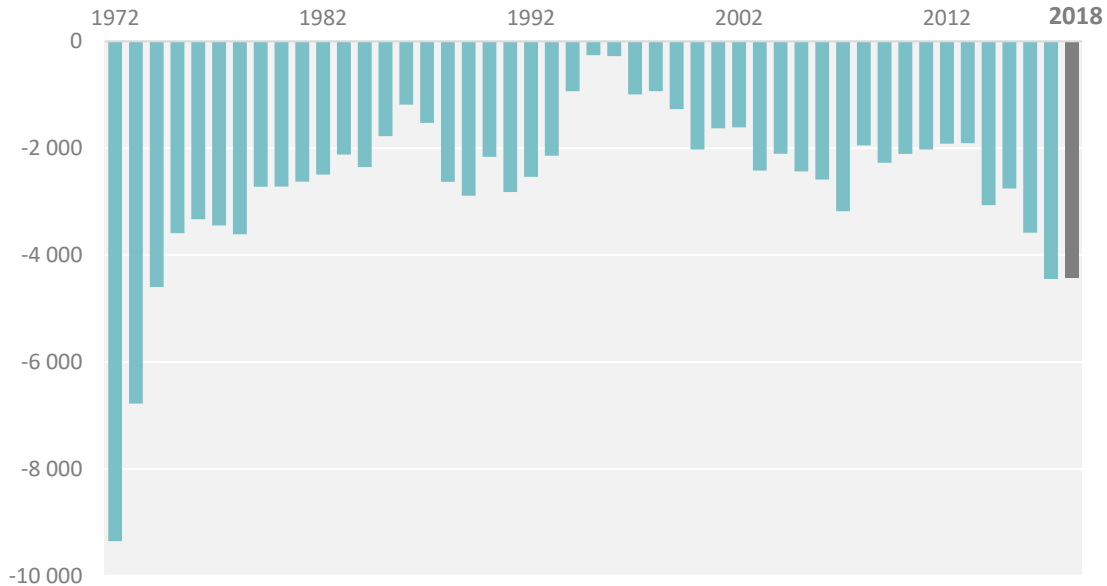
Två trender i flyttningarna över kommungränsen förstärktes under 2018. Det är invandringen till staden och utflyttningen till övriga kommuner i Göteborgsregionen.

Invandringen ökade med 500 personer till totalt 11 100, vilket är 500 mer än året innan och den högsta siffran i SCB:s databaser som sträcker sig tillbaka till 1968. Att invandringen är hög beror till en del naturligtvis på flyktinginvandringen, men under både 2017 och 2018 var det framförallt invandringen av arbetskraft och anhöriga som ökade. Nettoinvandringen, invandrade minus utvandrade, ökade till 7 200 personer.

Utflyttningen från Göteborg till övriga Göteborgsregionen ökade 2018 med 500 personer till 13 700. Detta kan jämföras med åren innan 2014 då utflyttningen låg stabilt runt 10 000

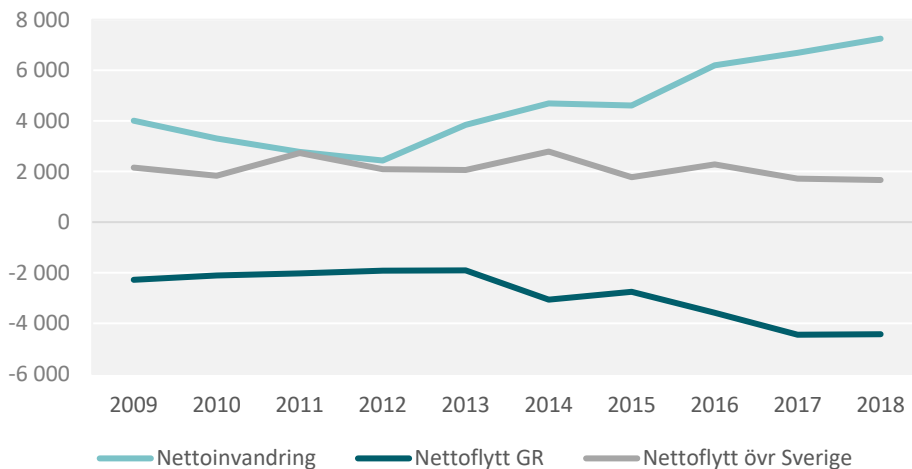
personer. Den höga utflyttningen har sannolikt flera orsaker, högkonjunkturen, stort bostadsbyggande i övriga kommuner i Göteborgsregionen och att det i Göteborg just nu finns många i de åldrar då man väljer att flytta till småhus. Tack vare en liten ökning i inflyttningarna ökade inte Göteborgs underskott i flyttningarna mot kommunerna i Göteborgsregionen utan låg med - 4 426 personer kvar på samma nivå som 2017.

Nettoflyttning till Göteborgsregionen 1971-2018



Den tredje gruppen av flyttningar över kommungränsen, flyttningar mellan Göteborg och övriga landet utanför Göteborgsregionen ligger på en förhållandevis stabil nivå. Inflyttningen som till en stor del består av unga vuxna ligger stabilt över utflyttningen. De bidrar årligen med runt 2 000 till folkökningen.

Nettoflyttningar efter område 2009-2018

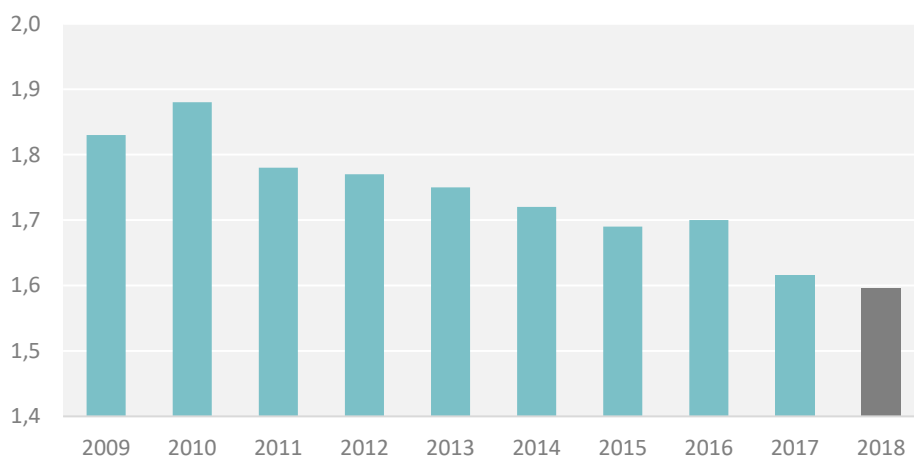


Stabilt antal födda

Antalet födda barn stannade på 7 554 år 2017. De senaste 10 åren har antalet födda varit relativt stabilt mellan 7 500 och 7 900. Under samma period har antalet kvinnor i barnafödande ålder ökat. Det betyder att fruktsamheten, antalet barn per kvinna har gått ner markant. I Göteborg har fruktsamheten minskat från 1,88 år 2010 till knappt 1,60 år 2019. Bilden är den samma för de andra storstäderna och landet som helhet.

Den minskande fruktsamheten är förvånande med tanke på att fruktsamheten brukar vara hög eller stiga när det är ekonomisk högkonjunktur. En av orsakerna kan vara det besvärliga läget på bostadsmarknaden som innebär att det är svårare för unga att etablera sig på bostadsmarknaden. Forskningen visar att när det är svårt för unga att skaffa bostad så skjuts barnafödandet fram i tiden.

Fruksamhetsutveckling 2009-2018
(genomsnittligt antal barn)



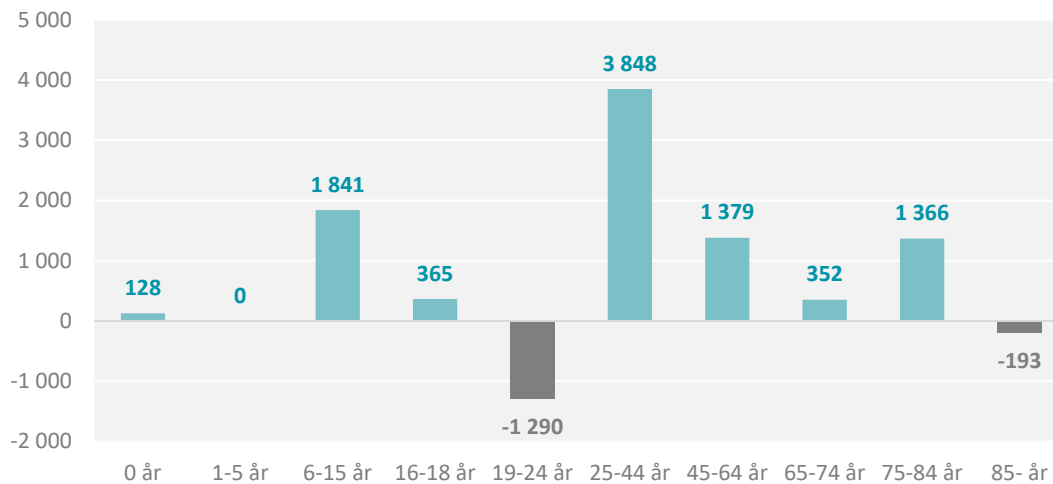
Oförändrat antal barn i förskoleåldrarna, stor ökning av skolbarn

Med några undantag så ökade alla åldersgrupper under 2018. Till undantagen hör barn i åldern 1-5 år, unga vuxna 19-24 år och de allra äldsta 85 år och äldre. Den första gruppen är oförändrad till antalet jämfört med 2017. Efter den snabba uppgången under de 10 första åren på 2000-talet har antalet varit relativt stabilt de senaste åren.

Åldersgruppen med 19-24-åringar tillhör de åldrar där inflyttningen till Göteborg är som störst. Att den gruppen minskar beror framförallt allt på att det är de små årskullarna som föddes under mitten av 1990-talet som nu är i dessa åldrar. Även när det gäller de allra äldsta så beror minskningen framförallt på att det är små årskullar som befinner sig i dessa åldrar.

Den absolut största ökningen finns i den stora gruppen 25-44 år som växer med över 3 800 personer. Skolbarnen i åldrarna 6-15 år fortsätter att öka snabbt. Under 2018 ökade gruppen med 1 800. Den snabba tillväxten beror framförallt på de stigande födelsetalen under de 10 första åren på 2000-talet. I takt med att den stora generationen fyrtitalister kommer in i åldrarna 75-84 år växer även denna grupp snabbt.

Åldersgruppers förändring under 2018



Har du frågor kring statistiken?

Är du intresserad av mer detaljerad information, som exempelvis vilka antaganden befolkningsprognoserna vilar på, så kan du kontakta oss inom Statistik och Analys: statistisk.analys@stadshuset.goteborg.se

Befolkningsstatistik finns i vår statistikdatabas: <http://statistikdatabas.goteborg.se>

Mer om framtida befolkningsförändringar finns att läsa om i Befolkningsprognos 2018 som du hittar på vår webbplats <http://statistikdatabas.goteborg.se>

Ytterligare statistik hittar du via vår webbplats: <http://statistik.goteborg.se>