Göteborgsbladet 2025 - områdesfakta

I Göteborgsbladet hittar du den mest efterfrågade statistiken som beskriver Göteborg och dess delområden.

Produkten har funnits sedan 1997 och sett ungefär likadan ut fram tills 2010 då den fick ett nytt utseende. Göteborgsbladet är tänkt att snabbt ge en överblick över ett område och är samtidigt en bra

Personer förvandlas till områdesstatistik
För att finnas med i statistiken måste man vara folkbokförd i Göteborgs kommun. Via folkbokföringen kopplas varje person till en fastighet. Varje fastighet är sedan kopplad till ett så kallat basområde (se figuren här till höger). Efter det är det möjligt att ta fram statistik för ett område. Statistiken som vi presenterar avser alltså endast folkbokförda personer i Göteborg. Det innebär t.ex. att asylsökande inte räknas med i befolkningssiffrorna.

Sekretess
All vår statistik sekretesshanteras. Det innebär att man inte ska kunna hitta en enskild person eller persons uppgifter.

Källa
Befolkningsprognosen kommer från Stadsledningskontoret och färdigställda bostäder från Stadsbyggnadsförvaltningen, all övrig statistik kommer ifrån Statistiska centralbyrån (SCB).

Stadens områdesindelning

Sedan 1 januari 2021 är Göteborgs stad är indelad i 4 **stadsområden** (SO) och de tidigare 10 stadsdelsnämndområdena är borttagna. Varje stadsområde är indelat i ett antal **mellanområden** (MO), totalt 36 stycken. Dessa är i sin tur indelade i 96 **primärområden** (PRI). Alla primärområden är uppbyggda av ett antal **basområden**, som är den minsta byggstenen i stadens officiella områdesindelning, dessa är drygt 1 000 stycken. Inga gränser korsar varandra och samtliga delområden kan därmed aggregeras.

Målsättningen vid gränsdragningen för stadens basområden har varit att få en så likartad bebyggelse som möjligt. Hänsyn har bland annat tagits till fasta barriärer, markanvändning, trafik- och serviceförsörjning.

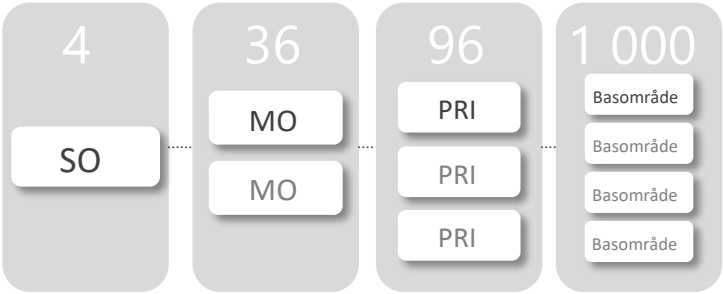

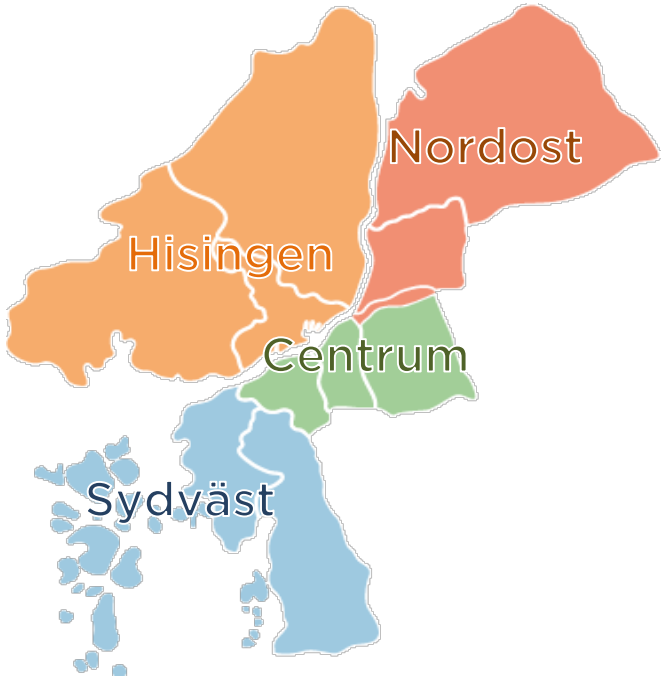

Mer statistik!
Mer statistik samt detaljerade kartor hittar du på vår hemsida:
http://statistik.goteborg.se

Har du frågor kring statistiken?
Kontakta oss på Statistik och Analys:

Göteborgsbladet 2025 - definitioner

År Uppgifterna avser den 31 december om inget annat anges.

Åldersstruktur Åldersstrukturdiagrammet visar hur stor andel av befolkningen som varje ettårsklass utgör av den totala befolkningen.

Nettoflytt Skillnaden mellan antal inflyttade och utflyttade, kan vara positivt eller negativt.

Födelsenetto Skillnaden mellan antal födda och antal döda.

Justering I samband med att folkmängd och befolkningsförändringar avläses, görs även vissa korrigeringar i befolkningsregistret. Detta innebär att nettoflyttningar och födelsenetto inte alltid summeras till den totala befolkningsförändringen.

Hushåll Baseras på folkbokföring per lägenhet enligt Lägenhetsregistret.

HDI Human Development Index. Det tas årligen fram av FN:s utvecklingsprogram, UNDP. Länder klassificeras efter ett mått som väger samman medellivslängd vid födelsen, utbildningsnivå, förväntat antal skolår samt Bruttonational-inkomst. Länderna klassificeras efter låg, medel, hög eller mycket hög och okänt HDI. Vi har valt att slå samman låg, medel och okänt samt hög och mycket hög (lågt värde = stora utmaningar).

Tid i Sverige Antal år i Sverige efter invandringsår (det år man blev folkbokförd).

Födda i utlandet/ födelseland Barn som fötts utomlands räknas som inrikes född om modern var folkbokförd i Sverige vid barnets födelse. I tabellen över födelseländer redovisas de tio **vanligaste länder i Göteborg**, de behöver inte vara de vanligaste i området. Asylsökande är inte med eftersom personer som inte fått uppehållstillstånd inte heller är folkbokförda i området.

Utländsk bakgrund Utrikes födda personer eller personer födda i Sverige med två utrikes födda föräldrar.

Inkomst Uppgifter om inkomster hämtas från de taxeringsuppgifter som SCB får via Skatteverket. Här avses "sammanräknad förvärvsinkomst" som innefattar inkomst av tjänst och inkomst av näringsverksamhet. I inkomst av tjänst ingår även inkomst från pension, sjukpenning och andra skattepliktiga ersättningar från Försäkringskassan. Nollinkomsttagare ingår.

Inkomstfördelning Diagrammet visar hur stor andel av befolkningen i området som ligger i en låg, medel eller hög inkomstklass. Inkomstklasserna är är skapade efter fördelningen i Göteborg, 30 % av invånarna hamnar i den låga klassen, 40 % i mellanklassen och 30 % i den höga inkomstklassen.

Medelinkomst Beräknas genom att inkomstsumman divideras med antal personer.

Bilinnehav Antal personbilar i trafik per 1 000 personer oavsett ålder.

Försörjningsstöd Antal personer 18 år eller äldre som under året erhållit ekonomiskt bistånd . Biståndet avser hela hushållet men normalt kan endast en person registreras som mottagare.

Ohälsotal Antal dagar per person i befolkningen 16-64 år med ersättning från Försäkringskassan i form av sjukpenning, rehabiliteringspenning samt sjuk- och aktivitetsersättning. Observera att jämförelse över tid inte är möjlig då antal dagar som ingår i definitionen har ändrats vid ett flertal tillfällen.

Arbetslöshet Öppet arbetslösa samt personer i program med aktivitetsstöd. Definitionen av öppet arbetslösa är personer registrerade vid arbetsförmedling inom sökandekategori 11+96+97+98.

Sysselsatt *(tidigare "förvärvs-arbetande")* Arbetsmarknadsstatus = "Sysselsatt". De som under november månad resp. år har fått en utbetalning av ersättning för arbete, drivit företag eller fått ersättning från FK exempelvis av typden Föräldrapenning. Även de som varit tillfälligt frånvarande under mätperioden, t ex på grund av sjukdom, ingår.

Utbildningsnivå Med förgymnasial utbildningsnivå menas folkskola eller grundskola. Med eftergymnasial utbildningsnivå menas här **3 år eller längre**.

Gymnasiebehörighet För behörighet till yrkesprogram krävs godkända betyg i svenska, engelska och matematik samt i ytterligare minst fem valfria ämnen. För behörighet till studie-förberedande program krävs, utöver sv, en och ma, godkända betyg i ytterligare minst nio ämnen, varav vissa obligatoriska beroende på programmets inriktning. (Gäller barn 15-17 år.)

Yrkesf	Yrkesförberedande program
ES	Estetiska programmet
EK, HU, SA	Ekonomi-, Humanistiska och Samhällsvetenskapsprogrammet
NA, TE	Naturvetenskaps- och Teknikprogrammet

Dagbefolkning Personer som är sysselsatta (förvärvsarbetar) med **arbetsplats** i området.

Nattbefolkning Personer som är sysselsatta (förvärvsarbetar) och är **folkbokförda** i området.

Självförsörjningsgrad Kvoten mellan dag- och nattbefolkning. Dvs antalet arbetstillfällen per sysselsatt med bostad i området.

Privat näringsliv Ej offentligt ägda företag/organisationer/stiftelser.

Branscher Branschindelning enligt SNI2007. Näringsgren avser företagets/arbetsställets huvudsakliga verksamhet. Variabeln redovisas efter 21 grupper som har slagits samman till 15 i tabellen.

Bostadsstatistiken Uppgifterna hämtas fr.o.m. år 2013 från det nationella lägenhetsregistret, vilket omöjliggör jämförelser bakåt i tiden. I tabellen Byggnadsår redovisas inte specialbostäder eller bostäder där uppgift om byggår saknas.

Flerbostadshus Omfattar flerfamiljshus, specialbostäder (för äldre/funktionshindrade, studentbostäder och övriga specialbostäder) och "övrig hustyp".

Småhus Omfattar en- och tvåfamiljshus, radhus och kedjehus.

SO 4 Hisingen

GÖTEBORGSBLADET
2025

Göteborgs Stad, Stadsledningskontoret
Statistik och analys

172 753 FOLKMÄNGD

BEFOLKNING EFTER ÅLDER 2024

Ålder	Kvinnor	Män	Samtliga	%
0	859	979	1 838	1,1
1 - 5	4 868	5 039	9 907	5,7
6	928	1 023	1 951	1,1
7 - 9	2 747	3 034	5 781	3,3
10 - 12	2 923	3 049	5 972	3,5
13 - 15	2 872	3 048	5 920	3,4
16 - 18	2 870	2 966	5 836	3,4
19 - 24	6 150	6 317	12 467	7,2
25 - 29	6 037	6 836	12 873	7,5
30 - 44	20 436	23 043	43 479	25,2
45 - 64	19 505	20 888	40 393	23,4
65 - 74	6 654	6 719	13 373	7,7
75 - 84	5 168	4 575	9 743	5,6
85-	2 044	1 176	3 220	1,9
Samtliga	**84 061**	**88 692**	**172 753**	**100**

ÅLDERSSTRUKTUR JÄMFÖRT MED GÖTEBORG

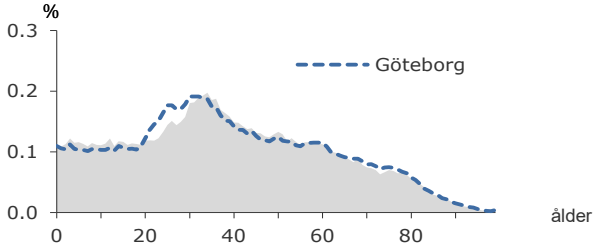

+ 1 189 2024 BEFOLKNINGS-FÖRÄNDRING

FÖRÄNDRING 2024

Nettoflytt	472
Födelseöverskott	757
Födda	1 853
Döda	1 096
Totalt*	**1 189**

FÖRÄNDRING 2021 - 2024

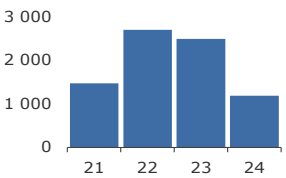

* Inklusive justering.

2,2 PERSONER I SNITT PER HUSHÅLL

HUSHÅLL 2024

Personer i hushållet	Antal hushåll	%	% Gbg
1 person	33 221	41,8	45,9
2 personer	21 702	27,3	27,3
3 personer	9 915	12,5	11,3
4 personer	9 887	12,4	10,1
5+ personer	4 767	6,0	5,4
Totalt antal hushåll	**79 492**		**100,0**
Barnhushåll	20 378	25,6	22,4
(barnen under 18 år)			
Hushåll med 3 barn eller fler	2 730	3,4	3,1
Ensamstående med barn	3 507	4,4	4,4

33,6% ANDEL FÖDDA I UTLANDET

2024 UTRIKES FÖDDA EFTER HDI OCH TID I SVERIGE

HDI-kategorier	-4 år	5-9 år	10- år
Låg + Medel + Okänt	4 617	6 233	12 466
Hög + Mycket hög	6 778	6 030	21 720
Totalt	**11 395**	**12 263**	**34 186**

VANLIGASTE FÖDELSELÄNDERNA I GBG

Födelseland	Antal	%	% Gbg
Iran	4 120	2,4	2,2
Irak	2 915	1,7	2,1
Indien	5 399	3,1	1,7
Syrien	2 419	1,4	1,7
Somalia	2 564	1,5	1,7
Bosnien - Hercegovina	2 741	1,6	1,1
Polen	1 681	1,0	1,0
Turkiet	3 220	1,9	1,0
Jugoslavien	2 093	1,2	0,9
Finland	1 699	1,0	0,8
Övriga länder	*29 109*	*16,9*	*15,6*
Totalt	**57 960**	**33,6**	**29,8**

ANDEL UTL. BAKGRUND 2024 JÄMFÖRT MED GBG

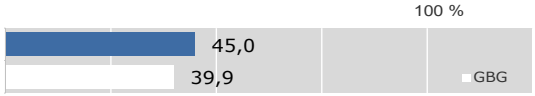

385 700 kr MEDEL-INKOMST

INKOMSTFÖRD. 2023 JÄMFÖRT MED GBG 20-64 ÅR

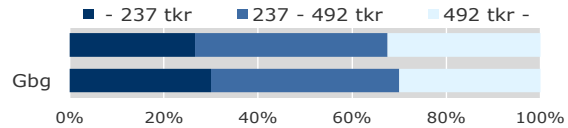

MEDELINKOMST 2023 (kr)

Ålder	Kvinnor	Män	Samtliga
20 - 24	175 200	211 800	193 900
25 - 29	272 600	341 100	308 200
30 - 44	355 000	460 200	410 800
45 - 64	431 600	532 900	484 400
65 -	261 600	359 200	307 500
20 och äldre	**335 700**	**433 100**	**385 700**

BILINNEHAV 2024 JÄMFÖRT MED GÖTEBORG
Antal bilar per 1 000 personer

1 697 PERSONER I LÅNGTIDS-BEROENDE

PERSONER MED UTBETALT EKONOMISKT BISTÅND

	2021	2022	2023
Personer med registrerat bistånd	4 037	3 509	2 890
- varav i minst 10 månader	*2 243*	*1 912*	*1 697*

OHÄLSOTAL 2024 JÄMFÖRT MED GÖTEBORG
Antal ersatta dagar per person

OHÄLSOTAL, ERSATTA DAGAR PER PERSON 2024

	Kvinnor	Män	Samtliga
Utl. bakgr.	19,7	14,7	17,1
Sv. bakgr.	24,4	16,3	20,2
Samtliga	**22,1**	**15,5**	**18,7**
Samtliga i Gbg	22,3	16,1	19,2

SO 4 Hisingen

GÖTEBORGSBLADET
2025

Göteborgs Stad, Stadsledningskontoret
Statistik och analys

6,4% ARBETSLÖSA 18-64 ÅR

ÖPPET ARBETSLÖSA SAMT I PROGRAM, OKT 2024

	Kvinnor	Män	Samtliga	%	% Gbg
18 - 24	324	454	778	5,4	4,7
25 - 29	450	483	933	7,3	6,1
30 - 44	1 608	1 359	2 967	6,8	6,8
45 - 64	1 120	1 303	2 423	6,0	6,6
18 - 64	**3 502**	**3 599**	**7 101**	**6,4**	**6,3**
Född utoml.	2 421	2 197	4 618	10,1	11,0
Född i Sve.	1 081	1 402	2 483	3,8	3,7

UTVECKLING ANDEL ARBETSLÖSA

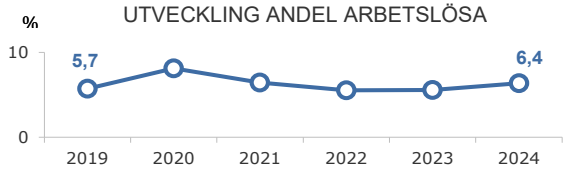

FÖRVÄRVSARBETANDE 2023

	Kvinnor	Män	Samtliga	%	% Gbg
18 - 24	4 235	4 242	8 477	60,4	57,6
25 - 29	4 725	5 501	10 226	77,9	77,1
30 - 44	16 306	19 639	35 945	83,6	82,6
45 - 64	15 685	17 239	32 924	82,5	81,0
65 - 74	1 442	1 697	3 139	23,8	26,7
25 - 64	**36 716**	**42 379**	**79 095**	**82,4**	**81,1**
Utl. Bakgr.	16 443	20 356	36 799	76,4	73,0
Sv. Bakgr.	20 273	22 023	42 296	88,4	87,4

35,4% ANDEL HÖGUTBILDADE 25-64 ÅR

ANDEL (%) HÖGSTA UTBILDNINGSNIVÅ 2024

	Förgymnasial		Eftergymnasial 3 år eller längre	
	%	% Gbg	%	% Gbg
18-24	22,9	19,2	6,1	9,2
25-29	8,9	7,4	31,8	39,5
30-44	7,7	7,7	42,7	45,6
45-64	11,5	11,1	28,7	33,8
65-74	20,9	16,4	17,8	27,3
25 - 64	**9,5**	**9,0**	**35,4**	**39,9**
Kvinnor	*8,4*	*7,9*	*40,2*	*45,0*
Män	*10,4*	*10,0*	*31,1*	*35,1*

81,1% BEHÖRIG TILL MINST YRKESPROGRAM

GYMNASIEBEHÖRIGHET 2024

	Kvinnor	Män	Samtliga	%	% Gbg
Yrkesf.	711	784	1 495	81,1	81,5
ES	705	771	1 476	80,1	80,6
EK, HU, SA	699	756	1 455	78,9	79,0
NA, TE	673	745	1 418	76,9	77,1

1,2 SJÄLVFÖRSÖRJNINGSGRAD *(dagbefolkning/nattbefolkning)*

ANDEL SOM ARBETAR INOM PRIVAT NÄRINGSLIV

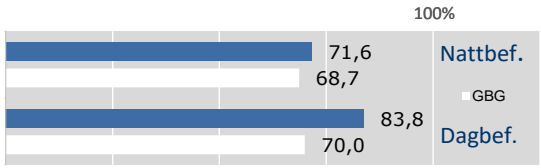

2023 ANSTÄLLDA I OLIKA BRANSCHER 16-74 år

	Dagbefolkn.	Nattbefolkning		
	Antal	Antal	%	% Gbg
Tillverkning & utvinning	30 818	13 062	14,3	10,2
Företagstjänster	20 228	15 418	16,9	17,5
Handel	14 207	9 829	10,8	11,2
Info. & kommunikation	8 657	6 186	6,8	6,3
Transport & magasinering	8 353	5 381	5,9	5,2
Vård & sociala tjänster	6 907	11 016	12,1	13,8
Utbildning	6 718	8 054	8,8	9,9
Byggverksamhet	5 924	4 888	5,3	4,7
Kulturella & pers. tjänster	2 383	3 431	3,8	4,7
Hotell & restaurang	2 360	4 438	4,9	4,8
Offentlig förv. & försvar	1 812	5 411	5,9	6,4
Fastighetsverksamhet	1 589	1 398	1,5	1,7
Finans & försäkring	595	1 102	1,2	1,5
Energi & miljö	563	699	0,8	0,7
Okänd verksamhet	290	978	1,1	1,2
Jord-, skogsbruk & fiske	123	125	0,1	0,2
Totalt	**111 527**	**91 416**		

18,0% BOSTÄDER BYGGDA 1951 -60

BYGGNADSÅR I 10 - ÅRSINTERVALL 2024

(exkl specialbostäder och uppgift saknas)

År	Småhus	Flerbostad	Totalt	%	% Gbg
- 1950	4 067	7 363	11 430	13,9	25,6
51 - 60	1 910	12 936	14 846	18,0	12,3
61 - 70	2 710	11 707	14 417	17,5	20,3
71 - 80	3 184	7 112	10 296	12,5	11,3
81 - 90	2 434	529	2 963	3,6	4,3
91 - 00	2 414	1 284	3 698	4,5	2,8
01 - 10	2 729	4 161	6 890	8,4	3,9
11 - 20	1 087	8 548	9 635	11,7	7,7
21 -	328	4 116	4 444	5,4	5,1

ANDEL SMÅHUS JÄMFÖRT MED GÖTEBORG 2024

ANTAL BOSTÄDER EFTER AREA 2024

(exkl uppgift saknas)

Kvm	Småhus	Flerbostad	Totalt	%	% Ggb
-40	109	11 076	11 185	13,6	15,8
41-60	584	16 995	17 579	21,4	24,8
61-80	1 669	22 636	24 305	29,5	27,5
81-100	2 996	8 768	11 764	14,3	13,4
101-120	4 871	1 559	6 430	7,8	7,1
121-	10 590	413	11 003	13,4	11,4
Totalt	**20 819**	**61 447**	**82 266**		

ÄGARKATEGORI 2024

	Småhus	Flerbostad	Totalt	%	% Gbg
Hyresrätt	469	34 448	34 917	42,4	53,5
Allmännyttan	119	16 531	16 650	20,2	25,0
Övriga	350	17 917	18 267	22,2	28,5
Bostadsrätt	1 782	26 999	28 781	35,0	30,4
Äganderätt	18 631	0	18 631	22,6	16,2
Tot. bostäder	**20 882**	**61 447**	**82 329**		

NYBYGGNATION - FÄRDIGSTÄLLDA BOSTÄDER

	2020	2021	2022	2023	2024
Småhus	145	92	117	125	92
Flerbostadshus	882	1 430	1 300	2 154	988
Totalt	**1 027**	**1 522**	**1 417**	**2 279**	**1 080**

402 Kvillebäcken

GÖTEBORGSBLADET
2025

Göteborgs Stad, Stadsledningskontoret
Statistik och analys

13 371 FOLKMÄNGD

BEFOLKNING EFTER ÅLDER 2024

Ålder	Kvinnor	Män	Samtliga	%
0	78	91	169	1,3
1 - 5	294	364	658	4,9
6	51	60	111	0,8
7 - 9	152	154	306	2,3
10 - 12	168	126	294	2,2
13 - 15	111	154	265	2,0
16 - 18	116	127	243	1,8
19 - 24	516	476	992	7,4
25 - 29	901	869	1 770	13,2
30 - 44	2 185	2 648	4 833	36,1
45 - 64	1 054	1 243	2 297	17,2
65 - 74	383	376	759	5,7
75 - 84	256	212	468	3,5
85-	149	57	206	1,5
Samtliga	**6 414**	**6 957**	**13 371**	**100**

ÅLDERSSTRUKTUR JÄMFÖRT MED GÖTEBORG

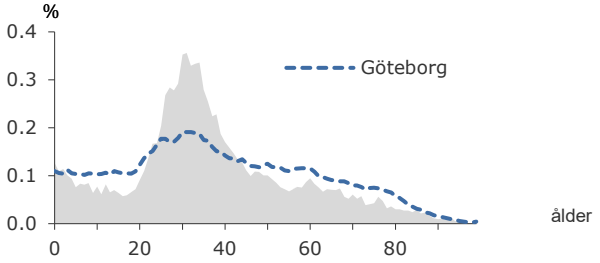

+ 43 2024 BEFOLKNINGS-FÖRÄNDRING

FÖRÄNDRING 2024

Nettoflytt	-31
Födelseöverskott	83
Födda	182
Döda	99
Totalt*	**43**

FÖRÄNDRING 2021 - 2024

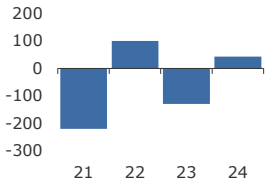

* Inklusive justering.

1,8 PERSONER I SNITT PER HUSHÅLL

HUSHÅLL 2024

Personer i hushållet	Antal hushåll	%	% Gbg
1 person	4 175	55,8	45,9
2 personer	1 868	25,0	27,3
3 personer	738	9,9	11,3
4 personer	460	6,1	10,1
5+ personer	243	3,2	5,4
Totalt antal hushåll	**7 484**		**100,0**
Barnhushåll	1 249	16,7	22,4
(barnen under 18 år)			
Hushåll med 3 barn eller fler	118	1,6	3,1
Ensamstående med barn	253	3,4	4,4

38,9% ANDEL FÖDDA I UTLANDET

2024 UTRIKES FÖDDA EFTER HDI OCH TID I SVERIGE

HDI-kategorier	-4 år	5-9 år	10- år
Låg + Medel + Okänt	562	579	952
Hög + Mycket hög	740	579	1 792
Totalt	**1 302**	**1 158**	**2 744**

VANLIGASTE FÖDELSELÄNDERNA I GBG

Födelseland	Antal	%	% Gbg
Iran	353	2,6	2,2
Irak	217	1,6	2,1
Indien	824	6,2	1,7
Syrien	187	1,4	1,7
Somalia	97	0,7	1,7
Bosnien - Hercegovina	232	1,7	1,1
Polen	140	1,0	1,0
Turkiet	183	1,4	1,0
Jugoslavien	200	1,5	0,9
Finland	129	1,0	0,8
Övriga länder	*2 646*	*19,8*	*15,6*
Totalt	**5 208**	**38,9**	**29,8**

ANDEL UTL. BAKGRUND 2024 JÄMFÖRT MED GBG

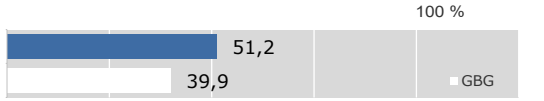

358 300 kr MEDEL-INKOMST

INKOMSTFÖRD. 2023 JÄMFÖRT MED GBG 20-64 ÅR

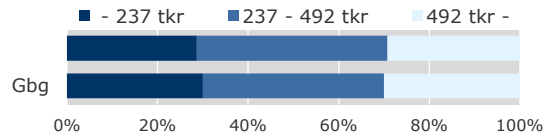

MEDELINKOMST 2023 (kr)

Ålder	Kvinnor	Män	Samtliga
20 - 24	180 200	210 900	194 000
25 - 29	302 600	373 200	337 200
30 - 44	351 000	460 400	411 300
45 - 64	364 100	410 800	389 600
65 -	231 000	294 100	258 400
20 och äldre	**312 000**	**401 400**	**358 300**

BILINNEHAV 2024 JÄMFÖRT MED GÖTEBORG
Antal bilar per 1 000 personer

152 PERSONER I LÅNGTIDS-BEROENDE

PERSONER MED UTBETALT EKONOMISKT BISTÅND

	2021	2022	2023
Personer med registrerat bistånd	374	312	274
- varav i minst 10 månader	*216*	*194*	*152*

OHÄLSOTAL 2024 JÄMFÖRT MED GÖTEBORG
Antal ersatta dagar per person

OHÄLSOTAL, ERSATTA DAGAR PER PERSON 2024

	Kvinnor	Män	Samtliga
Utl. bakgr.	17,2	12,5	14,7
Sv. bakgr.	23,2	13,3	18,0
Samtliga	**20,1**	**12,9**	**16,3**
Samtliga i Gbg	22,3	16,1	19,2

402 Kvillebäcken

GÖTEBORGSBLADET
2025

Göteborgs Stad, Stadsledningskontoret
Statistik och analys

6,7% ARBETSLÖSA 18-64 ÅR

ÖPPET ARBETSLÖSA SAMT I PROGRAM, OKT 2024

	Kvinnor	Män	Samtliga	%	% Gbg
18 - 24	25	35	60	5,8	4,7
25 - 29	54	44	98	5,6	6,1
30 - 44	162	145	307	6,3	6,8
45 - 64	90	116	206	9,0	6,6
18 - 64	**331**	**340**	**671**	**6,7**	**6,3**
Född utoml.	227	196	423	10,0	11,0
Född i Sve.	104	144	248	4,3	3,7

UTVECKLING ANDEL ARBETSLÖSA

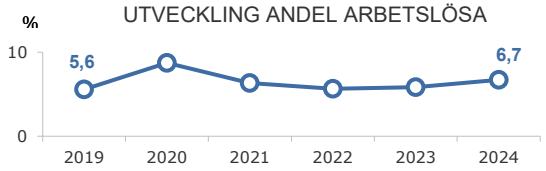

FÖRVÄRVSARBETANDE 2023

	Kvinnor	Män	Samtliga	%	% Gbg
18 - 24	343	283	626	61,1	57,6
25 - 29	756	787	1 543	82,1	77,1
30 - 44	1 691	2 277	3 968	83,6	82,6
45 - 64	788	921	1 709	75,3	81,0
65 - 74	82	101	183	24,9	26,7
25 - 64	**3 235**	**3 985**	**7 220**	**81,1**	**81,1**
Utl. Bakgr.	1 522	2 002	3 524	75,3	73,0
Sv. Bakgr.	1 713	1 983	3 696	87,7	87,4

42,6% ANDEL HÖGUTBILDADE 25-64 ÅR

ANDEL (%) HÖGSTA UTBILDNINGSNIVÅ 2024

	Förgymnasial		Eftergymnasial 3 år eller längre	
	%	% Gbg	%	% Gbg
18-24	17,0	19,2	8,5	9,2
25-29	4,8	7,4	42,7	39,5
30-44	5,1	7,7	50,6	45,6
45-64	13,8	11,1	25,6	33,8
65-74	23,5	16,4	15,4	27,3
25 - 64	**7,3**	**9,0**	**42,6**	**39,9**
Kvinnor	*6,3*	*7,9*	*46,8*	*45,0*
Män	*8,2*	*10,0*	*38,9*	*35,1*

68,6% BEHÖRIG TILL MINST YRKESPROGRAM

GYMNASIEBEHÖRIGHET 2024

	Kvinnor	Män	Samtliga	%	% Gbg
Yrkesf.	21	27	48	68,6	81,5
ES	21	26	47	67,1	80,6
EK, HU, SA	19	24	43	61,4	79,0
NA, TE	17	23	40	57,1	77,1

1,2 SJÄLVFÖRSÖRJNINGSGRAD *(dagbefolkning/nattbefolkning)*

ANDEL SOM ARBETAR INOM PRIVAT NÄRINGSLIV

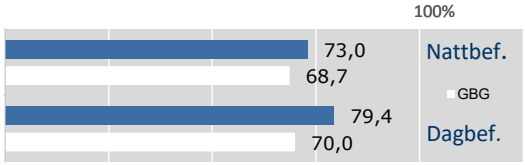

2023 ANSTÄLLDA I OLIKA BRANSCHER 16-74 år

	Dagbefolkn.	Nattbefolkning		
	Antal	Antal	%	% Gbg
Företagstjänster	2 047	1 485	18,4	17,5
Handel	1 533	875	10,9	11,2
Transport & magasinering	1 229	407	5,1	5,2
Vård & sociala tjänster	1 174	907	11,3	13,8
Byggverksamhet	859	341	4,2	4,7
Offentlig förv. & försvar	725	488	6,1	6,4
Kulturella & pers. tjänster	608	341	4,2	4,7
Utbildning	315	668	8,3	9,9
Tillverkning & utvinning	298	1 037	12,9	10,2
Hotell & restaurang	279	364	4,5	4,8
Fastighetsverksamhet	173	113	1,4	1,7
Info. & kommunikation	104	796	9,9	6,3
Energi & miljö	39	50	0,6	0,7
Finans & försäkring	28	94	1,2	1,5
Okänd verksamhet	26	86	1,1	1,2
Jord-, skogsbruk & fiske	7	7	0,1	0,2
Totalt	**9 444**	**8 059**		

36,3% BOSTÄDER BYGGDA - 1950

BYGGNADSÅR I 10 - ÅRSINTERVALL 2024

(exkl specialbostäder och uppgift saknas)

År	Småhus	Flerbostad	Totalt	%	% Gbg
- 1950	176	2 723	2 899	36,3	25,6
51 - 60	224	1 769	1 993	25,0	12,3
61 - 70	55	0	55	0,7	20,3
71 - 80	72	1	73	0,9	11,3
81 - 90	8	79	87	1,1	4,3
91 - 00	9	10	19	0,2	2,8
01 - 10	5	0	5	0,1	3,9
11 - 20	4	2 495	2 499	31,3	7,7
21 -	6	106	112	1,4	5,1

ANDEL SMÅHUS JÄMFÖRT MED GÖTEBORG 2024

ANTAL BOSTÄDER EFTER AREA 2024

(exkl uppgift saknas)

Kvm	Småhus	Flerbostad	Totalt	%	% Ggb
-40	0	1 736	1 736	21,7	15,8
41-60	7	3 371	3 378	42,3	24,8
61-80	30	1 566	1 596	20,0	27,5
81-100	142	713	855	10,7	13,4
101-120	188	34	222	2,8	7,1
121-	192	4	196	2,5	11,4
Totalt	**559**	**7 424**	**7 983**		

ÄGARKATEGORI 2024

	Småhus	Flerbostad	Totalt	%	% Gbg
Hyresrätt	17	4 615	4 632	58,0	53,5
Allmännyttan	0	1 129	1 129	14,1	25,0
Övriga	17	3 486	3 503	43,9	28,5
Bostadsrätt	5	2 809	2 814	35,2	30,4
Äganderätt	537	0	537	6,7	16,2
Tot. bostäder	**559**	**7 424**	**7 983**		

NYBYGGNATION - FÄRDIGSTÄLLDA BOSTÄDER

	2020	2021	2022	2023	2024
Småhus	9	0	0	0	0
Flerbostadshus	243	0	62	49	0
Totalt	**252**	**0**	**62**	**49**	**0**

403 Slättadamm

GÖTEBORGSBLADET
2025

Göteborgs Stad, Stadsledningskontoret
Statistik och analys

4 253 FOLKMÄNGD

BEFOLKNING EFTER ÅLDER 2024

Ålder	Kvinnor	Män	Samtliga	%
0	20	36	56	1,3
1 - 5	125	113	238	5,6
6	17	19	36	0,8
7 - 9	38	60	98	2,3
10 - 12	61	47	108	2,5
13 - 15	56	44	100	2,4
16 - 18	48	46	94	2,2
19 - 24	126	135	261	6,1
25 - 29	221	208	429	10,1
30 - 44	623	711	1 334	31,4
45 - 64	452	470	922	21,7
65 - 74	171	166	337	7,9
75 - 84	98	95	193	4,5
85-	32	15	47	1,1
Samtliga	**2 088**	**2 165**	**4 253**	**100**

ÅLDERSSTRUKTUR JÄMFÖRT MED GÖTEBORG

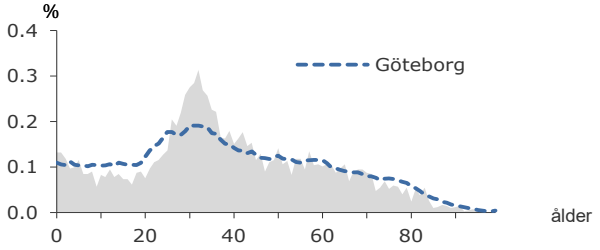

+ 49 2024 BEFOLKNINGS-FÖRÄNDRING

FÖRÄNDRING 2024

Nettoflytt	16
Födelseöverskott	34
Födda	53
Döda	19
Totalt*	**49**

FÖRÄNDRING 2021 - 2024

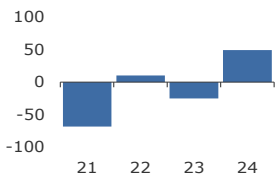

* Inklusive justering.

1,9 PERSONER I SNITT PER HUSHÅLL

HUSHÅLL 2024

Personer i hushållet	Antal hushåll	%	% Gbg
1 person	1 179	51,7	45,9
2 personer	600	26,3	27,3
3 personer	242	10,6	11,3
4 personer	183	8,0	10,1
5+ personer	75	3,3	5,4
Totalt antal hushåll	**2 279**		**100,0**
Barnhushåll	452	19,8	22,4
(barnen under 18 år)			
Hushåll med 3 barn eller fler	35	1,5	3,1
Ensamstående med barn	104	4,6	4,4

30,0% ANDEL FÖDDA I UTLANDET

2024 UTRIKES FÖDDA EFTER HDI OCH TID I SVERIGE

HDI-kategorier	-4 år	5-9 år	10- år
Låg + Medel + Okänt	147	129	209
Hög + Mycket hög	148	131	512
Totalt	**295**	**260**	**721**

VANLIGASTE FÖDELSELÄNDERNA I GBG

Födelseland	Antal	%	% Gbg
Iran	82	1,9	2,2
Irak	54	1,3	2,1
Indien	170	4,0	1,7
Syrien	46	1,1	1,7
Somalia	10	0,2	1,7
Bosnien - Hercegovina	83	2,0	1,1
Polen	49	1,2	1,0
Turkiet	57	1,3	1,0
Jugoslavien	40	0,9	0,9
Finland	30	0,7	0,8
Övriga länder	*655*	*15,4*	*15,6*
Totalt	**1 276**	**30,0**	**29,8**

ANDEL UTL. BAKGRUND 2024 JÄMFÖRT MED GBG



373 700 kr MEDEL-INKOMST

INKOMSTFÖRD. 2023 JÄMFÖRT MED GBG 20-64 ÅR

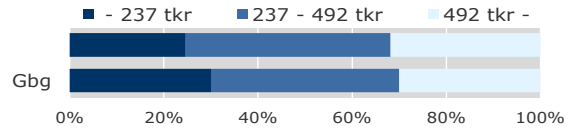

MEDELINKOMST 2023 (kr)

Ålder	Kvinnor	Män	Samtliga
20 - 24	184 400	242 300	212 300
25 - 29	290 900	386 400	340 100
30 - 44	354 100	451 900	406 100
45 - 64	412 400	462 200	438 000
65 -	261 500	307 300	283 000
20 och äldre	**333 400**	**412 100**	**373 700**

BILINNEHAV 2024 JÄMFÖRT MED GÖTEBORG
Antal bilar per 1 000 personer

32 PERSONER I LÅNGTIDS-BEROENDE

PERSONER MED UTBETALT EKONOMISKT BISTÅND

	2021	2022	2023
Personer med registrerat bistånd	88	65	58
- varav i minst 10 månader	*48*	*31*	*32*

OHÄLSOTAL 2024 JÄMFÖRT MED GÖTEBORG
Antal ersatta dagar per person

OHÄLSOTAL, ERSATTA DAGAR PER PERSON 2024

	Kvinnor	Män	Samtliga
Utl. bakgr.	19,5	10,5	14,8
Sv. bakgr.	25,0	21,3	23,1
Samtliga	**22,6**	**16,6**	**19,5**
Samtliga i Gbg	22,3	16,1	19,2

403 Slättadamm

GÖTEBORGSBLADET
2025

Göteborgs Stad, Stadsledningskontoret
Statistik och analys

5,9% ARBETSLÖSA 18-64 ÅR

ÖPPET ARBETSLÖSA SAMT I PROGRAM, OKT 2024

	Kvinnor	Män	Samtliga	%	% Gbg
18 - 24	5	13	18	6,0	4,7
25 - 29	19	8	27	6,5	6,1
30 - 44	44	33	77	5,7	6,8
45 - 64	24	30	54	5,9	6,6
18 - 64	**92**	**84**	**176**	**5,9**	**6,3**
Född utoml.	43	31	74	7,1	11,0
Född i Sve.	49	53	102	5,2	3,7

UTVECKLING ANDEL ARBETSLÖSA

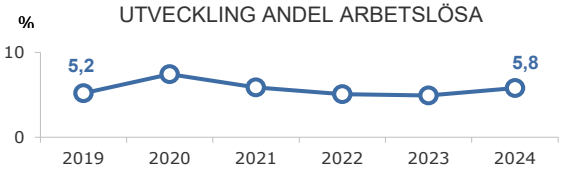

FÖRVÄRVSARBETANDE 2023

	Kvinnor	Män	Samtliga	%	% Gbg
18 - 24	90	82	172	59,7	57,6
25 - 29	170	191	361	83,4	77,1
30 - 44	505	610	1 115	84,4	82,6
45 - 64	357	385	742	81,7	81,0
65 - 74	31	38	69	22,4	26,7
25 - 64	**1 032**	**1 186**	**2 218**	**83,3**	**81,1**
Utl. Bakgr.	429	505	934	79,8	73,0
Sv. Bakgr.	603	681	1 284	86,1	87,4

37,9% ANDEL HÖGUTBILDADE 25-64 ÅR

ANDEL (%) HÖGSTA UTBILDNINGSNIVÅ 2024

	Förgymnasial		Eftergymnasial 3 år eller längre	
	%	% Gbg	%	% Gbg
18-24	21,5	19,2	6,0	9,2
25-29	11,0	7,4	33,1	39,5
30-44	5,5	7,7	45,5	45,6
45-64	10,6	11,1	29,2	33,8
65-74	25,2	16,4	17,8	27,3
25 - 64	**8,2**	**9,0**	**37,9**	**39,9**
Kvinnor	*6,8*	*7,9*	*43,0*	*45,0*
Män	*9,4*	*10,0*	*33,2*	*35,1*

73,3% BEHÖRIG TILL MINST YRKESPROGRAM

GYMNASIEBEHÖRIGHET 2024

	Kvinnor	Män	Samtliga	%	% Gbg
Yrkesf.	11	11	22	73,3	81,5
ES	10	11	21	70,0	80,6
EK, HU, SA	10	11	21	70,0	79,0
NA, TE	10	10	20	66,7	77,1

0,1 SJÄLVFÖRSÖRJNINGSGRAD *(dagbefolkning/nattbefolkning)*

ANDEL SOM ARBETAR INOM PRIVAT NÄRINGSLIV

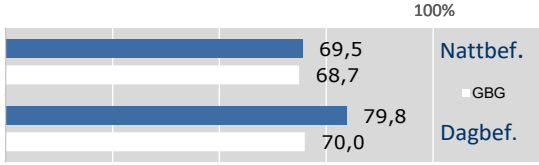

2023 ANSTÄLLDA I OLIKA BRANSCHER 16-74 år

	Dagbefolkn.	Nattbefolkning		
	Antal	Antal	%	% Gbg
Företagstjänster	68	422	17,1	17,5
Handel	57	236	9,5	11,2
Utbildning	41	223	9,0	9,9
Vård & sociala tjänster	41	307	12,4	13,8
Kulturella & pers. tjänster	35	97	3,9	4,7
Hotell & restaurang	25	107	4,3	4,8
Byggverksamhet	23	132	5,3	4,7
Tillverkning & utvinning	21	379	15,3	10,2
Info. & kommunikation	10	166	6,7	6,3
Transport & magasinering	8	123	5,0	5,2
Okänd verksamhet	3	..	..	1,2
Fastighetsverksamhet	..	25	1,0	1,7
Jord-, skogsbruk & fiske	..	..	..	0,2
Energi & miljö	..	19	0,8	0,7
Finans & försäkring	..	33	1,3	1,5
Offentlig förv. & försvar	..	187	7,6	6,4
Totalt	**336**	**2 475**		

39,1% BOSTÄDER BYGGDA 1951 -60

BYGGNADSÅR I 10 - ÅRSINTERVALL 2024

(exkl specialbostäder och uppgift saknas)

År	Småhus	Flerbostad	Totalt	%	% Gbg
- 1950	69	759	828	35,6	25,6
51 - 60	76	835	911	39,1	12,3
61 - 70	39	0	39	1,7	20,3
71 - 80	5	0	5	0,2	11,3
81 - 90	4	24	28	1,2	4,3
91 - 00	2	8	10	0,4	2,8
01 - 10	186	89	275	11,8	3,9
11 - 20	1	202	203	8,7	7,7
21 -	0	0	0	0,0	5,1

ANDEL SMÅHUS JÄMFÖRT MED GÖTEBORG 2024

ANTAL BOSTÄDER EFTER AREA 2024

(exkl uppgift saknas)

Kvm	Småhus	Flerbostad	Totalt	%	% Ggb
-40	0	123	123	5,3	15,8
41-60	1	1 104	1 105	47,5	24,8
61-80	51	620	671	28,8	27,5
81-100	89	79	168	7,2	13,4
101-120	92	18	110	4,7	7,1
121-	147	4	151	6,5	11,4
Totalt	**380**	**1 948**	**2 328**		

ÄGARKATEGORI 2024

	Småhus	Flerbostad	Totalt	%	% Gbg
Hyresrätt	8	1 024	1 032	44,3	53,5
Allmännyttan	0	0	0	0,0	25,0
Övriga	8	1 024	1 032	44,3	28,5
Bostadsrätt	186	924	1 110	47,7	30,4
Äganderätt	188	0	188	8,1	16,2
Tot. bostäder	**382**	**1 948**	**2 330**		

NYBYGGNATION - FÄRDIGSTÄLLDA BOSTÄDER

	2020	2021	2022	2023	2024
Småhus	0	0	0	0	0
Flerbostadshus	0	0	0	0	0
Totalt	**0**	**0**	**0**	**0**	**0**

404 Kärrdalen

GÖTEBORGSBLADET
2025

Göteborgs Stad, Stadsledningskontoret
Statistik och analys

5 280 FOLKMÄNGD

BEFOLKNING EFTER ÅLDER 2024

Ålder	Kvinnor	Män	Samtliga	%
0	28	21	49	0,9
1 - 5	149	155	304	5,8
6	21	41	62	1,2
7 - 9	121	137	258	4,9
10 - 12	116	134	250	4,7
13 - 15	122	131	253	4,8
16 - 18	109	114	223	4,2
19 - 24	173	211	384	7,3
25 - 29	76	85	161	3,0
30 - 44	520	497	1 017	19,3
45 - 64	755	771	1 526	28,9
65 - 74	201	230	431	8,2
75 - 84	121	147	268	5,1
85-	53	41	94	1,8
Samtliga	**2 565**	**2 715**	**5 280**	**100**

ÅLDERSSTRUKTUR JÄMFÖRT MED GÖTEBORG

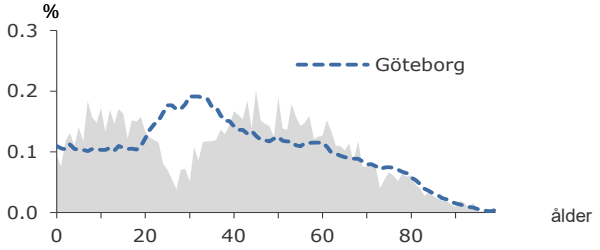

- 42 2024 BEFOLKNINGS-FÖRÄNDRING

FÖRÄNDRING 2024

Nettoflytt	-57
Födelseöverskott	17
Födda	44
Döda	27
Totalt*	**-42**

FÖRÄNDRING 2021 - 2024

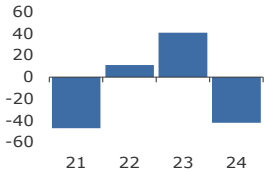

* Inklusive justering.

3,0 PERSONER I SNITT PER HUSHÅLL

HUSHÅLL 2024

Personer i hushållet	Antal hushåll	%	% Gbg
1 person	255	14,4	45,9
2 personer	565	31,8	27,3
3 personer	298	16,8	11,3
4 personer	431	24,3	10,1
5+ personer	227	12,8	5,4
Totalt antal hushåll	**1 776**		**100,0**
Barnhushåll	715	40,3	22,4
(barnen under 18 år)			
Hushåll med 3 barn eller fler	108	6,1	3,1
Ensamstående med barn	65	3,7	4,4

22,2% ANDEL FÖDDA I UTLANDET

2024 UTRIKES FÖDDA EFTER HDI OCH TID I SVERIGE

HDI-kategorier	-4 år	5-9 år	10- år
Låg + Medel + Okänt	58	57	202
Hög + Mycket hög	122	125	606
Totalt	**180**	**182**	**808**

VANLIGASTE FÖDELSELÄNDERNA I GBG

Födelseland	Antal	%	% Gbg
Iran	111	2,1	2,2
Irak	56	1,1	2,1
Indien	98	1,9	1,7
Syrien	..	..	1,7
Somalia	..	..	1,7
Bosnien - Hercegovina	70	1,3	1,1
Polen	30	0,6	1,0
Turkiet	66	1,3	1,0
Jugoslavien	52	1,0	0,9
Finland	48	0,9	0,8
Övriga länder	*615*	*11,6*	*15,6*
Totalt	**1 174**	**22,2**	**29,8**

ANDEL UTL. BAKGRUND 2024 JÄMFÖRT MED GBG



450 200 kr MEDEL-INKOMST

INKOMSTFÖRD. 2023 JÄMFÖRT MED GBG 20-64 ÅR

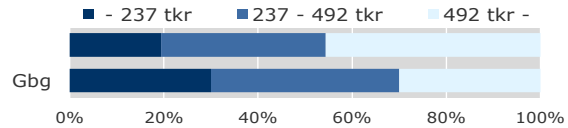

MEDELINKOMST 2023 (kr)

Ålder	Kvinnor	Män	Samtliga
20 - 24	142 800	200 400	174 900
25 - 29	230 400	277 700	256 200
30 - 44	435 500	541 800	488 100
45 - 64	497 100	609 700	554 900
65 -	288 300	406 900	350 600
20 och äldre	**399 700**	**497 600**	**450 200**

BILINNEHAV 2024 JÄMFÖRT MED GÖTEBORG
Antal bilar per 1 000 personer

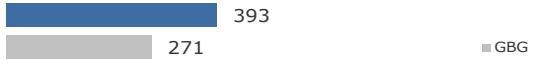

.. PERSONER I LÅNGTIDS-BEROENDE

PERSONER MED UTBETALT EKONOMISKT BISTÅND

	2021	2022	2023
Personer med registrerat bistånd	27	22	20
- varav i minst 10 månader	*16*	*12*	..

OHÄLSOTAL 2024 JÄMFÖRT MED GÖTEBORG
Antal ersatta dagar per person

OHÄLSOTAL, ERSATTA DAGAR PER PERSON 2024

	Kvinnor	Män	Samtliga
Utl. bakgr.	22,5	19,5	21,0
Sv. bakgr.	17,0	9,8	13,4
Samtliga	**19,0**	**13,3**	**16,1**
Samtliga i Gbg	22,3	16,1	19,2

404 Kärrdalen

GÖTEBORGSBLADET
2025

Göteborgs Stad, Stadsledningskontoret
Statistik och analys

4,0% ARBETSLÖSA 18-64 ÅR

ÖPPET ARBETSLÖSA SAMT I PROGRAM, OKT 2024

	Kvinnor	Män	Samtliga	%	% Gbg
18 - 24	..	..	22	4,6	4,7
25 - 29	..	..	11	6,7	6,1
30 - 44	20	20	40	3,9	6,8
45 - 64	22	32	54	3,5	6,6
18 - 64	**61**	**66**	**127**	**4,0**	**6,3**
Född utoml.	29	33	62	7,0	11,0
Född i Sve.	32	33	65	2,8	3,7

UTVECKLING ANDEL ARBETSLÖSA

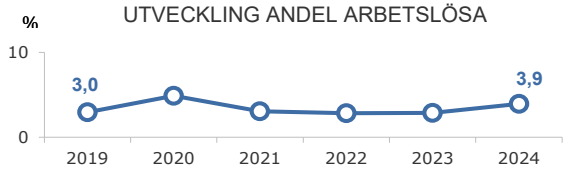

FÖRVÄRVSARBETANDE 2023

	Kvinnor	Män	Samtliga	%	% Gbg
18 - 24	115	150	265	56,5	57,6
25 - 29	50	60	110	64,0	77,1
30 - 44	481	480	961	90,4	82,6
45 - 64	659	686	1 345	89,7	81,0
65 - 74	53	71	124	29,3	26,7
25 - 64	**1 190**	**1 226**	**2 416**	**88,4**	**81,1**
Utl. Bakgr.	396	443	839	80,7	73,0
Sv. Bakgr.	794	783	1 577	93,1	87,4

45,7% ANDEL HÖGUTBILDADE 25-64 ÅR

ANDEL (%) HÖGSTA UTBILDNINGSNIVÅ 2024

	Förgymnasial		Eftergymnasial 3 år eller längre	
	%	% Gbg	%	% Gbg
18-24	23,3	19,2	5,0	9,2
25-29	3,7	7,4	25,5	39,5
30-44	3,8	7,7	57,1	45,6
45-64	8,1	11,1	40,2	33,8
65-74	12,1	16,4	25,3	27,3
25 - 64	**6,2**	**9,0**	**45,7**	**39,9**
Kvinnor	*5,7*	*7,9*	*51,7*	*45,0*
Män	*6,7*	*10,0*	*39,6*	*35,1*

92,2% BEHÖRIG TILL MINST YRKESPROGRAM

GYMNASIEBEHÖRIGHET 2024

	Kvinnor	Män	Samtliga	%	% Gbg
Yrkesf.	28	31	59	92,2	81,5
ES	28	31	59	92,2	80,6
EK, HU, SA	28	31	59	92,2	79,0
NA, TE	27	31	58	90,6	77,1

0,4 SJÄLVFÖRSÖRJNINGSGRAD *(dagbefolkning/nattbefolkning)*

ANDEL SOM ARBETAR INOM PRIVAT NÄRINGSLIV

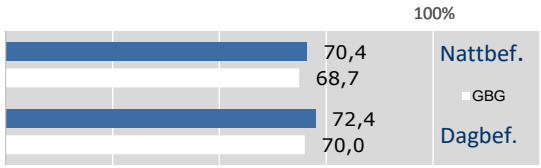

2023 ANSTÄLLDA I OLIKA BRANSCHER 16-74 år

	Dagbefolkn.	Nattbefolkning		
	Antal	Antal	%	% Gbg
Utbildning	283	299	10,5	9,9
Transport & magasinering	211	126	4,4	5,2
Handel	184	284	10,0	11,2
Byggverksamhet	159	163	5,7	4,7
Tillverkning & utvinning	118	430	15,1	10,2
Företagstjänster	70	469	16,5	17,5
Vård & sociala tjänster	51	308	10,8	13,8
Info. & kommunikation	23	199	7,0	6,3
Kulturella & pers. tjänster	23	126	4,4	4,7
Hotell & restaurang	19	113	4,0	4,8
Fastighetsverksamhet	9	42	1,5	1,7
Okänd verksamhet	6	32	1,1	1,2
Jord-, skogsbruk & fiske	3	5	0,2	0,2
Finans & försäkring	..	38	1,3	1,5
Offentlig förv. & försvar	..	188	6,6	6,4
Energi & miljö	..	21	0,7	0,7
Totalt	**1 161**	**2 843**		

38,6% BOSTÄDER BYGGDA - 1950

BYGGNADSÅR I 10 - ÅRSINTERVALL 2024

(exkl specialbostäder och uppgift saknas)

År	Småhus	Flerbostad	Totalt	%	% Gbg
- 1950	655	31	686	38,6	25,6
51 - 60	324	9	333	18,7	12,3
61 - 70	416	0	416	23,4	20,3
71 - 80	175	0	175	9,8	11,3
81 - 90	54	1	55	3,1	4,3
91 - 00	24	0	24	1,3	2,8
01 - 10	24	0	24	1,3	3,9
11 - 20	35	14	49	2,8	7,7
21 -	5	0	5	0,3	5,1

ANDEL SMÅHUS JÄMFÖRT MED GÖTEBORG 2024

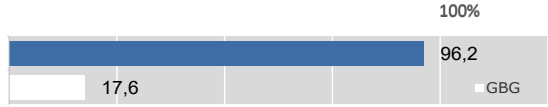

ANTAL BOSTÄDER EFTER AREA 2024

(exkl uppgift saknas)

Kvm	Småhus	Flerbostad	Totalt	%	% Ggb
-40	3	5	8	0,4	15,8
41-60	61	30	91	5,1	24,8
61-80	237	22	259	14,6	27,5
81-100	329	8	337	18,9	13,4
101-120	370	2	372	20,9	7,1
121-	712	0	712	40,0	11,4
Totalt	**1 712**	**67**	**1 779**		

ÄGARKATEGORI 2024

	Småhus	Flerbostad	Totalt	%	% Gbg
Hyresrätt	20	53	73	4,1	53,5
Allmännyttan	0	0	0	0,0	25,0
Övriga	20	53	73	4,1	28,5
Bostadsrätt	0	14	14	0,8	30,4
Äganderätt	1 692	0	1 692	95,1	16,2
Tot. bostäder	**1 712**	**67**	**1 779**		

NYBYGGNATION - FÄRDIGSTÄLLDA BOSTÄDER

	2020	2021	2022	2023	2024
Småhus	2	2	2	1	0
Flerbostadshus	0	0	0	0	0
Totalt	**2**	**2**	**2**	**1**	**0**

405 Tuve

GÖTEBORGSBLADET
2025

Göteborgs Stad, Stadsledningskontoret
Statistik och analys

10 649 FOLKMÄNGD

BEFOLKNING EFTER ÅLDER 2024

Ålder	Kvinnor	Män	Samtliga	%
0	38	69	107	1,0
1 - 5	323	346	669	6,3
6	52	75	127	1,2
7 - 9	174	242	416	3,9
10 - 12	191	218	409	3,8
13 - 15	176	210	386	3,6
16 - 18	163	204	367	3,4
19 - 24	319	327	646	6,1
25 - 29	304	327	631	5,9
30 - 44	1 231	1 277	2 508	23,6
45 - 64	1 189	1 212	2 401	22,5
65 - 74	417	360	777	7,3
75 - 84	492	379	871	8,2
85-	211	123	334	3,1
Samtliga	**5 280**	**5 369**	**10 649**	**100**

ÅLDERSSTRUKTUR JÄMFÖRT MED GÖTEBORG

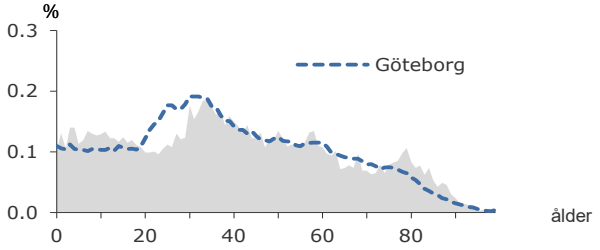

- 38 2024 BEFOLKNINGS-FÖRÄNDRING

FÖRÄNDRING 2024

Nettoflytt	-44
Födelseöverskott	13
Födda	108
Döda	95
Totalt*	**-38**

FÖRÄNDRING 2021 - 2024

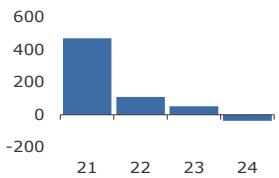

* Inklusive justering.

2,2 PERSONER I SNITT PER HUSHÅLL

HUSHÅLL 2024

Personer i hushållet	Antal hushåll	%	% Gbg
1 person	1 846	38,8	45,9
2 personer	1 358	28,5	27,3
3 personer	605	12,7	11,3
4 personer	672	14,1	10,1
5+ personer	281	5,9	5,4
Totalt antal hushåll	**4 762**		**100,0**
Barnhushåll	1 349	28,3	22,4
(barnen under 18 år)			
Hushåll med 3 barn eller fler	184	3,9	3,1
Ensamstående med barn	261	5,5	4,4

27,7% ANDEL FÖDDA I UTLANDET

2024 UTRIKES FÖDDA EFTER HDI OCH TID I SVERIGE

HDI-kategorier	-4 år	5-9 år	10- år
Låg + Medel + Okänt	117	282	665
Hög + Mycket hög	238	258	1 381
Totalt	**355**	**540**	**2 046**

VANLIGASTE FÖDELSELÄNDERNA I GBG

Födelseland	Antal	%	% Gbg
Iran	247	2,3	2,2
Irak	178	1,7	2,1
Indien	241	2,3	1,7
Syrien	85	0,8	1,7
Somalia	127	1,2	1,7
Bosnien - Hercegovina	150	1,4	1,1
Polen	88	0,8	1,0
Turkiet	149	1,4	1,0
Jugoslavien	105	1,0	0,9
Finland	249	2,3	0,8
Övriga länder	*1 332*	*12,5*	*15,6*
Totalt	**2 951**	**27,7**	**29,8**

ANDEL UTL. BAKGRUND 2024 JÄMFÖRT MED GBG

373 100 kr MEDEL-INKOMST

INKOMSTFÖRD. 2023 JÄMFÖRT MED GBG 20-64 ÅR

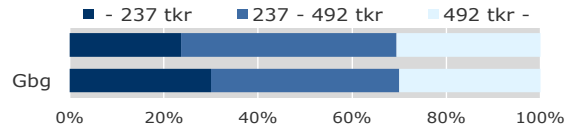

MEDELINKOMST 2023 (kr)

Ålder	Kvinnor	Män	Samtliga
20 - 24	189 600	229 700	209 800
25 - 29	293 300	341 400	318 200
30 - 44	352 800	456 400	404 800
45 - 64	402 400	489 200	446 300
65 -	257 700	373 700	307 900
20 och äldre	**325 800**	**422 600**	**373 100**

BILINNEHAV 2024 JÄMFÖRT MED GÖTEBORG
Antal bilar per 1 000 personer



100 PERSONER I LÅNGTIDS-BEROENDE

PERSONER MED UTBETALT EKONOMISKT BISTÅND

	2021	2022	2023
Personer med registrerat bistånd	226	194	151
- varav i minst 10 månader	*128*	*113*	*100*

OHÄLSOTAL 2024 JÄMFÖRT MED GÖTEBORG
Antal ersatta dagar per person

OHÄLSOTAL, ERSATTA DAGAR PER PERSON 2024

	Kvinnor	Män	Samtliga
Utl. bakgr.	21,0	18,8	19,9
Sv. bakgr.	28,9	19,7	24,2
Samtliga	**25,3**	**19,3**	**22,2**
Samtliga i Gbg	22,3	16,1	19,2

405 Tuve

GÖTEBORGSBLADET
2025

Göteborgs Stad, Stadsledningskontoret
Statistik och analys

5,6% ARBETSLÖSA 18-64 ÅR

ÖPPET ARBETSLÖSA SAMT I PROGRAM, OKT 2024

	Kvinnor	Män	Samtliga	%	% Gbg
18 - 24	16	34	50	6,6	4,7
25 - 29	26	27	53	8,2	6,1
30 - 44	85	60	145	5,7	6,8
45 - 64	52	53	105	4,4	6,6
18 - 64	**179**	**174**	**353**	**5,6**	**6,3**
Född utoml.	113	84	197	8,8	11,0
Född i Sve.	66	90	156	3,8	3,7

UTVECKLING ANDEL ARBETSLÖSA

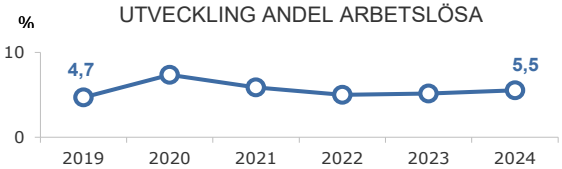

FÖRVÄRVSARBETANDE 2023

	Kvinnor	Män	Samtliga	%	% Gbg
18 - 24	227	220	447	60,3	57,6
25 - 29	268	284	552	79,7	77,1
30 - 44	1 028	1 095	2 123	85,8	82,6
45 - 64	993	1 032	2 025	84,9	81,0
65 - 74	98	101	199	25,0	26,7
25 - 64	**2 289**	**2 411**	**4 700**	**84,7**	**81,1**
Utl. Bakgr.	994	1 093	2 087	80,3	73,0
Sv. Bakgr.	1 295	1 318	2 613	88,5	87,4

31,2% ANDEL HÖGUTBILDADE 25-64 ÅR

ANDEL (%) HÖGSTA UTBILDNINGSNIVÅ 2024

	Förgymnasial		Eftergymnasial 3 år eller längre	
	%	% Gbg	%	% Gbg
18-24	25,7	19,2	5,0	9,2
25-29	9,4	7,4	26,5	39,5
30-44	7,3	7,7	38,9	45,6
45-64	11,7	11,1	24,3	33,8
65-74	19,2	16,4	18,8	27,3
25 - 64	**9,5**	**9,0**	**31,2**	**39,9**
Kvinnor	*8,6*	*7,9*	*36,5*	*45,0*
Män	*10,4*	*10,0*	*26,0*	*35,1*

79,5% BEHÖRIG TILL MINST YRKESPROGRAM

GYMNASIEBEHÖRIGHET 2024

	Kvinnor	Män	Samtliga	%	% Gbg
Yrkesf.	44	49	93	79,5	81,5
ES	44	48	92	78,6	80,6
EK, HU, SA	44	45	89	76,1	79,0
NA, TE	43	43	86	73,5	77,1

1,0 SJÄLVFÖRSÖRJNINGSGRAD *(dagbefolkning/nattbefolkning)*

ANDEL SOM ARBETAR INOM PRIVAT NÄRINGSLIV

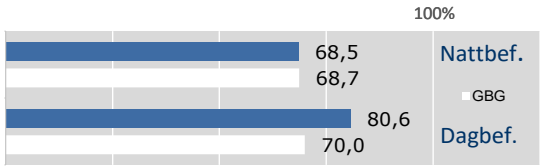

2023 ANSTÄLLDA I OLIKA BRANSCHER 16-74 år

	Dagbefolkn.	Nattbefolkning		
	Antal	Antal	%	% Gbg
Byggverksamhet	964	299	5,6	4,7
Transport & magasinering	962	324	6,0	5,2
Handel	704	545	10,1	11,2
Företagstjänster	648	861	16,0	17,5
Utbildning	444	527	9,8	9,9
Vård & sociala tjänster	327	714	13,3	13,8
Tillverkning & utvinning	281	870	16,2	10,2
Info. & kommunikation	267	263	4,9	6,3
Kulturella & pers. tjänster	262	189	3,5	4,7
Hotell & restaurang	152	191	3,5	4,8
Fastighetsverksamhet	51	81	1,5	1,7
Offentlig förv. & försvar	31	359	6,7	6,4
Okänd verksamhet	14	44	0,8	1,2
Energi & miljö	12	52	1,0	0,7
Jord-, skogsbruk & fiske	..	7	0,1	0,2
Finans & försäkring	..	59	1,1	1,5
Totalt	**5 126**	**5 385**		

42,0% BOSTÄDER BYGGDA 1961 -70

BYGGNADSÅR I 10 - ÅRSINTERVALL 2024

(exkl specialbostäder och uppgift saknas)

År	Småhus	Flerbostad	Totalt	%	% Gbg
- 1950	126	7	133	2,7	25,6
51 - 60	181	0	181	3,7	12,3
61 - 70	469	1 586	2 055	42,0	20,3
71 - 80	627	768	1 395	28,5	11,3
81 - 90	90	49	139	2,8	4,3
91 - 00	38	0	38	0,8	2,8
01 - 10	49	0	49	1,0	3,9
11 - 20	9	441	450	9,2	7,7
21 -	11	299	310	6,3	5,1

ANDEL SMÅHUS JÄMFÖRT MED GÖTEBORG 2024

ANTAL BOSTÄDER EFTER AREA 2024

(exkl uppgift saknas)

Kvm	Småhus	Flerbostad	Totalt	%	% Ggb
-40	1	451	452	9,2	15,8
41-60	3	413	416	8,5	24,8
61-80	33	1 647	1 680	34,4	27,5
81-100	194	727	921	18,8	13,4
101-120	547	43	590	12,1	7,1
121-	821	8	829	17,0	11,4
Totalt	**1 599**	**3 289**	**4 888**		

ÄGARKATEGORI 2024

	Småhus	Flerbostad	Totalt	%	% Gbg
Hyresrätt	11	1 343	1 354	27,7	53,5
Allmännyttan	0	955	955	19,5	25,0
Övriga	11	388	399	8,2	28,5
Bostadsrätt	98	1 946	2 044	41,8	30,4
Äganderätt	1 491	0	1 491	30,5	16,2
Tot. bostäder	**1 600**	**3 289**	**4 889**		

NYBYGGNATION - FÄRDIGSTÄLLDA BOSTÄDER

	2020	2021	2022	2023	2024
Småhus	1	6	2	1	1
Flerbostadshus	10	338	0	45	0
Totalt	**11**	**344**	**2**	**46**	**1**

406 Säve

GÖTEBORGSBLADET
2025

Göteborgs Stad, Stadsledningskontoret
Statistik och analys

2 443 FOLKMÄNGD

BEFOLKNING EFTER ÅLDER 2024

Ålder	Kvinnor	Män	Samtliga	%
0	12	10	22	0,9
1 - 5	58	83	141	5,8
6	15	17	32	1,3
7 - 9	49	59	108	4,4
10 - 12	47	50	97	4,0
13 - 15	64	52	116	4,7
16 - 18	37	38	75	3,1
19 - 24	50	73	123	5,0
25 - 29	40	38	78	3,2
30 - 44	232	271	503	20,6
45 - 64	335	396	731	29,9
65 - 74	97	136	233	9,5
75 - 84	61	77	138	5,6
85-	23	23	46	1,9
Samtliga	**1 120**	**1 323**	**2 443**	**100**

ÅLDERSSTRUKTUR JÄMFÖRT MED GÖTEBORG

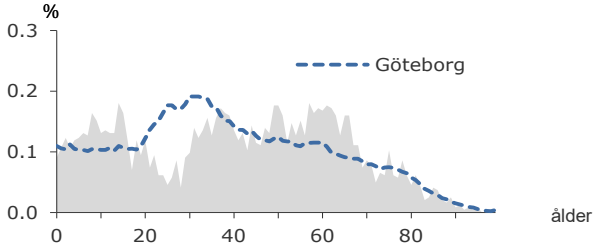

- 16 2024 BEFOLKNINGS-FÖRÄNDRING

FÖRÄNDRING 2024

Nettoflytt	-20
Födelseöverskott	5
Födda	20
Döda	15
Totalt*	**-16**

FÖRÄNDRING 2021 - 2024

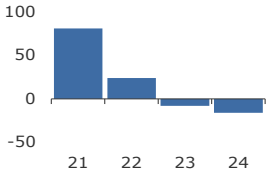

* Inklusive justering.

2,7 PERSONER I SNITT PER HUSHÅLL

HUSHÅLL 2024

Personer i hushållet	Antal hushåll	%	% Gbg
1 person	226	24,8	45,9
2 personer	280	30,8	27,3
3 personer	147	16,2	11,3
4 personer	162	17,8	10,1
5+ personer	95	10,4	5,4
Totalt antal hushåll	**910**		**100,0**
Barnhushåll	303	33,3	22,4
(barnen under 18 år)			
Hushåll med 3 barn eller fler	52	5,7	3,1
Ensamstående med barn	22	2,4	4,4

15,2% ANDEL FÖDDA I UTLANDET

2024 UTRIKES FÖDDA EFTER HDI OCH TID I SVERIGE

HDI-kategorier	-4 år	5-9 år	10- år
Låg + Medel + Okänt	..	23	39
Hög + Mycket hög	..	55	166
Totalt	**88**	**78**	**205**

VANLIGASTE FÖDELSELÄNDERNA I GBG

Födelseland	Antal	%	% Gbg
Iran	13	0,5	2,2
Irak	18	0,7	2,1
Indien	12	0,5	1,7
Syrien	..	..	1,7
Somalia	..	..	1,7
Bosnien - Hercegovina	10	0,4	1,1
Polen	45	1,8	1,0
Turkiet	12	0,5	1,0
Jugoslavien	..	..	0,9
Finland	26	1,1	0,8
Övriga länder	*227*	*9,3*	*15,6*
Totalt	**372**	**15,2**	**29,8**

ANDEL UTL. BAKGRUND 2024 JÄMFÖRT MED GBG



425 100 kr MEDEL-INKOMST

INKOMSTFÖRD. 2023 JÄMFÖRT MED GBG 20-64 ÅR

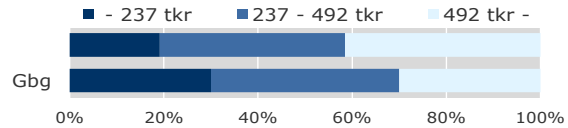

MEDELINKOMST 2023 (kr)

Ålder	Kvinnor	Män	Samtliga
20 - 24	170 000	206 900	190 200
25 - 29	311 600	297 400	304 500
30 - 44	423 900	455 300	441 000
45 - 64	443 700	555 800	505 700
65 -	281 700	364 600	327 700
20 och äldre	**383 500**	**459 200**	**425 100**

BILINNEHAV 2024 JÄMFÖRT MED GÖTEBORG
Antal bilar per 1 000 personer

.. PERSONER I LÅNGTIDS-BEROENDE

PERSONER MED UTBETALT EKONOMISKT BISTÅND

	2021	2022	2023
Personer med registrerat bistånd	18	15	12
- varav i minst 10 månader	*11*	..	..

OHÄLSOTAL 2024 JÄMFÖRT MED GÖTEBORG
Antal ersatta dagar per person

OHÄLSOTAL, ERSATTA DAGAR PER PERSON 2024

	Kvinnor	Män	Samtliga
Utl. bakgr.	20,4	15,0	17,0
Sv. bakgr.	26,7	16,3	21,4
Samtliga	**25,4**	**15,9**	**20,2**
Samtliga i Gbg	22,3	16,1	19,2

406 Säve

GÖTEBORGSBLADET
2025

Göteborgs Stad, Stadsledningskontoret
Statistik och analys

2,9% ARBETSLÖSA 18-64 ÅR

ÖPPET ARBETSLÖSA SAMT I PROGRAM, OKT 2024

	Kvinnor	Män	Samtliga	%	% Gbg
18 - 24	..	..	..	..	4,7
25 - 29	..	..	..	..	6,1
30 - 44	6	10	16	3,1	6,8
45 - 64	7	9	16	2,1	6,6
18 - 64	**16**	**27**	**43**	**2,9**	**6,3**
Född utoml.	7	10	17	5,4	11,0
Född i Sve.	9	17	26	2,2	3,7

UTVECKLING ANDEL ARBETSLÖSA

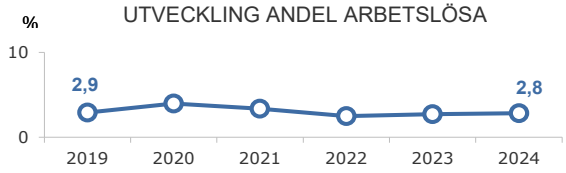

FÖRVÄRVSARBETANDE 2023

	Kvinnor	Män	Samtliga	%	% Gbg
18 - 24	38	54	92	62,6	57,6
25 - 29	33	28	61	78,2	77,1
30 - 44	214	226	440	88,4	82,6
45 - 64	303	368	671	86,9	81,0
65 - 74	30	47	77	34,1	26,7
25 - 64	**550**	**622**	**1 172**	**86,9**	**81,1**
Utl. Bakgr.	111	163	274	73,7	73,0
Sv. Bakgr.	439	459	898	92,0	87,4

28,6% ANDEL HÖGUTBILDADE 25-64 ÅR

ANDEL (%) HÖGSTA UTBILDNINGSNIVÅ 2024

	Förgymnasial		Eftergymnasial 3 år eller längre	
	%	% Gbg	%	% Gbg
18-24	25,7	19,2	2,0	9,2
25-29	10,3	7,4	17,9	39,5
30-44	4,8	7,7	35,8	45,6
45-64	9,3	11,1	24,8	33,8
65-74	18,9	16,4	12,0	27,3
25 - 64	**7,6**	**9,0**	**28,6**	**39,9**
Kvinnor	*6,3*	*7,9*	*38,2*	*45,0*
Män	*8,8*	*10,0*	*20,3*	*35,1*

82,1% BEHÖRIG TILL MINST YRKESPROGRAM

GYMNASIEBEHÖRIGHET 2024

	Kvinnor	Män	Samtliga	%	% Gbg
Yrkesf.	9	14	23	82,1	81,5
ES	9	14	23	82,1	80,6
EK, HU, SA	9	14	23	82,1	79,0
NA, TE	7	14	21	75,0	77,1

3,2 SJÄLVFÖRSÖRJNINGSGRAD *(dagbefolkning/nattbefolkning)*

ANDEL SOM ARBETAR INOM PRIVAT NÄRINGSLIV

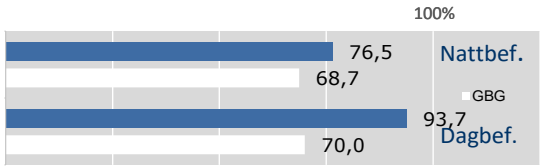

2023 ANSTÄLLDA I OLIKA BRANSCHER 16-74 år

	Dagbefolkn.	Nattbefolkning		
	Antal	Antal	%	% Gbg
Tillverkning & utvinning	3 203	211	15,6	10,2
Transport & magasinering	247	77	5,7	5,2
Byggverksamhet	213	147	10,9	4,7
Utbildning	119	95	7,0	9,9
Vård & sociala tjänster	106	139	10,3	13,8
Företagstjänster	96	186	13,8	17,5
Handel	90	170	12,6	11,2
Kulturella & pers. tjänster	56	75	5,6	4,7
Energi & miljö	48	19	1,4	0,7
Jord-, skogsbruk & fiske	36	24	1,8	0,2
Hotell & restaurang	16	31	2,3	4,8
Info. & kommunikation	16	58	4,3	6,3
Offentlig förv. & försvar	15	69	5,1	6,4
Okänd verksamhet	9	13	1,0	1,2
Fastighetsverksamhet	..	29	2,1	1,7
Finans & försäkring	..	8	0,6	1,5
Totalt	**4 278**	**1 351**		

26,8% BOSTÄDER BYGGDA - 1950

BYGGNADSÅR I 10 - ÅRSINTERVALL 2024

(exkl specialbostäder och uppgift saknas)

År	Småhus	Flerbostad	Totalt	%	% Gbg
- 1950	229	4	233	26,8	25,6
51 - 60	62	12	74	8,5	12,3
61 - 70	111	1	112	12,9	20,3
71 - 80	32	1	33	3,8	11,3
81 - 90	89	0	89	10,2	4,3
91 - 00	145	2	147	16,9	2,8
01 - 10	71	1	72	8,3	3,9
11 - 20	67	0	67	7,7	7,7
21 -	28	0	28	3,2	5,1

ANDEL SMÅHUS JÄMFÖRT MED GÖTEBORG 2024

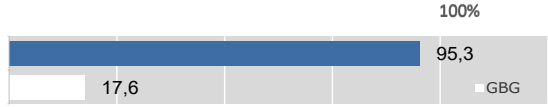

ANTAL BOSTÄDER EFTER AREA 2024

(exkl uppgift saknas)

Kvm	Småhus	Flerbostad	Totalt	%	% Ggb
-40	16	12	28	3,2	15,8
41-60	30	13	43	4,9	24,8
61-80	80	5	85	9,8	27,5
81-100	110	5	115	13,2	13,4
101-120	202	3	205	23,5	7,1
121-	392	3	395	45,4	11,4
Totalt	**830**	**41**	**871**		

ÄGARKATEGORI 2024

	Småhus	Flerbostad	Totalt	%	% Gbg
Hyresrätt	42	41	83	9,5	53,5
Allmännyttan	0	0	0	0,0	25,0
Övriga	42	41	83	9,5	28,5
Bostadsrätt	31	0	31	3,6	30,4
Äganderätt	762	0	762	87,5	16,2
Tot. bostäder	**835**	**41**	**876**		

NYBYGGNATION - FÄRDIGSTÄLLDA BOSTÄDER

	2020	2021	2022	2023	2024
Småhus	9	12	9	8	6
Flerbostadshus	0	0	0	0	0
Totalt	**9**	**12**	**9**	**8**	**6**

407 Kärra

GÖTEBORGSBLADET
2025

Göteborgs Stad, Stadsledningskontoret
Statistik och analys

10 527 FOLKMÄNGD

BEFOLKNING EFTER ÅLDER 2024

Ålder	Kvinnor	Män	Samtliga	%
0	45	37	82	0,8
1 - 5	301	324	625	5,9
6	63	72	135	1,3
7 - 9	181	198	379	3,6
10 - 12	238	227	465	4,4
13 - 15	242	257	499	4,7
16 - 18	237	287	524	5,0
19 - 24	317	353	670	6,4
25 - 29	204	227	431	4,1
30 - 44	1 032	1 004	2 036	19,3
45 - 64	1 397	1 407	2 804	26,6
65 - 74	460	422	882	8,4
75 - 84	399	352	751	7,1
85-	160	84	244	2,3
Samtliga	**5 276**	**5 251**	**10 527**	**100**

ÅLDERSSTRUKTUR JÄMFÖRT MED GÖTEBORG

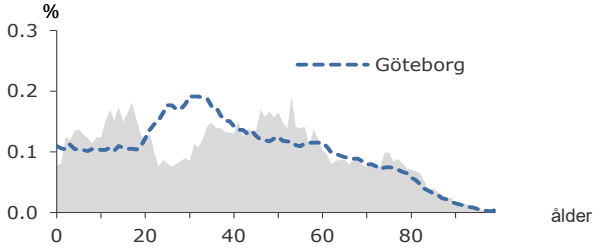

- 5 2024 BEFOLKNINGS-FÖRÄNDRING

FÖRÄNDRING 2024

Nettoflytt	1
Födelseöverskott	-8
Födda	80
Döda	88
Totalt*	**-5**

FÖRÄNDRING 2021 - 2024

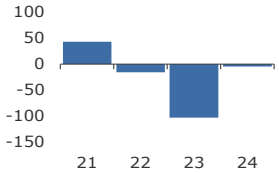

* Inklusive justering.

2,5 PERSONER I SNITT PER HUSHÅLL

HUSHÅLL 2024

Personer i hushållet	Antal hushåll	%	% Gbg
1 person	1 372	32,0	45,9
2 personer	1 172	27,3	27,3
3 personer	624	14,5	11,3
4 personer	812	18,9	10,1
5+ personer	312	7,3	5,4
Totalt antal hushåll	**4 292**		**100,0**
Barnhushåll	1 443	33,6	22,4
(barnen under 18 år)			
Hushåll med 3 barn eller fler	181	4,2	3,1
Ensamstående med barn	211	4,9	4,4

21,3% ANDEL FÖDDA I UTLANDET

2024 UTRIKES FÖDDA EFTER HDI OCH TID I SVERIGE

HDI-kategorier	-4 år	5-9 år	10- år
Låg + Medel + Okänt	56	125	518
Hög + Mycket hög	125	204	1 208
Totalt	**181**	**329**	**1 726**

VANLIGASTE FÖDELSELÄNDERNA I GBG

Födelseland	Antal	%	% Gbg
Iran	186	1,8	2,2
Irak	167	1,6	2,1
Indien	113	1,1	1,7
Syrien	..	..	1,7
Somalia	..	..	1,7
Bosnien - Hercegovina	174	1,7	1,1
Polen	89	0,8	1,0
Turkiet	65	0,6	1,0
Jugoslavien	147	1,4	0,9
Finland	122	1,2	0,8
Övriga länder	*1 135*	*10,8*	*15,6*
Totalt	**2 246**	**21,3**	**29,8**

ANDEL UTL. BAKGRUND 2024 JÄMFÖRT MED GBG



412 500 kr MEDEL-INKOMST

INKOMSTFÖRD. 2023 JÄMFÖRT MED GBG 20-64 ÅR

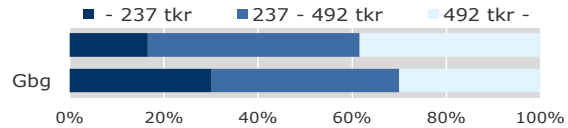

MEDELINKOMST 2023 (kr)

Ålder	Kvinnor	Män	Samtliga
20 - 24	196 800	220 400	209 300
25 - 29	306 900	358 000	333 100
30 - 44	397 300	511 900	453 200
45 - 64	453 600	563 800	509 600
65 -	257 700	340 300	295 000
20 och äldre	**363 600**	**463 200**	**412 500**

BILINNEHAV 2024 JÄMFÖRT MED GÖTEBORG
Antal bilar per 1 000 personer



28 PERSONER I LÅNGTIDS-BEROENDE

PERSONER MED UTBETALT EKONOMISKT BISTÅND

	2021	2022	2023
Personer med registrerat bistånd	56	45	44
- varav i minst 10 månader	*23*	*22*	*28*

OHÄLSOTAL 2024 JÄMFÖRT MED GÖTEBORG
Antal ersatta dagar per person

OHÄLSOTAL, ERSATTA DAGAR PER PERSON 2024

	Kvinnor	Män	Samtliga
Utl. bakgr.	19,4	9,0	14,2
Sv. bakgr.	20,5	15,4	17,9
Samtliga	**20,1**	**13,1**	**16,5**
Samtliga i Gbg	22,3	16,1	19,2

407 Kärra

GÖTEBORGSBLADET
2025

Göteborgs Stad, Stadsledningskontoret
Statistik och analys

3,3% ARBETSLÖSA 18-64 ÅR

ÖPPET ARBETSLÖSA SAMT I PROGRAM, OKT 2024

	Kvinnor	Män	Samtliga	%	% Gbg
18 - 24	14	15	29	3,4	4,7
25 - 29	9	5	14	3,3	6,1
30 - 44	42	30	72	3,5	6,8
45 - 64	43	43	86	3,1	6,6
18 - 64	**108**	**93**	**201**	**3,3**	**6,3**
Född utoml.	48	38	86	5,1	11,0
Född i Sve.	60	55	115	2,6	3,7

UTVECKLING ANDEL ARBETSLÖSA

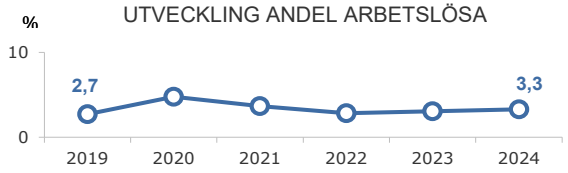

FÖRVÄRVSARBETANDE 2023

	Kvinnor	Män	Samtliga	%	% Gbg
18 - 24	254	257	511	63,8	57,6
25 - 29	159	168	327	80,1	77,1
30 - 44	953	947	1 900	91,6	82,6
45 - 64	1 229	1 295	2 524	90,0	81,0
65 - 74	101	114	215	23,8	26,7
25 - 64	**2 341**	**2 410**	**4 751**	**89,9**	**81,1**
Utl. Bakgr.	856	905	1 761	87,4	73,0
Sv. Bakgr.	1 485	1 505	2 990	91,4	87,4

30,0% ANDEL HÖGUTBILDADE 25-64 ÅR

ANDEL (%) HÖGSTA UTBILDNINGSNIVÅ 2024

	Förgymnasial		Eftergymnasial 3 år eller längre	
	%	% Gbg	%	% Gbg
18-24	25,2	19,2	4,3	9,2
25-29	6,5	7,4	21,1	39,5
30-44	5,8	7,7	37,5	45,6
45-64	8,1	11,1	25,9	33,8
65-74	23,6	16,4	10,0	27,3
25 - 64	**7,1**	**9,0**	**30,0**	**39,9**
Kvinnor	*5,5*	*7,9*	*36,8*	*45,0*
Män	*8,6*	*10,0*	*23,2*	*35,1*

88,1% BEHÖRIG TILL MINST YRKESPROGRAM

GYMNASIEBEHÖRIGHET 2024

	Kvinnor	Män	Samtliga	%	% Gbg
Yrkesf.	62	93	155	88,1	81,5
ES	62	91	153	86,9	80,6
EK, HU, SA	61	90	151	85,8	79,0
NA, TE	59	89	148	84,1	77,1

0,7 SJÄLVFÖRSÖRJNINGSGRAD *(dagbefolkning/nattbefolkning)*

ANDEL SOM ARBETAR INOM PRIVAT NÄRINGSLIV

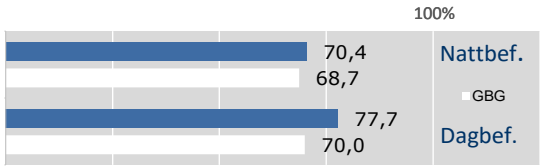

2023 ANSTÄLLDA I OLIKA BRANSCHER 16-74 år

	Dagbefolkn.	Nattbefolkning		
	Antal	Antal	%	% Gbg
Handel	1 467	813	14,7	11,2
Transport & magasinering	555	371	6,7	5,2
Vård & sociala tjänster	499	622	11,3	13,8
Tillverkning & utvinning	462	847	15,3	10,2
Utbildning	449	537	9,7	9,9
Företagstjänster	245	715	13,0	17,5
Byggverksamhet	213	342	6,2	4,7
Kulturella & pers. tjänster	104	220	4,0	4,7
Hotell & restaurang	34	175	3,2	4,8
Info. & kommunikation	30	274	5,0	6,3
Energi & miljö	18	48	0,9	0,7
Fastighetsverksamhet	16	115	2,1	1,7
Okänd verksamhet	15	37	0,7	1,2
Jord-, skogsbruk & fiske	..	6	0,1	0,2
Finans & försäkring	..	76	1,4	1,5
Offentlig förv. & försvar	..	322	5,8	6,4
Totalt	**4 113**	**5 520**		

59,4% BOSTÄDER BYGGDA 1971 -80

BYGGNADSÅR I 10 - ÅRSINTERVALL 2024

(exkl specialbostäder och uppgift saknas)

År	Småhus	Flerbostad	Totalt	%	% Gbg
- 1950	96	0	96	2,2	25,6
51 - 60	42	0	42	0,9	12,3
61 - 70	148	0	148	3,3	20,3
71 - 80	694	1 952	2 646	59,4	11,3
81 - 90	69	0	69	1,5	4,3
91 - 00	553	193	746	16,7	2,8
01 - 10	422	21	443	9,9	3,9
11 - 20	28	0	28	0,6	7,7
21 -	11	1	12	0,3	5,1

ANDEL SMÅHUS JÄMFÖRT MED GÖTEBORG 2024



ANTAL BOSTÄDER EFTER AREA 2024

(exkl uppgift saknas)

Kvm	Småhus	Flerbostad	Totalt	%	% Ggb
-40	5	289	294	6,6	15,8
41-60	13	168	181	4,1	24,8
61-80	110	1 503	1 613	36,2	27,5
81-100	284	404	688	15,4	13,4
101-120	705	26	731	16,4	7,1
121-	945	3	948	21,3	11,4
Totalt	**2 062**	**2 393**	**4 455**		

ÄGARKATEGORI 2024

	Småhus	Flerbostad	Totalt	%	% Gbg
Hyresrätt	18	228	246	5,5	53,5
Allmännyttan	0	0	0	0,0	25,0
Övriga	18	228	246	5,5	28,5
Bostadsrätt	535	2 165	2 700	60,6	30,4
Äganderätt	1 511	0	1 511	33,9	16,2
Tot. bostäder	**2 064**	**2 393**	**4 457**		

NYBYGGNATION - FÄRDIGSTÄLLDA BOSTÄDER

	2020	2021	2022	2023	2024
Småhus	2	2	1	4	4
Flerbostadshus	6	6	0	0	6
Totalt	**8**	**8**	**1**	**4**	**10**

408 Rödbo

GÖTEBORGSBLADET
2025

Göteborgs Stad, Stadsledningskontoret
Statistik och analys

1 018 FOLKMÄNGD

BEFOLKNING EFTER ÅLDER 2024

Ålder	Kvinnor	Män	Samtliga	%
0	5	9	14	1,4
1 - 5	26	31	57	5,6
6	10	8	18	1,8
7 - 9	15	25	40	3,9
10 - 12	24	9	33	3,2
13 - 15	22	16	38	3,7
16 - 18	24	20	44	4,3
19 - 24	27	27	54	5,3
25 - 29	24	13	37	3,6
30 - 44	107	108	215	21,1
45 - 64	138	169	307	30,2
65 - 74	42	52	94	9,2
75 - 84	25	33	58	5,7
85-	4	5	9	0,9
Samtliga	**493**	**525**	**1 018**	**100**

ÅLDERSSTRUKTUR JÄMFÖRT MED GÖTEBORG

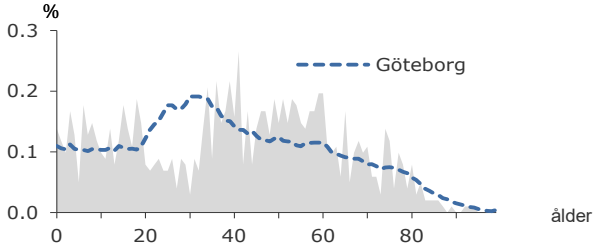

- 23 2024 BEFOLKNINGS-FÖRÄNDRING

FÖRÄNDRING 2024

Nettoflytt	-33
Födelseöverskott	10
Födda	15
Döda	5
Totalt*	**-23**

FÖRÄNDRING 2021 - 2024

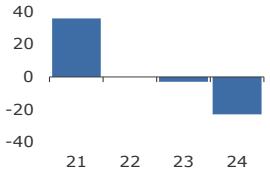

* Inklusive justering.

2,7 PERSONER I SNITT PER HUSHÅLL

HUSHÅLL 2024

Personer i hushållet	Antal hushåll	%	% Gbg
1 person	84	22,4	45,9
2 personer	125	33,3	27,3
3 personer	57	15,2	11,3
4 personer	67	17,9	10,1
5+ personer	42	11,2	5,4
Totalt antal hushåll	**375**		**100,0**
Barnhushåll	120	32,0	22,4
(barnen under 18 år)			
Hushåll med 3 barn eller fler	19	5,1	3,1
Ensamstående med barn	8	2,1	4,4

20,1% ANDEL FÖDDA I UTLANDET

2024 UTRIKES FÖDDA EFTER HDI OCH TID I SVERIGE

HDI-kategorier	-4 år	5-9 år	10- år
Låg + Medel + Okänt	..	14	45
Hög + Mycket hög	..	22	92
Totalt	**32**	**36**	**137**

VANLIGASTE FÖDELSELÄNDERNA I GBG

Födelseland	Antal	%	% Gbg
Iran	18	1,8	2,2
Irak	24	2,4	2,1
Indien	..	..	1,7
Syrien	..	..	1,7
Somalia	..	..	1,7
Bosnien - Hercegovina	..	..	1,1
Polen	22	2,2	1,0
Turkiet	..	..	1,0
Jugoslavien	..	..	0,9
Finland	..	..	0,8
Övriga länder	*121*	*11,9*	*15,6*
Totalt	**205**	**20,1**	**29,8**

ANDEL UTL. BAKGRUND 2024 JÄMFÖRT MED GBG



439 900 kr MEDEL-INKOMST

INKOMSTFÖRD. 2023 JÄMFÖRT MED GBG 20-64 ÅR

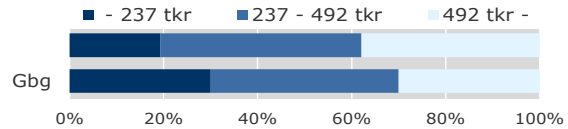

MEDELINKOMST 2023 (kr)

Ålder	Kvinnor	Män	Samtliga
20 - 24	220 900	257 500	238 800
25 - 29	255 600	386 900	311 900
30 - 44	410 500	493 300	452 600
45 - 64	424 100	616 400	531 700
65 -	291 400	346 500	321 400
20 och äldre	**372 500**	**499 300**	**439 900**

BILINNEHAV 2024 JÄMFÖRT MED GÖTEBORG
Antal bilar per 1 000 personer

.. PERSONER I LÅNGTIDS-BEROENDE

PERSONER MED UTBETALT EKONOMISKT BISTÅND

	2021	2022	2023
Personer med registrerat bistånd	13	10	..
- varav i minst 10 månader	..	..	..

OHÄLSOTAL 2024 JÄMFÖRT MED GÖTEBORG
Antal ersatta dagar per person

OHÄLSOTAL, ERSATTA DAGAR PER PERSON 2024

	Kvinnor	Män	Samtliga
Utl. bakgr.	15,4	13,7	14,5
Sv. bakgr.	22,9	26,4	24,6
Samtliga	**20,7**	**21,8**	**21,2**
Samtliga i Gbg	22,3	16,1	19,2

408 Rödbo

GÖTEBORGSBLADET
2025

Göteborgs Stad, Stadsledningskontoret
Statistik och analys

2,7% ARBETSLÖSA 18-64 ÅR

ÖPPET ARBETSLÖSA SAMT I PROGRAM, OKT 2024

	Kvinnor	Män	Samtliga	%	% Gbg
18 - 24	..	..	..	..	4,7
25 - 29	..	..	..	..	6,1
30 - 44	..	..	7	3,3	6,8
45 - 64	..	..	8	2,6	6,6
18 - 64	**8**	**9**	**17**	**2,7**	**6,3**
Född utoml.	..	..	10	5,7	11,0
Född i Sve.	..	..	7	1,5	3,7

UTVECKLING ANDEL ARBETSLÖSA

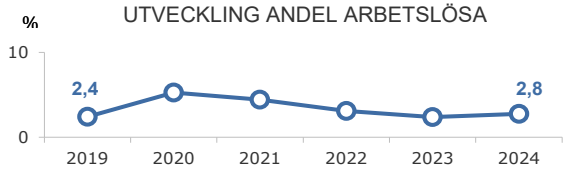

FÖRVÄRVSARBETANDE 2023

	Kvinnor	Män	Samtliga	%	% Gbg
18 - 24	21	18	39	60,0	57,6
25 - 29	13	13	26	74,3	77,1
30 - 44	108	105	213	92,6	82,6
45 - 64	120	149	269	86,5	81,0
65 - 74	13	19	32	34,4	26,7
25 - 64	**241**	**267**	**508**	**88,2**	**81,1**
Utl. Bakgr.	76	90	166	83,8	73,0
Sv. Bakgr.	165	177	342	90,5	87,4

26,8% ANDEL HÖGUTBILDADE 25-64 ÅR

ANDEL (%) HÖGSTA UTBILDNINGSNIVÅ 2024

	Förgymnasial		Eftergymnasial 3 år eller längre	
	%	% Gbg	%	% Gbg
18-24	34,2	19,2	1,4	9,2
25-29	16,2	7,4	24,3	39,5
30-44	7,0	7,7	36,3	45,6
45-64	9,4	11,1	20,5	33,8
65-74	26,6	16,4	17,0	27,3
25 - 64	**8,9**	**9,0**	**26,8**	**39,9**
Kvinnor	*7,4*	*7,9*	*36,1*	*45,0*
Män	*10,3*	*10,0*	*18,3*	*35,1*

78,6% BEHÖRIG TILL MINST YRKESPROGRAM

GYMNASIEBEHÖRIGHET 2024

	Kvinnor	Män	Samtliga	%	% Gbg
Yrkesf.	7	4	11	78,6	81,5
ES	..	..	10	71,4	80,6
EK, HU, SA	..	..	10	71,4	79,0
NA, TE	..	..	10	71,4	77,1

0,3 SJÄLVFÖRSÖRJNINGSGRAD *(dagbefolkning/nattbefolkning)*

ANDEL SOM ARBETAR INOM PRIVAT NÄRINGSLIV

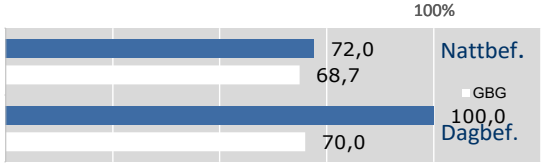

2023 ANSTÄLLDA I OLIKA BRANSCHER 16-74 år

	Dagbefolkn.	Nattbefolkning		
	Antal	Antal	%	% Gbg
Handel	36	67	11,4	11,2
Byggverksamhet	33	68	11,6	4,7
Vård & sociala tjänster	22	70	11,9	13,8
Företagstjänster	17	72	12,3	17,5
Kulturella & pers. tjänster	16	27	4,6	4,7
Transport & magasinering	10	32	5,5	5,2
Jord-, skogsbruk & fiske	8	5	0,9	0,2
Tillverkning & utvinning	7	84	14,3	10,2
Hotell & restaurang	6	16	2,7	4,8
Info. & kommunikation	4	30	5,1	6,3
Utbildning	4	51	8,7	9,9
Fastighetsverksamhet	.	6	1,0	1,7
Energi & miljö	..	13	2,2	0,7
Finans & försäkring	..	5	0,9	1,5
Offentlig förv. & försvar	..	34	5,8	6,4
Okänd verksamhet	..	6	1,0	1,2
Totalt	**165**	**586**		

29,3% BOSTÄDER BYGGDA - 1950

BYGGNADSÅR I 10 - ÅRSINTERVALL 2024

(exkl specialbostäder och uppgift saknas)

År	Småhus	Flerbostad	Totalt	%	% Gbg
- 1950	110	1	111	29,3	25,6
51 - 60	26	1	27	7,1	12,3
61 - 70	57	0	57	15,0	20,3
71 - 80	55	0	55	14,5	11,3
81 - 90	27	0	27	7,1	4,3
91 - 00	27	0	27	7,1	2,8
01 - 10	32	0	32	8,4	3,9
11 - 20	31	0	31	8,2	7,7
21 -	9	0	9	2,4	5,1

ANDEL SMÅHUS JÄMFÖRT MED GÖTEBORG 2024

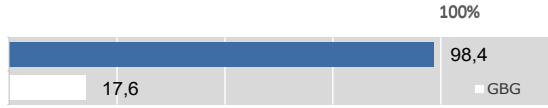

ANTAL BOSTÄDER EFTER AREA 2024

(exkl uppgift saknas)

Kvm	Småhus	Flerbostad	Totalt	%	% Ggb
-40	10	2	12	3,2	15,8
41-60	23	1	24	6,3	24,8
61-80	43	2	45	11,9	27,5
81-100	56	1	57	15,0	13,4
101-120	59	0	59	15,6	7,1
121-	182	0	182	48,0	11,4
Totalt	**373**	**6**	**379**		

ÄGARKATEGORI 2024

	Småhus	Flerbostad	Totalt	%	% Gbg
Hyresrätt	29	6	35	9,2	53,5
Allmännyttan	0	0	0	0,0	25,0
Övriga	29	6	35	9,2	28,5
Bostadsrätt	0	0	0	0,0	30,4
Äganderätt	347	0	347	91,6	16,2
Tot. bostäder	**376**	**6**	**382**		

NYBYGGNATION - FÄRDIGSTÄLLDA BOSTÄDER

	2020	2021	2022	2023	2024
Småhus	6	5	1	3	0
Flerbostadshus	0	0	0	0	0
Totalt	**6**	**5**	**1**	**3**	**0**

409 Skogome

GÖTEBORGSBLADET
2025

Göteborgs Stad, Stadsledningskontoret
Statistik och analys

3 745 FOLKMÄNGD

BEFOLKNING EFTER ÅLDER 2024

Ålder	Kvinnor	Män	Samtliga	%
0	27	25	52	1,4
1 - 5	157	149	306	8,2
6	24	32	56	1,5
7 - 9	67	57	124	3,3
10 - 12	60	55	115	3,1
13 - 15	64	54	118	3,2
16 - 18	61	72	133	3,6
19 - 24	111	105	216	5,8
25 - 29	125	117	242	6,5
30 - 44	485	521	1 006	26,9
45 - 64	408	403	811	21,7
65 - 74	110	128	238	6,4
75 - 84	109	107	216	5,8
85-	74	38	112	3,0
Samtliga	**1 882**	**1 863**	**3 745**	**100**

ÅLDERSSTRUKTUR JÄMFÖRT MED GÖTEBORG

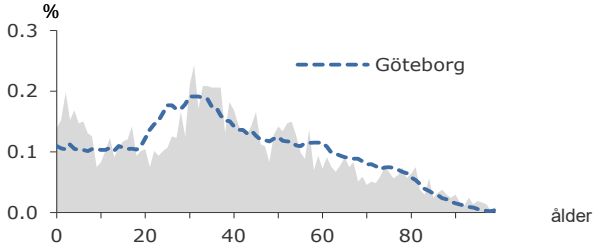

+ 145 2024 BEFOLKNINGS-FÖRÄNDRING

FÖRÄNDRING 2024

Nettoflytt	140
Födelseöverskott	5
Födda	48
Döda	43
Totalt*	**145**

FÖRÄNDRING 2021 - 2024

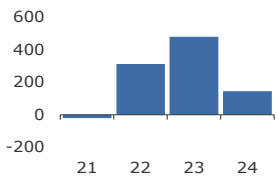

* Inklusive justering.

2,2 PERSONER I SNITT PER HUSHÅLL

HUSHÅLL 2024

Personer i hushållet	Antal hushåll	%	% Gbg
1 person	700	40,9	45,9
2 personer	435	25,4	27,3
3 personer	239	14,0	11,3
4 personer	254	14,8	10,1
5+ personer	83	4,9	5,4
Totalt antal hushåll	**1 711**		**100,0**
Barnhushåll	529	30,9	22,4
(barnen under 18 år)			
Hushåll med 3 barn eller fler	48	2,8	3,1
Ensamstående med barn	81	4,7	4,4

27,9% ANDEL FÖDDA I UTLANDET

2024 UTRIKES FÖDDA EFTER HDI OCH TID I SVERIGE

HDI-kategorier	-4 år	5-9 år	10- år
Låg + Medel + Okänt	61	73	181
Hög + Mycket hög	139	118	470
Totalt	**200**	**191**	**651**

VANLIGASTE FÖDELSELÄNDERNA I GBG

Födelseland	Antal	%	% Gbg
Iran	129	3,4	2,2
Irak	47	1,3	2,1
Indien	92	2,5	1,7
Syrien	25	0,7	1,7
Somalia	16	0,4	1,7
Bosnien - Hercegovina	68	1,8	1,1
Polen	40	1,1	1,0
Turkiet	41	1,1	1,0
Jugoslavien	32	0,9	0,9
Finland	41	1,1	0,8
Övriga länder	*513*	*13,7*	*15,6*
Totalt	**1 044**	**27,9**	**29,8**

ANDEL UTL. BAKGRUND 2024 JÄMFÖRT MED GBG

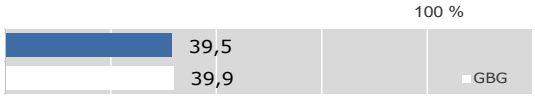

412 100 kr MEDEL-INKOMST

INKOMSTFÖRD. 2023 JÄMFÖRT MED GBG 20-64 ÅR

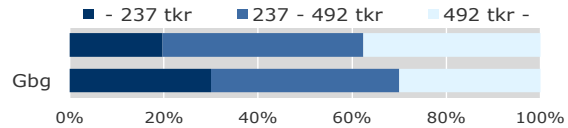

MEDELINKOMST 2023 (kr)

Ålder	Kvinnor	Män	Samtliga
20 - 24	211 100	254 900	231 100
25 - 29	294 300	370 800	329 200
30 - 44	375 200	482 600	432 100
45 - 64	474 200	592 300	533 600
65 -	259 300	350 200	302 700
20 och äldre	**359 100**	**465 300**	**412 100**

BILINNEHAV 2024 JÄMFÖRT MED GÖTEBORG
Antal bilar per 1 000 personer

20 PERSONER I LÅNGTIDS-BEROENDE

PERSONER MED UTBETALT EKONOMISKT BISTÅND

	2021	2022	2023
Personer med registrerat bistånd	56	43	31
- varav i minst 10 månader	*27*	*22*	*20*

OHÄLSOTAL 2024 JÄMFÖRT MED GÖTEBORG
Antal ersatta dagar per person

OHÄLSOTAL, ERSATTA DAGAR PER PERSON 2024

	Kvinnor	Män	Samtliga
Utl. bakgr.	18,6	11,7	15,2
Sv. bakgr.	24,0	16,1	20,0
Samtliga	**21,5**	**14,2**	**17,8**
Samtliga i Gbg	22,3	16,1	19,2

409 Skogome

GÖTEBORGSBLADET
2025

Göteborgs Stad, Stadsledningskontoret
Statistik och analys

5,1% ARBETSLÖSA 18-64 ÅR

ÖPPET ARBETSLÖSA SAMT I PROGRAM, OKT 2024

	Kvinnor	Män	Samtliga	%	% Gbg
18 - 24	5	9	14	5,7	4,7
25 - 29	9	8	17	7,1	6,1
30 - 44	21	30	51	5,2	6,8
45 - 64	22	12	34	4,2	6,6
18 - 64	**57**	**59**	**116**	**5,1**	**6,3**
Född utoml.	31	32	63	7,7	11,0
Född i Sve.	26	27	53	3,7	3,7

UTVECKLING ANDEL ARBETSLÖSA

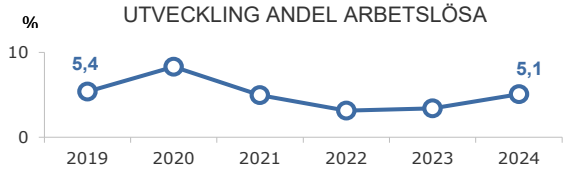

FÖRVÄRVSARBETANDE 2023

	Kvinnor	Män	Samtliga	%	% Gbg
18 - 24	89	77	166	65,1	57,6
25 - 29	114	110	224	81,2	77,1
30 - 44	372	446	818	88,4	82,6
45 - 64	342	356	698	88,6	81,0
65 - 74	27	41	68	28,9	26,7
25 - 64	**828**	**912**	**1 740**	**87,5**	**81,1**
Utl. Bakgr.	359	411	770	84,2	73,0
Sv. Bakgr.	469	501	970	90,2	87,4

39,7% ANDEL HÖGUTBILDADE 25-64 ÅR

ANDEL (%) HÖGSTA UTBILDNINGSNIVÅ 2024

	Förgymnasial		Eftergymnasial 3 år eller längre	
	%	% Gbg	%	% Gbg
18-24	21,9	19,2	4,4	9,2
25-29	9,1	7,4	29,8	39,5
30-44	4,6	7,7	45,7	45,6
45-64	5,8	11,1	35,3	33,8
65-74	17,2	16,4	19,7	27,3
25 - 64	**5,6**	**9,0**	**39,7**	**39,9**
Kvinnor	*4,1*	*7,9*	*45,5*	*45,0*
Män	*7,0*	*10,0*	*34,1*	*35,1*

93,2% BEHÖRIG TILL MINST YRKESPROGRAM

GYMNASIEBEHÖRIGHET 2024

	Kvinnor	Män	Samtliga	%	% Gbg
Yrkesf.	17	24	41	93,2	81,5
ES	17	24	41	93,2	80,6
EK, HU, SA	17	23	40	90,9	79,0
NA, TE	17	23	40	90,9	77,1

0,8 SJÄLVFÖRSÖRJNINGSGRAD *(dagbefolkning/nattbefolkning)*

ANDEL SOM ARBETAR INOM PRIVAT NÄRINGSLIV

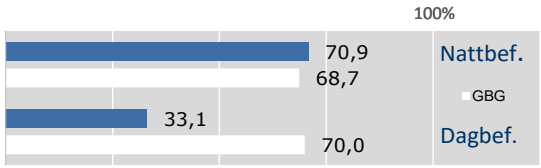

2023 ANSTÄLLDA I OLIKA BRANSCHER 16-74 år

	Dagbefolkn.	Nattbefolkning		
	Antal	Antal	%	% Gbg
Fastighetsverksamhet	530	33	1,7	1,7
Vård & sociala tjänster	339	229	11,5	13,8
Offentlig förv. & försvar	249	147	7,4	6,4
Utbildning	201	194	9,7	9,9
Byggverksamhet	51	111	5,6	4,7
Transport & magasinering	50	118	5,9	5,2
Företagstjänster	43	324	16,2	17,5
Hotell & restaurang	24	84	4,2	4,8
Info. & kommunikation	21	120	6,0	6,3
Okänd verksamhet	14	22	1,1	1,2
Jord-, skogsbruk & fiske	11	5	0,3	0,2
Kulturella & pers. tjänster	6	70	3,5	4,7
Handel	3	208	10,4	11,2
Energi & miljö	..	16	0,8	0,7
Finans & försäkring	..	29	1,5	1,5
Tillverkning & utvinning	..	284	14,2	10,2
Totalt	**1 545**	**1 994**		

27,4% BOSTÄDER BYGGDA 2021 -

BYGGNADSÅR I 10 - ÅRSINTERVALL 2024

(exkl specialbostäder och uppgift saknas)

År	Småhus	Flerbostad	Totalt	%	% Gbg
- 1950	34	64	98	5,6	25,6
51 - 60	33	21	54	3,1	12,3
61 - 70	124	168	292	16,6	20,3
71 - 80	23	0	23	1,3	11,3
81 - 90	5	0	5	0,3	4,3
91 - 00	59	0	59	3,4	2,8
01 - 10	245	104	349	19,8	3,9
11 - 20	2	196	198	11,2	7,7
21 -	38	444	482	27,4	5,1

ANDEL SMÅHUS JÄMFÖRT MED GÖTEBORG 2024

ANTAL BOSTÄDER EFTER AREA 2024

(exkl uppgift saknas)

Kvm	Småhus	Flerbostad	Totalt	%	% Ggb
-40	0	329	329	18,7	15,8
41-60	12	378	390	22,1	24,8
61-80	13	316	329	18,7	27,5
81-100	123	145	268	15,2	13,4
101-120	181	15	196	11,1	7,1
121-	234	15	249	14,1	11,4
Totalt	**563**	**1 198**	**1 761**		

ÄGARKATEGORI 2024

	Småhus	Flerbostad	Totalt	%	% Gbg
Hyresrätt	11	687	698	39,6	53,5
Allmännyttan	0	0	0	0,0	25,0
Övriga	11	687	698	39,6	28,5
Bostadsrätt	56	511	567	32,2	30,4
Äganderätt	496	0	496	28,2	16,2
Tot. bostäder	**563**	**1 198**	**1 761**		

NYBYGGNATION - FÄRDIGSTÄLLDA BOSTÄDER

	2020	2021	2022	2023	2024
Småhus	22	0	1	36	35
Flerbostadshus	0	0	268	180	0
Totalt	**22**	**0**	**269**	**216**	**35**

410 Brunnsbo

GÖTEBORGSBLADET
2025

Göteborgs Stad, Stadsledningskontoret
Statistik och analys

7 329 FOLKMÄNGD

BEFOLKNING EFTER ÅLDER 2024

Ålder	Kvinnor	Män	Samtliga	%
0	26	39	65	0,9
1 - 5	204	179	383	5,2
6	43	36	79	1,1
7 - 9	135	149	284	3,9
10 - 12	149	156	305	4,2
13 - 15	142	139	281	3,8
16 - 18	158	143	301	4,1
19 - 24	253	265	518	7,1
25 - 29	202	257	459	6,3
30 - 44	825	890	1 715	23,4
45 - 64	878	954	1 832	25,0
65 - 74	280	307	587	8,0
75 - 84	214	182	396	5,4
85-	78	46	124	1,7
Samtliga	**3 587**	**3 742**	**7 329**	**100**

ÅLDERSSTRUKTUR JÄMFÖRT MED GÖTEBORG

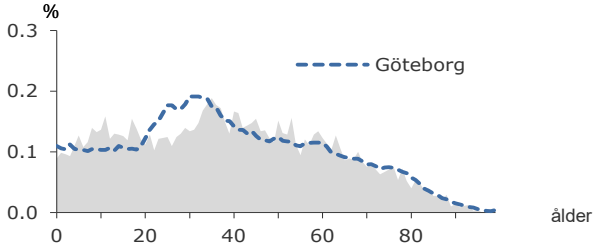

- 59 2024 BEFOLKNINGS-FÖRÄNDRING

FÖRÄNDRING 2024

Nettoflytt	-65
Födelseöverskott	11
Födda	58
Döda	47
Totalt*	**-59**

FÖRÄNDRING 2021 - 2024

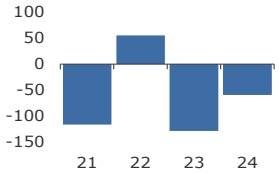

* Inklusive justering.

2,4 PERSONER I SNITT PER HUSHÅLL

HUSHÅLL 2024

Personer i hushållet	Antal hushåll	%	% Gbg
1 person	1 167	38,4	45,9
2 personer	747	24,6	27,3
3 personer	427	14,1	11,3
4 personer	394	13,0	10,1
5+ personer	301	9,9	5,4
Totalt antal hushåll	**3 036**		**100,0**
Barnhushåll	886	29,2	22,4
(barnen under 18 år)			
Hushåll med 3 barn eller fler	147	4,8	3,1
Ensamstående med barn	163	5,4	4,4

44,2% ANDEL FÖDDA I UTLANDET

2024 UTRIKES FÖDDA EFTER HDI OCH TID I SVERIGE

HDI-kategorier	-4 år	5-9 år	10- år
Låg + Medel + Okänt	326	372	830
Hög + Mycket hög	286	262	1 159
Totalt	**612**	**634**	**1 989**

VANLIGASTE FÖDELSELÄNDERNA I GBG

Födelseland	Antal	%	% Gbg
Iran	284	3,9	2,2
Irak	235	3,2	2,1
Indien	368	5,0	1,7
Syrien	183	2,5	1,7
Somalia	159	2,2	1,7
Bosnien - Hercegovina	186	2,5	1,1
Polen	85	1,2	1,0
Turkiet	90	1,2	1,0
Jugoslavien	125	1,7	0,9
Finland	60	0,8	0,8
Övriga länder	*1 462*	*19,9*	*15,6*
Totalt	**3 237**	**44,2**	**29,8**

ANDEL UTL. BAKGRUND 2024 JÄMFÖRT MED GBG

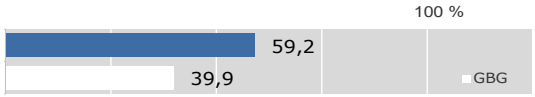

343 200 kr MEDEL-INKOMST

INKOMSTFÖRD. 2023 JÄMFÖRT MED GBG 20-64 ÅR

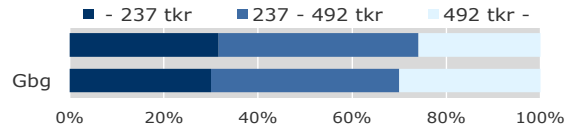

MEDELINKOMST 2023 (kr)

Ålder	Kvinnor	Män	Samtliga
20 - 24	172 800	202 500	188 500
25 - 29	218 900	320 100	274 500
30 - 44	306 400	413 000	362 300
45 - 64	374 900	458 400	417 900
65 -	237 200	322 800	278 600
20 och äldre	**297 400**	**386 300**	**343 200**

BILINNEHAV 2024 JÄMFÖRT MED GÖTEBORG
Antal bilar per 1 000 personer

134 PERSONER I LÅNGTIDS-BEROENDE

PERSONER MED UTBETALT EKONOMISKT BISTÅND

	2021	2022	2023
Personer med registrerat bistånd	275	249	205
- varav i minst 10 månader	*174*	*136*	*134*

OHÄLSOTAL 2024 JÄMFÖRT MED GÖTEBORG
Antal ersatta dagar per person

OHÄLSOTAL, ERSATTA DAGAR PER PERSON 2024

	Kvinnor	Män	Samtliga
Utl. bakgr.	26,4	22,2	24,2
Sv. bakgr.	35,9	22,5	28,8
Samtliga	**29,7**	**22,3**	**25,8**
Samtliga i Gbg	22,3	16,1	19,2

410 Brunnsbo

GÖTEBORGSBLADET
2025

Göteborgs Stad, Stadsledningskontoret
Statistik och analys

8,5% ARBETSLÖSA 18-64 ÅR

ÖPPET ARBETSLÖSA SAMT I PROGRAM, OKT 2024

	Kvinnor	Män	Samtliga	%	% Gbg
18 - 24	25	20	45	7,2	4,7
25 - 29	22	26	48	10,5	6,1
30 - 44	95	56	151	8,9	6,8
45 - 64	72	75	147	8,0	6,6
18 - 64	**214**	**177**	**391**	**8,5**	**6,3**
Född utoml.	158	113	271	10,9	11,0
Född i Sve.	56	64	120	5,6	3,7

UTVECKLING ANDEL ARBETSLÖSA

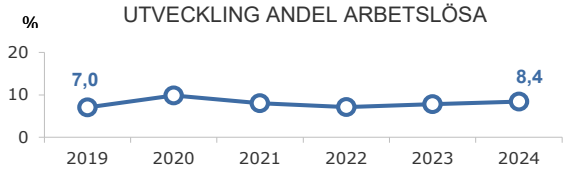

FÖRVÄRVSARBETANDE 2023

	Kvinnor	Män	Samtliga	%	% Gbg
18 - 24	166	183	349	60,0	57,6
25 - 29	133	186	319	69,5	77,1
30 - 44	617	756	1 373	76,5	82,6
45 - 64	670	724	1 394	77,2	81,0
65 - 74	63	73	136	22,9	26,7
25 - 64	**1 420**	**1 666**	**3 086**	**76,0**	**81,1**
Utl. Bakgr.	855	1 026	1 881	72,5	73,0
Sv. Bakgr.	565	640	1 205	82,4	87,4

31,6% ANDEL HÖGUTBILDADE 25-64 ÅR

ANDEL (%) HÖGSTA UTBILDNINGSNIVÅ 2024

	Förgymnasial		Eftergymnasial 3 år eller längre	
	%	% Gbg	%	% Gbg
18-24	28,8	19,2	4,5	9,2
25-29	10,0	7,4	25,7	39,5
30-44	9,0	7,7	40,1	45,6
45-64	14,3	11,1	25,1	33,8
65-74	21,5	16,4	19,8	27,3
25 - 64	**11,6**	**9,0**	**31,6**	**39,9**
Kvinnor	*10,6*	*7,9*	*34,2*	*45,0*
Män	*12,5*	*10,0*	*29,1*	*35,1*

77,8% BEHÖRIG TILL MINST YRKESPROGRAM

GYMNASIEBEHÖRIGHET 2024

	Kvinnor	Män	Samtliga	%	% Gbg
Yrkesf.	30	33	63	77,8	81,5
ES	30	33	63	77,8	80,6
EK, HU, SA	29	31	60	74,1	79,0
NA, TE	29	31	60	74,1	77,1

1,0 SJÄLVFÖRSÖRJNINGSGRAD *(dagbefolkning/nattbefolkning)*

ANDEL SOM ARBETAR INOM PRIVAT NÄRINGSLIV

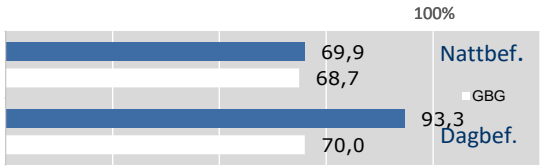

2023 ANSTÄLLDA I OLIKA BRANSCHER 16-74 år

	Dagbefolkn.	Nattbefolkning		
	Antal	Antal	%	% Gbg
Handel	1 104	380	10,5	11,2
Byggverksamhet	729	201	5,6	4,7
Tillverkning & utvinning	452	427	11,8	10,2
Företagstjänster	360	628	17,4	17,5
Utbildning	189	327	9,1	9,9
Transport & magasinering	161	236	6,5	5,2
Energi & miljö	131	28	0,8	0,7
Fastighetsverksamhet	109	40	1,1	1,7
Hotell & restaurang	73	176	4,9	4,8
Vård & sociala tjänster	72	509	14,1	13,8
Kulturella & pers. tjänster	58	143	4,0	4,7
Info. & kommunikation	44	222	6,1	6,3
Okänd verksamhet	18	47	1,3	1,2
Jord-, skogsbruk & fiske	4	5	0,1	0,2
Finans & försäkring	..	38	1,1	1,5
Offentlig förv. & försvar	..	205	5,7	6,4
Totalt	**3 505**	**3 612**		

66,7% BOSTÄDER BYGGDA 1961 -70

BYGGNADSÅR I 10 - ÅRSINTERVALL 2024

(exkl specialbostäder och uppgift saknas)

År	Småhus	Flerbostad	Totalt	%	% Gbg
- 1950	457	73	530	17,1	25,6
51 - 60	64	9	73	2,4	12,3
61 - 70	111	1 953	2 064	66,7	20,3
71 - 80	70	4	74	2,4	11,3
81 - 90	101	24	125	4,0	4,3
91 - 00	22	10	32	1,0	2,8
01 - 10	31	4	35	1,1	3,9
11 - 20	143	0	143	4,6	7,7
21 -	10	0	10	0,3	5,1

ANDEL SMÅHUS JÄMFÖRT MED GÖTEBORG 2024

ANTAL BOSTÄDER EFTER AREA 2024

(exkl uppgift saknas)

Kvm	Småhus	Flerbostad	Totalt	%	% Ggb
-40	6	422	428	13,8	15,8
41-60	9	244	253	8,2	24,8
61-80	69	1 058	1 127	36,4	27,5
81-100	155	291	446	14,4	13,4
101-120	223	68	291	9,4	7,1
121-	547	3	550	17,8	11,4
Totalt	**1 009**	**2 086**	**3 095**		

ÄGARKATEGORI 2024

	Småhus	Flerbostad	Totalt	%	% Gbg
Hyresrätt	34	2 053	2 087	67,4	53,5
Allmännyttan	0	1 232	1 232	39,8	25,0
Övriga	34	821	855	27,6	28,5
Bostadsrätt	2	33	35	1,1	30,4
Äganderätt	973	0	973	31,4	16,2
Tot. bostäder	**1 009**	**2 086**	**3 095**		

NYBYGGNATION - FÄRDIGSTÄLLDA BOSTÄDER

	2020	2021	2022	2023	2024
Småhus	2	4	4	0	1
Flerbostadshus	0	0	0	0	0
Totalt	**2**	**4**	**4**	**0**	**1**

412 Backa

GÖTEBORGSBLADET
2025

Göteborgs Stad, Stadsledningskontoret
Statistik och analys

8 396 FOLKMÄNGD

BEFOLKNING EFTER ÅLDER 2024

Ålder	Kvinnor	Män	Samtliga	%
0	42	51	93	1,1
1 - 5	239	229	468	5,6
6	42	45	87	1,0
7 - 9	145	151	296	3,5
10 - 12	157	160	317	3,8
13 - 15	108	154	262	3,1
16 - 18	165	173	338	4,0
19 - 24	384	348	732	8,7
25 - 29	292	352	644	7,7
30 - 44	978	1 002	1 980	23,6
45 - 64	936	945	1 881	22,4
65 - 74	319	294	613	7,3
75 - 84	313	234	547	6,5
85-	79	59	138	1,6
Samtliga	**4 199**	**4 197**	**8 396**	**100**

ÅLDERSSTRUKTUR JÄMFÖRT MED GÖTEBORG

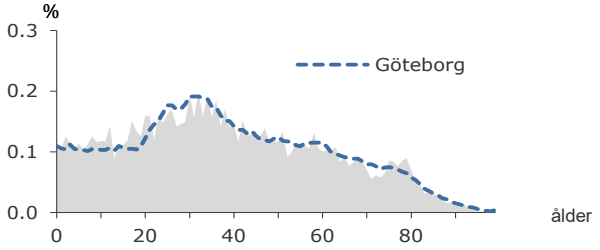

+ 113 2024 BEFOLKNINGS-FÖRÄNDRING

FÖRÄNDRING 2024

Nettoflytt	56
Födelseöverskott	51
Födda	98
Döda	47
Totalt*	**113**

FÖRÄNDRING 2021 - 2024

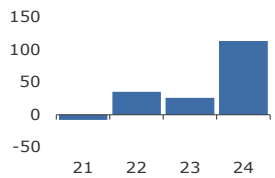

* Inklusive justering.

2,3 PERSONER I SNITT PER HUSHÅLL

HUSHÅLL 2024

Personer i hushållet	Antal hushåll	%	% Gbg
1 person	1 451	39,3	45,9
2 personer	999	27,1	27,3
3 personer	465	12,6	11,3
4 personer	499	13,5	10,1
5+ personer	277	7,5	5,4
Totalt antal hushåll	**3 691**		**100,0**
Barnhushåll	999	27,1	22,4
(barnen under 18 år)			
Hushåll med 3 barn eller fler	154	4,2	3,1
Ensamstående med barn	240	6,5	4,4

46,4% ANDEL FÖDDA I UTLANDET

2024 UTRIKES FÖDDA EFTER HDI OCH TID I SVERIGE

HDI-kategorier	-4 år	5-9 år	10- år
Låg + Medel + Okänt	272	410	1 213
Hög + Mycket hög	289	318	1 386
Totalt	**561**	**728**	**2 599**

VANLIGASTE FÖDELSELÄNDERNA I GBG

Födelseland	Antal	%	% Gbg
Iran	332	4,0	2,2
Irak	309	3,7	2,1
Indien	280	3,3	1,7
Syrien	222	2,6	1,7
Somalia	178	2,1	1,7
Bosnien - Hercegovina	255	3,0	1,1
Polen	79	0,9	1,0
Turkiet	129	1,5	1,0
Jugoslavien	189	2,3	0,9
Finland	58	0,7	0,8
Övriga länder	*1 866*	*22,2*	*15,6*
Totalt	**3 897**	**46,4**	**29,8**

ANDEL UTL. BAKGRUND 2024 JÄMFÖRT MED GBG

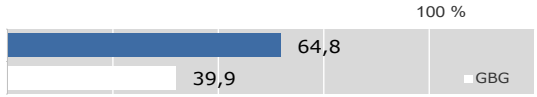

315 600 kr MEDEL-INKOMST

INKOMSTFÖRD. 2023 JÄMFÖRT MED GBG 20-64 ÅR

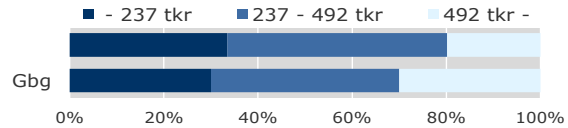

MEDELINKOMST 2023 (kr)

Ålder	Kvinnor	Män	Samtliga
20 - 24	159 500	185 600	173 400
25 - 29	241 700	308 200	276 600
30 - 44	285 900	397 000	342 400
45 - 64	344 900	408 500	377 400
65 -	236 700	308 000	269 100
20 och äldre	**276 800**	**354 000**	**315 600**

BILINNEHAV 2024 JÄMFÖRT MED GÖTEBORG
Antal bilar per 1 000 personer

121 PERSONER I LÅNGTIDS-BEROENDE

PERSONER MED UTBETALT EKONOMISKT BISTÅND

	2021	2022	2023
Personer med registrerat bistånd	330	277	222
- varav i minst 10 månader	*174*	*147*	*121*

OHÄLSOTAL 2024 JÄMFÖRT MED GÖTEBORG
Antal ersatta dagar per person

OHÄLSOTAL, ERSATTA DAGAR PER PERSON 2024

	Kvinnor	Män	Samtliga
Utl. bakgr.	26,1	15,5	20,8
Sv. bakgr.	33,8	22,7	28,1
Samtliga	**28,3**	**17,7**	**22,9**
Samtliga i Gbg	22,3	16,1	19,2

412 Backa

GÖTEBORGSBLADET
2025

Göteborgs Stad, Stadsledningskontoret
Statistik och analys

8,6% ARBETSLÖSA 18-64 ÅR

ÖPPET ARBETSLÖSA SAMT I PROGRAM, OKT 2024

	Kvinnor	Män	Samtliga	%	% Gbg
18 - 24	20	34	54	6,5	4,7
25 - 29	27	29	56	8,7	6,1
30 - 44	101	98	199	9,9	6,8
45 - 64	74	76	150	8,0	6,6
18 - 64	**222**	**237**	**459**	**8,6**	**6,3**
Född utoml.	174	162	336	11,0	11,0
Född i Sve.	48	75	123	5,4	3,7

UTVECKLING ANDEL ARBETSLÖSA

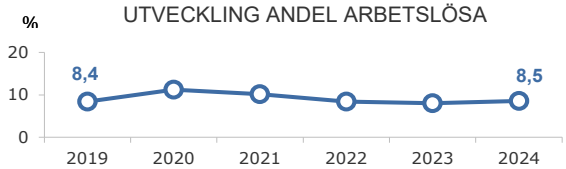

FÖRVÄRVSARBETANDE 2023

	Kvinnor	Män	Samtliga	%	% Gbg
18 - 24	226	221	447	56,9	57,6
25 - 29	229	266	495	74,9	77,1
30 - 44	740	803	1 543	79,2	82,6
45 - 64	688	755	1 443	78,4	81,0
65 - 74	60	64	124	20,3	26,7
25 - 64	**1 657**	**1 824**	**3 481**	**78,2**	**81,1**
Utl. Bakgr.	1 138	1 260	2 398	76,3	73,0
Sv. Bakgr.	519	564	1 083	82,8	87,4

24,8% ANDEL HÖGUTBILDADE 25-64 ÅR

ANDEL (%) HÖGSTA UTBILDNINGSNIVÅ 2024

	Förgymnasial		Eftergymnasial 3 år eller längre	
	%	% Gbg	%	% Gbg
18-24	25,4	19,2	4,1	9,2
25-29	14,9	7,4	24,5	39,5
30-44	13,2	7,7	31,2	45,6
45-64	15,4	11,1	18,1	33,8
65-74	27,1	16,4	11,6	27,3
25 - 64	**14,4**	**9,0**	**24,8**	**39,9**
Kvinnor	*13,1*	*7,9*	*29,6*	*45,0*
Män	*15,5*	*10,0*	*20,1*	*35,1*

75,6% BEHÖRIG TILL MINST YRKESPROGRAM

GYMNASIEBEHÖRIGHET 2024

	Kvinnor	Män	Samtliga	%	% Gbg
Yrkesf.	34	34	68	75,6	81,5
ES	34	33	67	74,4	80,6
EK, HU, SA	33	33	66	73,3	79,0
NA, TE	32	32	64	71,1	77,1

1,3 SJÄLVFÖRSÖRJNINGSGRAD *(dagbefolkning/nattbefolkning)*

ANDEL SOM ARBETAR INOM PRIVAT NÄRINGSLIV

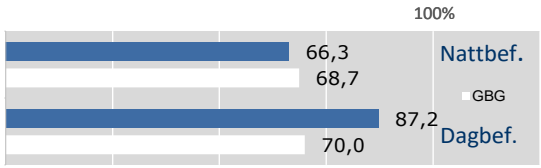

2023 ANSTÄLLDA I OLIKA BRANSCHER 16-74 år

	Dagbefolkn.	Nattbefolkning		
	Antal	Antal	%	% Gbg
Handel	1 523	414	10,1	11,2
Företagstjänster	1 230	624	15,3	17,5
Byggverksamhet	727	174	4,3	4,7
Transport & magasinering	645	346	8,5	5,2
Vård & sociala tjänster	278	637	15,6	13,8
Tillverkning & utvinning	270	516	12,6	10,2
Utbildning	176	401	9,8	9,9
Kulturella & pers. tjänster	118	166	4,1	4,7
Hotell & restaurang	89	247	6,0	4,8
Energi & miljö	44	21	0,5	0,7
Fastighetsverksamhet	36	42	1,0	1,7
Info. & kommunikation	35	180	4,4	6,3
Offentlig förv. & försvar	16	242	5,9	6,4
Okänd verksamhet	..	48	1,2	1,2
Finans & försäkring	..	26	0,6	1,5
Jord-, skogsbruk & fiske	..	1	0,0	0,2
Totalt	**5 202**	**4 085**		

54,8% BOSTÄDER BYGGDA 1961 -70

BYGGNADSÅR I 10 - ÅRSINTERVALL 2024

(exkl specialbostäder och uppgift saknas)

År	Småhus	Flerbostad	Totalt	%	% Gbg
- 1950	92	11	103	2,7	25,6
51 - 60	15	0	15	0,4	12,3
61 - 70	4	2 091	2 095	54,8	20,3
71 - 80	462	495	957	25,0	11,3
81 - 90	32	89	121	3,2	4,3
91 - 00	57	0	57	1,5	2,8
01 - 10	1	1	2	0,1	3,9
11 - 20	2	48	50	1,3	7,7
21 -	2	184	186	4,9	5,1

ANDEL SMÅHUS JÄMFÖRT MED GÖTEBORG 2024

ANTAL BOSTÄDER EFTER AREA 2024

(exkl uppgift saknas)

Kvm	Småhus	Flerbostad	Totalt	%	% Ggb
-40	0	276	276	7,2	15,8
41-60	1	418	419	11,0	24,8
61-80	18	1 527	1 545	40,4	27,5
81-100	57	884	941	24,6	13,4
101-120	174	54	228	6,0	7,1
121-	417	0	417	10,9	11,4
Totalt	**667**	**3 159**	**3 826**		

ÄGARKATEGORI 2024

	Småhus	Flerbostad	Totalt	%	% Gbg
Hyresrätt	8	1 934	1 942	50,8	53,5
Allmännyttan	0	1 819	1 819	47,5	25,0
Övriga	8	115	123	3,2	28,5
Bostadsrätt	0	1 225	1 225	32,0	30,4
Äganderätt	659	0	659	17,2	16,2
Tot. bostäder	**667**	**3 159**	**3 826**		

NYBYGGNATION - FÄRDIGSTÄLLDA BOSTÄDER

	2020	2021	2022	2023	2024
Småhus	0	1	0	1	0
Flerbostadshus	0	0	29	105	62
Totalt	**0**	**1**	**29**	**106**	**62**

413 Skälltorp

GÖTEBORGSBLADET
2025

Göteborgs Stad, Stadsledningskontoret
Statistik och analys

10 852 FOLKMÄNGD

BEFOLKNING EFTER ÅLDER 2024

Ålder	Kvinnor	Män	Samtliga	%
0	54	63	117	1,1
1 - 5	296	308	604	5,6
6	59	44	103	0,9
7 - 9	161	158	319	2,9
10 - 12	157	187	344	3,2
13 - 15	151	155	306	2,8
16 - 18	165	150	315	2,9
19 - 24	489	480	969	8,9
25 - 29	420	517	937	8,6
30 - 44	1 212	1 384	2 596	23,9
45 - 64	1 072	1 122	2 194	20,2
65 - 74	459	436	895	8,2
75 - 84	469	392	861	7,9
85-	185	107	292	2,7
Samtliga	**5 349**	**5 503**	**10 852**	**100**

ÅLDERSSTRUKTUR JÄMFÖRT MED GÖTEBORG

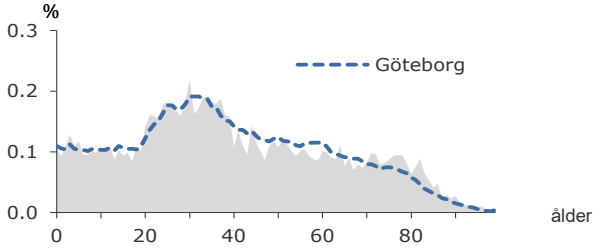

+ 298 2024 BEFOLKNINGS-FÖRÄNDRING

FÖRÄNDRING 2024

Nettoflytt	301
Födelseöverskott	-1
Födda	122
Döda	123
Totalt*	**298**

FÖRÄNDRING 2021 - 2024

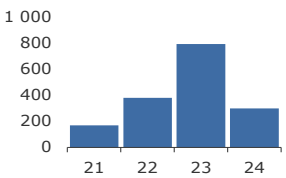

* Inklusive justering.

2,0 PERSONER I SNITT PER HUSHÅLL

HUSHÅLL 2024

Personer i hushållet	Antal hushåll	%	% Gbg
1 person	2 467	46,5	45,9
2 personer	1 435	27,0	27,3
3 personer	578	10,9	11,3
4 personer	538	10,1	10,1
5+ personer	287	5,4	5,4
Totalt antal hushåll	**5 305**		**100,0**
Barnhushåll	1 140	21,5	22,4
(barnen under 18 år)			
Hushåll med 3 barn eller fler	167	3,1	3,1
Ensamstående med barn	196	3,7	4,4

43,4% ANDEL FÖDDA I UTLANDET

2024 UTRIKES FÖDDA EFTER HDI OCH TID I SVERIGE

HDI-kategorier	-4 år	5-9 år	10- år
Låg + Medel + Okänt	340	561	1 072
Hög + Mycket hög	469	484	1 778
Totalt	**809**	**1 045**	**2 850**

VANLIGASTE FÖDELSELÄNDERNA I GBG

Födelseland	Antal	%	% Gbg
Iran	394	3,6	2,2
Irak	294	2,7	2,1
Indien	468	4,3	1,7
Syrien	162	1,5	1,7
Somalia	133	1,2	1,7
Bosnien - Hercegovina	293	2,7	1,1
Polen	115	1,1	1,0
Turkiet	117	1,1	1,0
Jugoslavien	250	2,3	0,9
Finland	122	1,1	0,8
Övriga länder	*2 367*	*21,8*	*15,6*
Totalt	**4 715**	**43,4**	**29,8**

ANDEL UTL. BAKGRUND 2024 JÄMFÖRT MED GBG

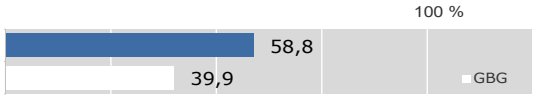

333 400 kr MEDEL-INKOMST

INKOMSTFÖRD. 2023 JÄMFÖRT MED GBG 20-64 ÅR

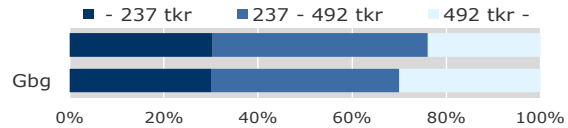

MEDELINKOMST 2023 (kr)

Ålder	Kvinnor	Män	Samtliga
20 - 24	194 600	215 100	204 900
25 - 29	278 800	339 400	311 200
30 - 44	323 400	422 700	376 700
45 - 64	358 700	436 800	399 100
65 -	240 800	318 100	275 600
20 och äldre	**292 200**	**373 500**	**333 400**

BILINNEHAV 2024 JÄMFÖRT MED GÖTEBORG
Antal bilar per 1 000 personer

102 PERSONER I LÅNGTIDS-BEROENDE

PERSONER MED UTBETALT EKONOMISKT BISTÅND

	2021	2022	2023
Personer med registrerat bistånd	190	181	175
- varav i minst 10 månader	*110*	*106*	*102*

OHÄLSOTAL 2024 JÄMFÖRT MED GÖTEBORG
Antal ersatta dagar per person

OHÄLSOTAL, ERSATTA DAGAR PER PERSON 2024

	Kvinnor	Män	Samtliga
Utl. bakgr.	19,1	15,4	17,2
Sv. bakgr.	30,2	21,6	25,7
Samtliga	**22,9**	**17,6**	**20,1**
Samtliga i Gbg	22,3	16,1	19,2

413 Skälltorp

GÖTEBORGSBLADET
2025

Göteborgs Stad, Stadsledningskontoret
Statistik och analys

7,6% ARBETSLÖSA 18-64 ÅR

ÖPPET ARBETSLÖSA SAMT I PROGRAM, OKT 2024

	Kvinnor	Män	Samtliga	%	% Gbg
18 - 24	32	39	71	6,5	4,7
25 - 29	35	31	66	7,1	6,1
30 - 44	111	100	211	8,1	6,8
45 - 64	79	91	170	7,7	6,6
18 - 64	**257**	**261**	**518**	**7,6**	**6,3**
Född utoml.	192	173	365	10,1	11,0
Född i Sve.	65	88	153	4,7	3,7

UTVECKLING ANDEL ARBETSLÖSA

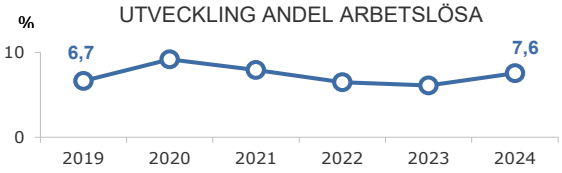

FÖRVÄRVSARBETANDE 2023

	Kvinnor	Män	Samtliga	%	% Gbg
18 - 24	351	314	665	64,0	57,6
25 - 29	356	418	774	81,5	77,1
30 - 44	884	1 090	1 974	81,7	82,6
45 - 64	793	864	1 657	77,2	81,0
65 - 74	81	105	186	20,4	26,7
25 - 64	**2 033**	**2 372**	**4 405**	**79,9**	**81,1**
Utl. Bakgr.	1 285	1 514	2 799	76,7	73,0
Sv. Bakgr.	748	858	1 606	86,2	87,4

29,0% ANDEL HÖGUTBILDADE 25-64 ÅR

ANDEL (%) HÖGSTA UTBILDNINGSNIVÅ 2024

	Förgymnasial		Eftergymnasial 3 år eller längre	
	%	% Gbg	%	% Gbg
18-24	20,7	19,2	6,0	9,2
25-29	9,9	7,4	28,9	39,5
30-44	9,9	7,7	35,5	45,6
45-64	12,6	11,1	21,4	33,8
65-74	22,0	16,4	15,5	27,3
25 - 64	**10,9**	**9,0**	**29,0**	**39,9**
Kvinnor	*10,0*	*7,9*	*34,4*	*45,0*
Män	*11,7*	*10,0*	*24,2*	*35,1*

70,5% BEHÖRIG TILL MINST YRKESPROGRAM

GYMNASIEBEHÖRIGHET 2024

	Kvinnor	Män	Samtliga	%	% Gbg
Yrkesf.	40	34	74	70,5	81,5
ES	38	34	72	68,6	80,6
EK, HU, SA	38	32	70	66,7	79,0
NA, TE	37	31	68	64,8	77,1

1,1 SJÄLVFÖRSÖRJNINGSGRAD *(dagbefolkning/nattbefolkning)*

ANDEL SOM ARBETAR INOM PRIVAT NÄRINGSLIV

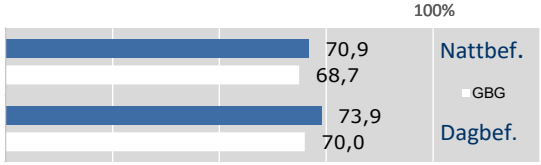

2023 ANSTÄLLDA I OLIKA BRANSCHER 16-74 år

	Dagbefolkn.	Nattbefolkning		
	Antal	Antal	%	% Gbg
Handel	1 754	585	11,1	11,2
Transport & magasinering	778	346	6,5	5,2
Vård & sociala tjänster	701	710	13,4	13,8
Byggverksamhet	512	320	6,1	4,7
Offentlig förv. & försvar	495	277	5,2	6,4
Utbildning	387	486	9,2	9,9
Företagstjänster	366	831	15,7	17,5
Hotell & restaurang	217	320	6,1	4,8
Tillverkning & utvinning	198	709	13,4	10,2
Energi & miljö	72	26	0,5	0,7
Kulturella & pers. tjänster	60	196	3,7	4,7
Info. & kommunikation	53	305	5,8	6,3
Fastighetsverksamhet	43	71	1,3	1,7
Okänd verksamhet	24	53	1,0	1,2
Finans & försäkring	..	48	0,9	1,5
Jord-, skogsbruk & fiske	..	3	0,1	0,2
Totalt	**5 673**	**5 286**		

44,6% BOSTÄDER BYGGDA 1971 -80

BYGGNADSÅR I 10 - ÅRSINTERVALL 2024

(exkl specialbostäder och uppgift saknas)

År	Småhus	Flerbostad	Totalt	%	% Gbg
- 1950	118	7	125	2,2	25,6
51 - 60	47	6	53	0,9	12,3
61 - 70	32	822	854	15,0	20,3
71 - 80	125	2 412	2 537	44,6	11,3
81 - 90	498	136	634	11,1	4,3
91 - 00	6	0	6	0,1	2,8
01 - 10	28	0	28	0,5	3,9
11 - 20	13	219	232	4,1	7,7
21 -	19	805	824	14,5	5,1

ANDEL SMÅHUS JÄMFÖRT MED GÖTEBORG 2024

ANTAL BOSTÄDER EFTER AREA 2024

(exkl uppgift saknas)

Kvm	Småhus	Flerbostad	Totalt	%	% Ggb
-40	0	1 291	1 291	22,7	15,8
41-60	21	689	710	12,5	24,8
61-80	74	2 139	2 213	38,9	27,5
81-100	147	594	741	13,0	13,4
101-120	252	95	347	6,1	7,1
121-	392	0	392	6,9	11,4
Totalt	**886**	**4 808**	**5 694**		

ÄGARKATEGORI 2024

	Småhus	Flerbostad	Totalt	%	% Gbg
Hyresrätt	13	1 833	1 846	32,4	53,5
Allmännyttan	2	1 116	1 118	19,6	25,0
Övriga	11	717	728	12,8	28,5
Bostadsrätt	270	2 975	3 245	57,0	30,4
Äganderätt	604	0	604	10,6	16,2
Tot. bostäder	**887**	**4 808**	**5 695**		

NYBYGGNATION - FÄRDIGSTÄLLDA BOSTÄDER

	2020	2021	2022	2023	2024
Småhus	0	1	1	0	0
Flerbostadshus	69	171	258	501	122
Totalt	**69**	**172**	**259**	**501**	**122**

414 Kyrkbyn

GÖTEBORGSBLADET
2025

Göteborgs Stad, Stadsledningskontoret
Statistik och analys

8 329 FOLKMÄNGD

BEFOLKNING EFTER ÅLDER 2024

Ålder	Kvinnor	Män	Samtliga	%
0	33	49	82	1,0
1 - 5	188	184	372	4,5
6	35	48	83	1,0
7 - 9	103	114	217	2,6
10 - 12	110	118	228	2,7
13 - 15	142	122	264	3,2
16 - 18	102	106	208	2,5
19 - 24	326	304	630	7,6
25 - 29	321	373	694	8,3
30 - 44	1 015	1 235	2 250	27,0
45 - 64	957	1 113	2 070	24,9
65 - 74	339	335	674	8,1
75 - 84	225	196	421	5,1
85-	89	47	136	1,6
Samtliga	**3 985**	**4 344**	**8 329**	**100**

ÅLDERSSTRUKTUR JÄMFÖRT MED GÖTEBORG

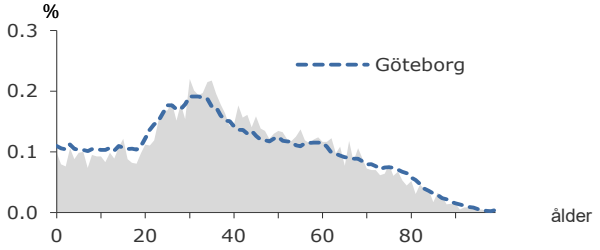

+ 107 2024 BEFOLKNINGS-FÖRÄNDRING

FÖRÄNDRING 2024

Nettoflytt	86
Födelseöverskott	21
Födda	84
Döda	63
Totalt*	**107**

FÖRÄNDRING 2021 - 2024

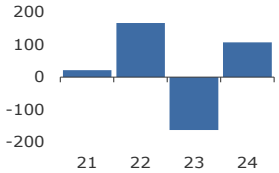

* Inklusive justering.

1,8 PERSONER I SNITT PER HUSHÅLL

HUSHÅLL 2024

Personer i hushållet	Antal hushåll	%	% Gbg
1 person	2 549	55,9	45,9
2 personer	1 062	23,3	27,3
3 personer	389	8,5	11,3
4 personer	381	8,4	10,1
5+ personer	175	3,8	5,4
Totalt antal hushåll	**4 556**		**100,0**
Barnhushåll	836	18,3	22,4
(barnen under 18 år)			
Hushåll med 3 barn eller fler	94	2,1	3,1
Ensamstående med barn	193	4,2	4,4

28,2% ANDEL FÖDDA I UTLANDET

2024 UTRIKES FÖDDA EFTER HDI OCH TID I SVERIGE

HDI-kategorier	-4 år	5-9 år	10- år
Låg + Medel + Okänt	123	181	444
Hög + Mycket hög	394	273	923
Totalt	**517**	**454**	**1 367**

VANLIGASTE FÖDELSELÄNDERNA I GBG

Födelseland	Antal	%	% Gbg
Iran	193	2,3	2,2
Irak	110	1,3	2,1
Indien	126	1,5	1,7
Syrien	71	0,9	1,7
Somalia	54	0,6	1,7
Bosnien - Hercegovina	96	1,2	1,1
Polen	104	1,2	1,0
Turkiet	45	0,5	1,0
Jugoslavien	68	0,8	0,9
Finland	89	1,1	0,8
Övriga länder	*1 389*	*16,7*	*15,6*
Totalt	**2 345**	**28,2**	**29,8**

ANDEL UTL. BAKGRUND 2024 JÄMFÖRT MED GBG



356 700 kr MEDEL-INKOMST

INKOMSTFÖRD. 2023 JÄMFÖRT MED GBG 20-64 ÅR

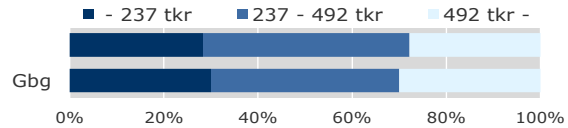

MEDELINKOMST 2023 (kr)

Ålder	Kvinnor	Män	Samtliga
20 - 24	174 600	197 600	185 700
25 - 29	255 300	330 600	294 900
30 - 44	357 400	431 200	397 800
45 - 64	390 200	457 400	426 600
65 -	254 600	308 400	279 700
20 och äldre	**318 900**	**391 100**	**356 700**

BILINNEHAV 2024 JÄMFÖRT MED GÖTEBORG
Antal bilar per 1 000 personer

128 PERSONER I LÅNGTIDS-BEROENDE

PERSONER MED UTBETALT EKONOMISKT BISTÅND

	2021	2022	2023
Personer med registrerat bistånd	284	257	220
- varav i minst 10 månader	*147*	*144*	*128*

OHÄLSOTAL 2024 JÄMFÖRT MED GÖTEBORG
Antal ersatta dagar per person

OHÄLSOTAL, ERSATTA DAGAR PER PERSON 2024

	Kvinnor	Män	Samtliga
Utl. bakgr.	21,4	19,9	20,6
Sv. bakgr.	32,5	25,9	29,0
Samtliga	**28,2**	**23,5**	**25,7**
Samtliga i Gbg	22,3	16,1	19,2

414 Kyrkbyn

GÖTEBORGSBLADET
2025

Göteborgs Stad, Stadsledningskontoret
Statistik och analys

6,1% ARBETSLÖSA 18-64 ÅR

ÖPPET ARBETSLÖSA SAMT I PROGRAM, OKT 2024

	Kvinnor	Män	Samtliga	%	% Gbg
18 - 24	20	21	41	6,0	4,7
25 - 29	17	30	47	6,7	6,1
30 - 44	66	66	132	6,0	6,8
45 - 64	62	63	125	6,0	6,6
18 - 64	**165**	**180**	**345**	**6,1**	**6,3**
Född utoml.	97	85	182	9,8	11,0
Född i Sve.	68	95	163	4,3	3,7

UTVECKLING ANDEL ARBETSLÖSA

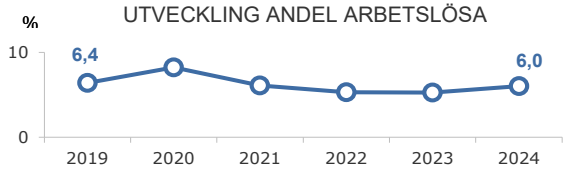

FÖRVÄRVSARBETANDE 2023

	Kvinnor	Män	Samtliga	%	% Gbg
18 - 24	212	186	398	58,7	57,6
25 - 29	258	298	556	76,5	77,1
30 - 44	816	1 015	1 831	83,3	82,6
45 - 64	735	868	1 603	79,4	81,0
65 - 74	86	70	156	23,2	26,7
25 - 64	**1 809**	**2 181**	**3 990**	**80,7**	**81,1**
Utl. Bakgr.	661	827	1 488	74,5	73,0
Sv. Bakgr.	1 148	1 354	2 502	85,0	87,4

35,3% ANDEL HÖGUTBILDADE 25-64 ÅR

ANDEL (%) HÖGSTA UTBILDNINGSNIVÅ 2024

	Förgymnasial		Eftergymnasial 3 år eller längre	
	%	% Gbg	%	% Gbg
18-24	19,2	19,2	7,2	9,2
25-29	9,5	7,4	31,7	39,5
30-44	7,3	7,7	42,7	45,6
45-64	10,7	11,1	28,4	33,8
65-74	21,1	16,4	11,9	27,3
25 - 64	**9,0**	**9,0**	**35,3**	**39,9**
Kvinnor	*7,0*	*7,9*	*40,2*	*45,0*
Män	*10,7*	*10,0*	*31,1*	*35,1*

78,9% BEHÖRIG TILL MINST YRKESPROGRAM

GYMNASIEBEHÖRIGHET 2024

	Kvinnor	Män	Samtliga	%	% Gbg
Yrkesf.	24	32	56	78,9	81,5
ES	24	31	55	77,5	80,6
EK, HU, SA	24	31	55	77,5	79,0
NA, TE	22	30	52	73,2	77,1

0,3 SJÄLVFÖRSÖRJNINGSGRAD *(dagbefolkning/nattbefolkning)*

ANDEL SOM ARBETAR INOM PRIVAT NÄRINGSLIV

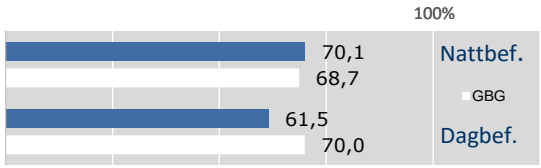

2023 ANSTÄLLDA I OLIKA BRANSCHER 16-74 år

	Dagbefolkn.	Nattbefolkning		
	Antal	Antal	%	% Gbg
Vård & sociala tjänster	746	572	12,5	13,8
Utbildning	248	395	8,6	9,9
Kulturella & pers. tjänster	121	190	4,2	4,7
Företagstjänster	90	731	16,0	17,5
Hotell & restaurang	49	226	4,9	4,8
Byggverksamhet	38	237	5,2	4,7
Okänd verksamhet	24	66	1,4	1,2
Handel	22	505	11,1	11,2
Info. & kommunikation	22	324	7,1	6,3
Fastighetsverksamhet	12	76	1,7	1,7
Transport & magasinering	9	271	5,9	5,2
Tillverkning & utvinning	7	587	12,9	10,2
Jord-, skogsbruk & fiske	..	..	..	0,2
Energi & miljö	..	40	0,9	0,7
Finans & försäkring	..	..	..	1,5
Offentlig förv. & försvar	.	309	6,8	6,4
Totalt	**1 389**	**4 567**		

28,9% BOSTÄDER BYGGDA 1951 -60

BYGGNADSÅR I 10 - ÅRSINTERVALL 2024

(exkl specialbostäder och uppgift saknas)

År	Småhus	Flerbostad	Totalt	%	% Gbg
- 1950	781	1 299	2 080	43,4	25,6
51 - 60	37	1 349	1 386	28,9	12,3
61 - 70	8	0	8	0,2	20,3
71 - 80	1	361	362	7,6	11,3
81 - 90	3	40	43	0,9	4,3
91 - 00	17	12	29	0,6	2,8
01 - 10	2	131	133	2,8	3,9
11 - 20	13	348	361	7,5	7,7
21 -	6	82	88	1,8	5,1

ANDEL SMÅHUS JÄMFÖRT MED GÖTEBORG 2024

ANTAL BOSTÄDER EFTER AREA 2024

(exkl uppgift saknas)

Kvm	Småhus	Flerbostad	Totalt	%	% Ggb
-40	2	996	998	20,8	15,8
41-60	108	1 911	2 019	42,1	24,8
61-80	200	823	1 023	21,3	27,5
81-100	206	149	355	7,4	13,4
101-120	189	41	230	4,8	7,1
121-	163	5	168	3,5	11,4
Totalt	**868**	**3 925**	**4 793**		

ÄGARKATEGORI 2024

	Småhus	Flerbostad	Totalt	%	% Gbg
Hyresrätt	8	3 508	3 516	73,4	53,5
Allmännyttan	0	1 656	1 656	34,6	25,0
Övriga	8	1 852	1 860	38,8	28,5
Bostadsrätt	6	417	423	8,8	30,4
Äganderätt	855	0	855	17,8	16,2
Tot. bostäder	**869**	**3 925**	**4 794**		

NYBYGGNATION - FÄRDIGSTÄLLDA BOSTÄDER

	2020	2021	2022	2023	2024
Småhus	0	0	6	0	0
Flerbostadshus	81	88	0	0	0
Totalt	**81**	**88**	**6**	**0**	**0**

415 Rambergsstaden

GÖTEBORGSBLADET
2025

Göteborgs Stad, Stadsledningskontoret
Statistik och analys

10 995 FOLKMÄNGD

BEFOLKNING EFTER ÅLDER 2024

Ålder	Kvinnor	Män	Samtliga	%
0	53	67	120	1,1
1 - 5	263	265	528	4,8
6	41	41	82	0,7
7 - 9	115	99	214	1,9
10 - 12	104	105	209	1,9
13 - 15	82	93	175	1,6
16 - 18	74	82	156	1,4
19 - 24	436	406	842	7,7
25 - 29	615	714	1 329	12,1
30 - 44	1 705	2 172	3 877	35,3
45 - 64	911	1 142	2 053	18,7
65 - 74	375	369	744	6,8
75 - 84	231	242	473	4,3
85-	131	62	193	1,8
Samtliga	**5 136**	**5 859**	**10 995**	**100**

ÅLDERSSTRUKTUR JÄMFÖRT MED GÖTEBORG

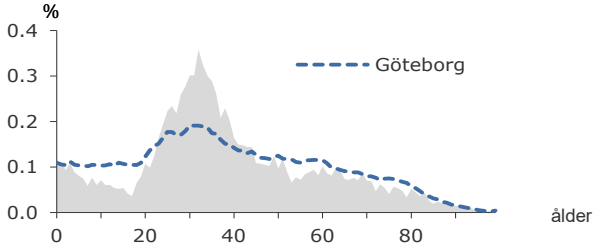

+ 48 2024 BEFOLKNINGS-FÖRÄNDRING

FÖRÄNDRING 2024

Nettoflytt	-40
Födelseöverskott	86
Födda	136
Döda	50
Totalt*	**48**

FÖRÄNDRING 2021 - 2024

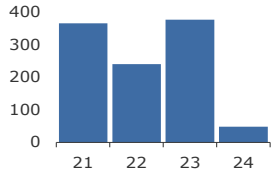

* Inklusive justering.

1,7 PERSONER I SNITT PER HUSHÅLL

HUSHÅLL 2024

Personer i hushållet	Antal hushåll	%	% Gbg
1 person	3 890	59,0	45,9
2 personer	1 624	24,6	27,3
3 personer	612	9,3	11,3
4 personer	346	5,2	10,1
5+ personer	121	1,8	5,4
Totalt antal hushåll	**6 593**		**100,0**
Barnhushåll	960	14,6	22,4
(barnen under 18 år)			
Hushåll med 3 barn eller fler	62	0,9	3,1
Ensamstående med barn	226	3,4	4,4

36,8% ANDEL FÖDDA I UTLANDET

2024 UTRIKES FÖDDA EFTER HDI OCH TID I SVERIGE

HDI-kategorier	-4 år	5-9 år	10- år
Låg + Medel + Okänt	295	386	710
Hög + Mycket hög	673	478	1 492
Totalt	**968**	**864**	**2 202**

VANLIGASTE FÖDELSELÄNDERNA I GBG

Födelseland	Antal	%	% Gbg
Iran	303	2,8	2,2
Irak	150	1,4	2,1
Indien	447	4,1	1,7
Syrien	118	1,1	1,7
Somalia	119	1,1	1,7
Bosnien - Hercegovina	254	2,3	1,1
Polen	102	0,9	1,0
Turkiet	138	1,3	1,0
Jugoslavien	126	1,1	0,9
Finland	106	1,0	0,8
Övriga länder	*2 181*	*19,8*	*15,6*
Totalt	**4 044**	**36,8**	**29,8**

ANDEL UTL. BAKGRUND 2024 JÄMFÖRT MED GBG

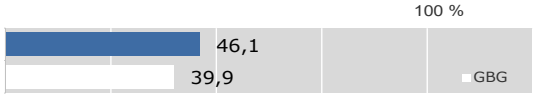

342 300 kr MEDEL-INKOMST

INKOMSTFÖRD. 2023 JÄMFÖRT MED GBG 20-64 ÅR

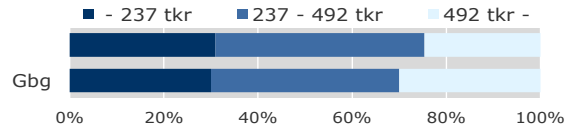

MEDELINKOMST 2023 (kr)

Ålder	Kvinnor	Män	Samtliga
20 - 24	180 900	212 300	195 400
25 - 29	290 300	332 100	312 400
30 - 44	338 400	417 200	382 800
45 - 64	367 300	397 700	384 300
65 -	257 100	301 300	278 400
20 och äldre	**309 000**	**370 900**	**342 300**

BILINNEHAV 2024 JÄMFÖRT MED GÖTEBORG
Antal bilar per 1 000 personer

147 PERSONER I LÅNGTIDS-BEROENDE

PERSONER MED UTBETALT EKONOMISKT BISTÅND

	2021	2022	2023
Personer med registrerat bistånd	320	268	254
- varav i minst 10 månader	*169*	*144*	*147*

OHÄLSOTAL 2024 JÄMFÖRT MED GÖTEBORG
Antal ersatta dagar per person

OHÄLSOTAL, ERSATTA DAGAR PER PERSON 2024

	Kvinnor	Män	Samtliga
Utl. bakgr.	19,0	14,6	16,6
Sv. bakgr.	24,9	18,7	21,6
Samtliga	**22,1**	**16,7**	**19,2**
Samtliga i Gbg	22,3	16,1	19,2

415 Rambergsstaden

GÖTEBORGSBLADET
2025

Göteborgs Stad, Stadsledningskontoret
Statistik och analys

7,0% ARBETSLÖSA 18-64 ÅR

ÖPPET ARBETSLÖSA SAMT I PROGRAM, OKT 2024

	Kvinnor	Män	Samtliga	%	% Gbg
18 - 24	20	35	55	6,4	4,7
25 - 29	38	44	82	6,2	6,1
30 - 44	117	148	265	6,8	6,8
45 - 64	67	103	170	8,2	6,6
18 - 64	**242**	**330**	**572**	**7,0**	**6,3**
Född utoml.	146	172	318	9,6	11,0
Född i Sve.	96	158	254	5,3	3,7

UTVECKLING ANDEL ARBETSLÖSA

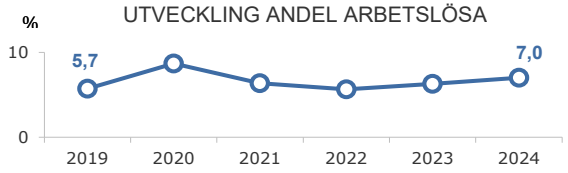

FÖRVÄRVSARBETANDE 2023

	Kvinnor	Män	Samtliga	%	% Gbg
18 - 24	299	271	570	63,3	57,6
25 - 29	523	602	1 125	79,9	77,1
30 - 44	1 316	1 798	3 114	81,9	82,6
45 - 64	701	829	1 530	74,9	81,0
65 - 74	72	86	158	21,8	26,7
25 - 64	**2 540**	**3 229**	**5 769**	**79,5**	**81,1**
Utl. Bakgr.	1 146	1 547	2 693	75,3	73,0
Sv. Bakgr.	1 394	1 682	3 076	83,7	87,4

41,6% ANDEL HÖGUTBILDADE 25-64 ÅR

ANDEL (%) HÖGSTA UTBILDNINGSNIVÅ 2024

	Förgymnasial		Eftergymnasial 3 år eller längre	
	%	% Gbg	%	% Gbg
18-24	18,4	19,2	7,8	9,2
25-29	5,8	7,4	40,3	39,5
30-44	5,7	7,7	49,5	45,6
45-64	12,0	11,1	27,5	33,8
65-74	20,7	16,4	19,5	27,3
25 - 64	**7,5**	**9,0**	**41,6**	**39,9**
Kvinnor	*6,2*	*7,9*	*46,6*	*45,0*
Män	*8,6*	*10,0*	*37,6*	*35,1*

76,1% BEHÖRIG TILL MINST YRKESPROGRAM

GYMNASIEBEHÖRIGHET 2024

	Kvinnor	Män	Samtliga	%	% Gbg
Yrkesf.	14	21	35	76,1	81,5
ES	14	21	35	76,1	80,6
EK, HU, SA	14	20	34	73,9	79,0
NA, TE	14	19	33	71,7	77,1

1,2 SJÄLVFÖRSÖRJNINGSGRAD *(dagbefolkning/nattbefolkning)*

ANDEL SOM ARBETAR INOM PRIVAT NÄRINGSLIV

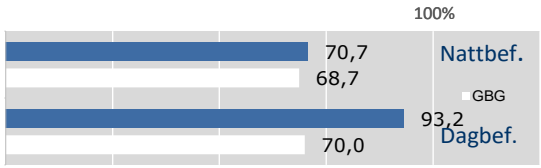

2023 ANSTÄLLDA I OLIKA BRANSCHER 16-74 år

	Dagbefolkn.	Nattbefolkning		
	Antal	Antal	%	% Gbg
Företagstjänster	3 456	1 179	18,1	17,5
Tillverkning & utvinning	2 774	752	11,5	10,2
Vård & sociala tjänster	423	831	12,7	13,8
Hotell & restaurang	223	355	5,4	4,8
Utbildning	184	623	9,6	9,9
Kulturella & pers. tjänster	166	303	4,6	4,7
Info. & kommunikation	160	578	8,9	6,3
Handel	133	678	10,4	11,2
Transport & magasinering	74	318	4,9	5,2
Byggverksamhet	64	283	4,3	4,7
Offentlig förv. & försvar	52	381	5,8	6,4
Fastighetsverksamhet	21	70	1,1	1,7
Okänd verksamhet	21	63	1,0	1,2
Jord-, skogsbruk & fiske	..	4	0,1	0,2
Energi & miljö	..	41	0,6	0,7
Finans & försäkring	..	59	0,9	1,5
Totalt	**7 754**	**6 518**		

31,7% BOSTÄDER BYGGDA - 1950

BYGGNADSÅR I 10 - ÅRSINTERVALL 2024

(exkl specialbostäder och uppgift saknas)

År	Småhus	Flerbostad	Totalt	%	% Gbg
- 1950	28	2 196	2 224	31,7	25,6
51 - 60	0	1 423	1 423	20,3	12,3
61 - 70	0	466	466	6,6	20,3
71 - 80	12	1 067	1 079	15,4	11,3
81 - 90	2	75	77	1,1	4,3
91 - 00	0	35	35	0,5	2,8
01 - 10	2	184	186	2,7	3,9
11 - 20	1	788	789	11,2	7,7
21 -	0	401	401	5,7	5,1

ANDEL SMÅHUS JÄMFÖRT MED GÖTEBORG 2024

ANTAL BOSTÄDER EFTER AREA 2024

(exkl uppgift saknas)

Kvm	Småhus	Flerbostad	Totalt	%	% Ggb
-40	0	2 233	2 233	31,8	15,8
41-60	2	2 002	2 004	28,6	24,8
61-80	4	2 051	2 055	29,3	27,5
81-100	8	572	580	8,3	13,4
101-120	5	87	92	1,3	7,1
121-	26	25	51	0,7	11,4
Totalt	**45**	**6 970**	**7 015**		

ÄGARKATEGORI 2024

	Småhus	Flerbostad	Totalt	%	% Gbg
Hyresrätt	9	3 992	4 001	57,0	53,5
Allmännyttan	1	1 440	1 441	20,5	25,0
Övriga	8	2 552	2 560	36,5	28,5
Bostadsrätt	0	2 978	2 978	42,5	30,4
Äganderätt	36	0	36	0,5	16,2
Tot. bostäder	**45**	**6 970**	**7 015**		

NYBYGGNATION - FÄRDIGSTÄLLDA BOSTÄDER

	2020	2021	2022	2023	2024
Småhus	0	0	0	0	0
Flerbostadshus	0	292	76	205	0
Totalt	**0**	**292**	**76**	**205**	**0**

416 Eriksberg

GÖTEBORGSBLADET
2025

Göteborgs Stad, Stadsledningskontoret
Statistik och analys

9 951 FOLKMÄNGD

BEFOLKNING EFTER ÅLDER 2024

Ålder	Kvinnor	Män	Samtliga	%
0	51	58	109	1,1
1 - 5	226	226	452	4,5
6	39	37	76	0,8
7 - 9	98	104	202	2,0
10 - 12	113	102	215	2,2
13 - 15	101	122	223	2,2
16 - 18	94	104	198	2,0
19 - 24	206	199	405	4,1
25 - 29	275	284	559	5,6
30 - 44	1 111	1 221	2 332	23,4
45 - 64	1 366	1 319	2 685	27,0
65 - 74	718	672	1 390	14,0
75 - 84	503	406	909	9,1
85-	126	70	196	2,0
Samtliga	**5 027**	**4 924**	**9 951**	**100**

ÅLDERSSTRUKTUR JÄMFÖRT MED GÖTEBORG

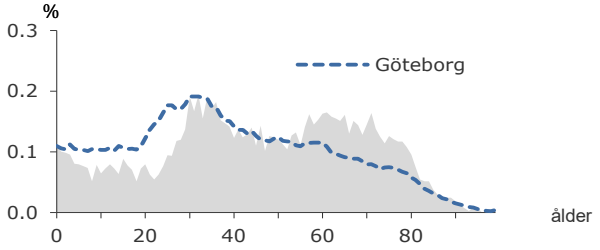

+ 96 2024 BEFOLKNINGS-FÖRÄNDRING

FÖRÄNDRING 2024

Nettoflytt	33
Födelseöverskott	64
Födda	112
Döda	48
Totalt*	**96**

FÖRÄNDRING 2021 - 2024

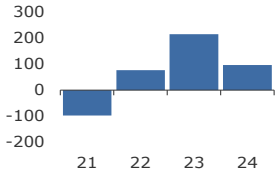

* Inklusive justering.

1,9 PERSONER I SNITT PER HUSHÅLL

HUSHÅLL 2024

Personer i hushållet	Antal hushåll	%	% Gbg
1 person	2 051	40,0	45,9
2 personer	1 982	38,6	27,3
3 personer	612	11,9	11,3
4 personer	388	7,6	10,1
5+ personer	99	1,9	5,4
Totalt antal hushåll	**5 132**		**100,0**
Barnhushåll	925	18,0	22,4
(barnen under 18 år)			
Hushåll med 3 barn eller fler	66	1,3	3,1
Ensamstående med barn	146	2,8	4,4

22,4% ANDEL FÖDDA I UTLANDET

2024 UTRIKES FÖDDA EFTER HDI OCH TID I SVERIGE

HDI-kategorier	-4 år	5-9 år	10- år
Låg + Medel + Okänt	57	67	301
Hög + Mycket hög	335	242	1 219
Totalt	**392**	**309**	**1 520**

VANLIGASTE FÖDELSELÄNDERNA I GBG

Födelseland	Antal	%	% Gbg
Iran	326	3,3	2,2
Irak	96	1,0	2,1
Indien	83	0,8	1,7
Syrien	47	0,5	1,7
Somalia	12	0,1	1,7
Bosnien - Hercegovina	133	1,3	1,1
Polen	59	0,6	1,0
Turkiet	91	0,9	1,0
Jugoslavien	82	0,8	0,9
Finland	91	0,9	0,8
Övriga länder	*1 210*	*12,2*	*15,6*
Totalt	**2 230**	**22,4**	**29,8**

ANDEL UTL. BAKGRUND 2024 JÄMFÖRT MED GBG



495 000 kr MEDEL-INKOMST

INKOMSTFÖRD. 2023 JÄMFÖRT MED GBG 20-64 ÅR

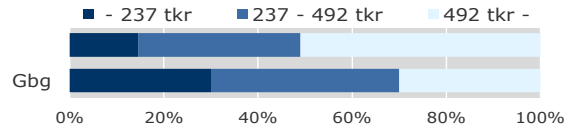

MEDELINKOMST 2023 (kr)

Ålder	Kvinnor	Män	Samtliga
20 - 24	192 100	234 000	213 600
25 - 29	364 700	446 100	406 000
30 - 44	435 700	583 000	512 700
45 - 64	514 100	696 100	603 000
65 -	327 500	512 300	412 000
20 och äldre	**415 300**	**577 400**	**495 000**

BILINNEHAV 2024 JÄMFÖRT MED GÖTEBORG
Antal bilar per 1 000 personer

29 PERSONER I LÅNGTIDS-BEROENDE

PERSONER MED UTBETALT EKONOMISKT BISTÅND

	2021	2022	2023
Personer med registrerat bistånd	63	58	41
- varav i minst 10 månader	*34*	*34*	*29*

OHÄLSOTAL 2024 JÄMFÖRT MED GÖTEBORG
Antal ersatta dagar per person

OHÄLSOTAL, ERSATTA DAGAR PER PERSON 2024

	Kvinnor	Män	Samtliga
Utl. bakgr.	16,2	14,3	15,2
Sv. bakgr.	19,4	7,6	13,3
Samtliga	**18,1**	**10,0**	**14,0**
Samtliga i Gbg	22,3	16,1	19,2

416 Eriksberg

GÖTEBORGSBLADET
2025

Göteborgs Stad, Stadsledningskontoret
Statistik och analys

3,2% ARBETSLÖSA 18-64 ÅR

ÖPPET ARBETSLÖSA SAMT I PROGRAM, OKT 2024

	Kvinnor	Män	Samtliga	%	% Gbg
18 - 24	..	..	7	1,5	4,7
25 - 29	..	..	19	3,4	6,1
30 - 44	50	30	80	3,4	6,8
45 - 64	45	45	90	3,4	6,6
18 - 64	**111**	**85**	**196**	**3,2**	**6,3**
Född utoml.	63	36	99	5,6	11,0
Född i Sve.	48	49	97	2,3	3,7

UTVECKLING ANDEL ARBETSLÖSA

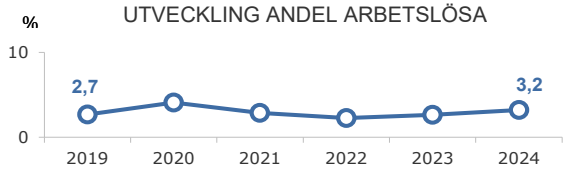

FÖRVÄRVSARBETANDE 2023

	Kvinnor	Män	Samtliga	%	% Gbg
18 - 24	148	143	291	63,8	57,6
25 - 29	246	262	508	87,3	77,1
30 - 44	977	1 137	2 114	89,8	82,6
45 - 64	1 195	1 172	2 367	88,3	81,0
65 - 74	152	187	339	25,6	26,7
25 - 64	**2 418**	**2 571**	**4 989**	**88,8**	**81,1**
Utl. Bakgr.	895	899	1 794	84,4	73,0
Sv. Bakgr.	1 523	1 672	3 195	91,5	87,4

45,4% ANDEL HÖGUTBILDADE 25-64 ÅR

ANDEL (%) HÖGSTA UTBILDNINGSNIVÅ 2024

	Förgymnasial		Eftergymnasial 3 år eller längre	
	%	% Gbg	%	% Gbg
18-24	17,8	19,2	11,0	9,2
25-29	2,7	7,4	46,9	39,5
30-44	3,6	7,7	54,8	45,6
45-64	5,8	11,1	36,9	33,8
65-74	12,7	16,4	29,9	27,3
25 - 64	**4,6**	**9,0**	**45,4**	**39,9**
Kvinnor	*3,9*	*7,9*	*48,5*	*45,0*
Män	*5,2*	*10,0*	*42,4*	*35,1*

81,9% BEHÖRIG TILL MINST YRKESPROGRAM

GYMNASIEBEHÖRIGHET 2024

	Kvinnor	Män	Samtliga	%	% Gbg
Yrkesf.	31	28	59	81,9	81,5
ES	31	27	58	80,6	80,6
EK, HU, SA	31	27	58	80,6	79,0
NA, TE	31	27	58	80,6	77,1

0,8 SJÄLVFÖRSÖRJNINGSGRAD *(dagbefolkning/nattbefolkning)*

ANDEL SOM ARBETAR INOM PRIVAT NÄRINGSLIV

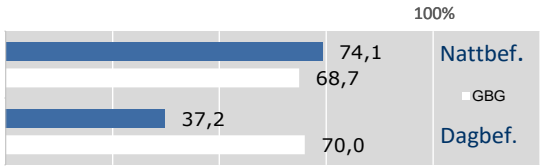

2023 ANSTÄLLDA I OLIKA BRANSCHER 16-74 år

	Dagbefolkn.	Nattbefolkning		
	Antal	Antal	%	% Gbg
Företagstjänster	2 999	1 047	18,6	17,5
Info. & kommunikation	291	539	9,6	6,3
Hotell & restaurang	225	150	2,7	4,8
Handel	208	595	10,6	11,2
Transport & magasinering	182	274	4,9	5,2
Utbildning	162	456	8,1	9,9
Vård & sociala tjänster	152	618	11,0	13,8
Kulturella & pers. tjänster	82	188	3,3	4,7
Byggverksamhet	74	217	3,9	4,7
Fastighetsverksamhet	34	103	1,8	1,7
Tillverkning & utvinning	28	847	15,0	10,2
Finans & försäkring	25	134	2,4	1,5
Okänd verksamhet	19	48	0,9	1,2
Energi & miljö	14	45	0,8	0,7
Jord-, skogsbruk & fiske	..	7	0,1	0,2
Offentlig förv. & försvar	..	368	6,5	6,4
Totalt	**4 499**	**5 636**		

47,6% BOSTÄDER BYGGDA 2001 -10

BYGGNADSÅR I 10 - ÅRSINTERVALL 2024

(exkl specialbostäder och uppgift saknas)

År	Småhus	Flerbostad	Totalt	%	% Gbg
- 1950	5	2	7	0,1	25,6
51 - 60	0	0	0	0,0	12,3
61 - 70	0	0	0	0,0	20,3
71 - 80	0	0	0	0,0	11,3
81 - 90	0	0	0	0,0	4,3
91 - 00	0	461	461	8,6	2,8
01 - 10	125	2 439	2 564	47,6	3,9
11 - 20	0	1 937	1 937	35,9	7,7
21 -	0	418	418	7,8	5,1

ANDEL SMÅHUS JÄMFÖRT MED GÖTEBORG 2024

ANTAL BOSTÄDER EFTER AREA 2024

(exkl uppgift saknas)

Kvm	Småhus	Flerbostad	Totalt	%	% Ggb
-40	0	304	304	5,6	15,8
41-60	0	1 203	1 203	22,3	24,8
61-80	8	1 735	1 743	32,3	27,5
81-100	0	1 349	1 349	25,0	13,4
101-120	9	481	490	9,1	7,1
121-	112	188	300	5,6	11,4
Totalt	**129**	**5 260**	**5 389**		

ÄGARKATEGORI 2024

	Småhus	Flerbostad	Totalt	%	% Gbg
Hyresrätt	13	1 026	1 039	19,3	53,5
Allmännyttan	8	1 024	1 032	19,2	25,0
Övriga	5	2	7	0,1	28,5
Bostadsrätt	17	4 234	4 251	78,9	30,4
Äganderätt	100	0	100	1,9	16,2
Tot. bostäder	**130**	**5 260**	**5 390**		

NYBYGGNATION - FÄRDIGSTÄLLDA BOSTÄDER

	2020	2021	2022	2023	2024
Småhus	0	0	0	0	0
Flerbostadshus	0	0	176	107	135
Totalt	**0**	**0**	**176**	**107**	**135**

417 Lindholmen

GÖTEBORGSBLADET
2025

Göteborgs Stad, Stadsledningskontoret
Statistik och analys

6 204 FOLKMÄNGD

BEFOLKNING EFTER ÅLDER 2024

Ålder	Kvinnor	Män	Samtliga	%
0	40	38	78	1,3
1 - 5	124	104	228	3,7
6	20	16	36	0,6
7 - 9	31	41	72	1,2
10 - 12	42	41	83	1,3
13 - 15	21	41	62	1,0
16 - 18	38	25	63	1,0
19 - 24	515	478	993	16,0
25 - 29	446	551	997	16,1
30 - 44	711	983	1 694	27,3
45 - 64	562	577	1 139	18,4
65 - 74	226	235	461	7,4
75 - 84	125	121	246	4,0
85-	29	23	52	0,8
Samtliga	**2 930**	**3 274**	**6 204**	**100**

ÅLDERSSTRUKTUR JÄMFÖRT MED GÖTEBORG

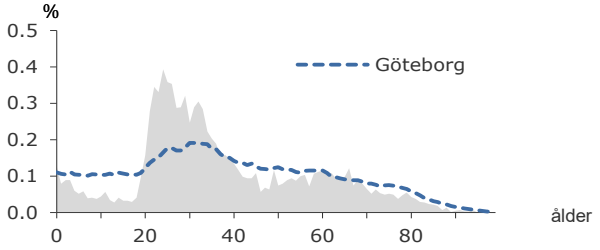

+ 591 2024 BEFOLKNINGS-FÖRÄNDRING

FÖRÄNDRING 2024

Nettoflytt	528
Födelseöverskott	64
Födda	79
Döda	15
Totalt*	**591**

FÖRÄNDRING 2021 - 2024

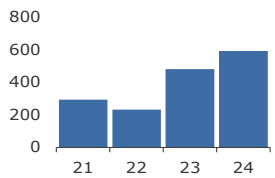

* Inklusive justering.

1,7 PERSONER I SNITT PER HUSHÅLL

HUSHÅLL 2024

Personer i hushållet	Antal hushåll	%	% Gbg
1 person	2 073	55,2	45,9
2 personer	1 177	31,4	27,3
3 personer	298	7,9	11,3
4 personer	158	4,2	10,1
5+ personer	47	1,3	5,4
Totalt antal hushåll	**3 753**		**100,0**
Barnhushåll	414	11,0	22,4
(barnen under 18 år)			
Hushåll med 3 barn eller fler	22	0,6	3,1
Ensamstående med barn	55	1,5	4,4

33,3% ANDEL FÖDDA I UTLANDET

2024 UTRIKES FÖDDA EFTER HDI OCH TID I SVERIGE

HDI-kategorier	-4 år	5-9 år	10- år
Låg + Medel + Okänt	184	99	182
Hög + Mycket hög	709	246	643
Totalt	**893**	**345**	**825**

VANLIGASTE FÖDELSELÄNDERNA I GBG

Födelseland	Antal	%	% Gbg
Iran	197	3,2	2,2
Irak	44	0,7	2,1
Indien	192	3,1	1,7
Syrien	80	1,3	1,7
Somalia	..	..	1,7
Bosnien - Hercegovina	35	0,6	1,1
Polen	..	..	1,0
Turkiet	95	1,5	1,0
Jugoslavien	36	0,6	0,9
Finland	59	1,0	0,8
Övriga länder	*1 290*	*20,8*	*15,6*
Totalt	**2 068**	**33,3**	**29,8**

ANDEL UTL. BAKGRUND 2024 JÄMFÖRT MED GBG

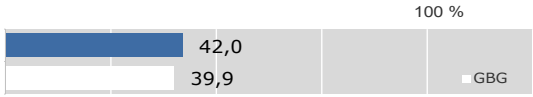

389 500 kr MEDEL-INKOMST

INKOMSTFÖRD. 2023 JÄMFÖRT MED GBG 20-64 ÅR

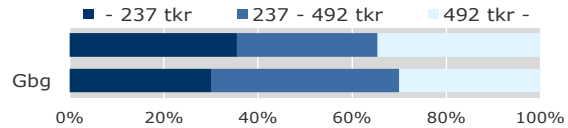

MEDELINKOMST 2023 (kr)

Ålder	Kvinnor	Män	Samtliga
20 - 24	121 600	146 800	133 400
25 - 29	245 600	333 500	293 000
30 - 44	400 600	504 400	461 000
45 - 64	502 800	621 600	561 900
65 -	331 800	478 200	404 500
20 och äldre	**333 700**	**439 600**	**389 500**

BILINNEHAV 2024 JÄMFÖRT MED GÖTEBORG
Antal bilar per 1 000 personer

17 PERSONER I LÅNGTIDS-BEROENDE

PERSONER MED UTBETALT EKONOMISKT BISTÅND

	2021	2022	2023
Personer med registrerat bistånd	35	33	32
- varav i minst 10 månader	*14*	*16*	*17*

OHÄLSOTAL 2024 JÄMFÖRT MED GÖTEBORG
Antal ersatta dagar per person

OHÄLSOTAL, ERSATTA DAGAR PER PERSON 2024

	Kvinnor	Män	Samtliga
Utl. bakgr.	9,2	4,7	6,7
Sv. bakgr.	16,7	11,8	14,2
Samtliga	**13,3**	**8,4**	**10,7**
Samtliga i Gbg	22,3	16,1	19,2

417 Lindholmen

GÖTEBORGSBLADET
2025

Göteborgs Stad, Stadsledningskontoret
Statistik och analys

3,4% ARBETSLÖSA 18-64 ÅR

ÖPPET ARBETSLÖSA SAMT I PROGRAM, OKT 2024

	Kvinnor	Män	Samtliga	%	% Gbg
18 - 24	12	11	23	2,4	4,7
25 - 29	15	17	32	3,2	6,1
30 - 44	33	26	59	3,4	6,8
45 - 64	25	26	51	4,5	6,6
18 - 64	**85**	**80**	**165**	**3,4**	**6,3**
Född utoml.	54	44	98	5,2	11,0
Född i Sve.	31	36	67	2,3	3,7

UTVECKLING ANDEL ARBETSLÖSA

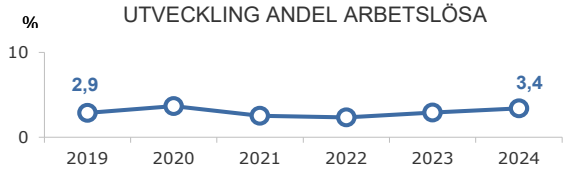

FÖRVÄRVSARBETANDE 2023

	Kvinnor	Män	Samtliga	%	% Gbg
18 - 24	250	195	445	50,9	57,6
25 - 29	308	398	706	74,1	77,1
30 - 44	522	770	1 292	83,7	82,6
45 - 64	439	441	880	87,4	81,0
65 - 74	61	66	127	30,1	26,7
25 - 64	**1 269**	**1 609**	**2 878**	**82,2**	**81,1**
Utl. Bakgr.	561	764	1 325	77,3	73,0
Sv. Bakgr.	708	845	1 553	86,8	87,4

53,5% ANDEL HÖGUTBILDADE 25-64 ÅR

ANDEL (%) HÖGSTA UTBILDNINGSNIVÅ 2024

	Förgymnasial		Eftergymnasial 3 år eller längre	
	%	% Gbg	%	% Gbg
18-24	5,2	19,2	19,2	9,2
25-29	2,3	7,4	54,7	39,5
30-44	2,5	7,7	61,6	45,6
45-64	5,1	11,1	40,6	33,8
65-74	11,1	16,4	29,9	27,3
25 - 64	**3,2**	**9,0**	**53,5**	**39,9**
Kvinnor	*2,5*	*7,9*	*57,3*	*45,0*
Män	*3,8*	*10,0*	*50,5*	*35,1*

89,5% BEHÖRIG TILL MINST YRKESPROGRAM

GYMNASIEBEHÖRIGHET 2024

	Kvinnor	Män	Samtliga	%	% Gbg
Yrkesf.	8	9	17	89,5	81,5
ES	8	9	17	89,5	80,6
EK, HU, SA	8	9	17	89,5	79,0
NA, TE	7	9	16	84,2	77,1

5,0 SJÄLVFÖRSÖRJNINGSGRAD *(dagbefolkning/nattbefolkning)*

ANDEL SOM ARBETAR INOM PRIVAT NÄRINGSLIV

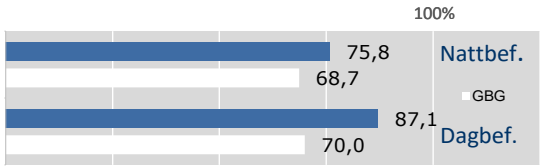

2023 ANSTÄLLDA I OLIKA BRANSCHER 16-74 år

	Dagbefolkn.	Nattbefolkning		
	Antal	Antal	%	% Gbg
Företagstjänster	6 069	755	21,8	17,5
Info. & kommunikation	6 005	419	12,1	6,3
Utbildning	1 288	299	8,7	9,9
Handel	1 076	357	10,3	11,2
Tillverkning & utvinning	609	439	12,7	10,2
Hotell & restaurang	517	132	3,8	4,8
Finans & försäkring	489	72	2,1	1,5
Vård & sociala tjänster	352	301	8,7	13,8
Fastighetsverksamhet	299	50	1,4	1,7
Kulturella & pers. tjänster	260	137	4,0	4,7
Byggverksamhet	102	93	2,7	4,7
Offentlig förv. & försvar	60	194	5,6	6,4
Transport & magasinering	31	157	4,5	5,2
Energi & miljö	20	25	0,7	0,7
Okänd verksamhet	..	24	0,7	1,2
Jord-, skogsbruk & fiske	..	2	0,1	0,2
Totalt	**17 189**	**3 456**		

27,2% BOSTÄDER BYGGDA 2011 -20

BYGGNADSÅR I 10 - ÅRSINTERVALL 2024

(exkl specialbostäder och uppgift saknas)

År	Småhus	Flerbostad	Totalt	%	% Gbg
- 1950	27	146	173	4,5	25,6
51 - 60	0	45	45	1,2	12,3
61 - 70	0	0	0	0,0	20,3
71 - 80	0	0	0	0,0	11,3
81 - 90	4	8	12	0,3	4,3
91 - 00	3	341	344	8,9	2,8
01 - 10	14	319	333	8,6	3,9
11 - 20	0	1 050	1 050	27,2	7,7
21 -	0	727	727	18,8	5,1

ANDEL SMÅHUS JÄMFÖRT MED GÖTEBORG 2024

ANTAL BOSTÄDER EFTER AREA 2024

(exkl uppgift saknas)

Kvm	Småhus	Flerbostad	Totalt	%	% Ggb
-40	2	1 115	1 117	29,0	15,8
41-60	1	989	990	25,7	24,8
61-80	4	882	886	23,0	27,5
81-100	6	482	488	12,7	13,4
101-120	8	251	259	6,7	7,1
121-	27	90	117	3,0	11,4
Totalt	**48**	**3 809**	**3 857**		

ÄGARKATEGORI 2024

	Småhus	Flerbostad	Totalt	%	% Gbg
Hyresrätt	6	1 442	1 448	37,5	53,5
Allmännyttan	6	208	214	5,5	25,0
Övriga	0	1 234	1 234	32,0	28,5
Bostadsrätt	0	2 367	2 367	61,4	30,4
Äganderätt	42	0	42	1,1	16,2
Tot. bostäder	**48**	**3 809**	**3 857**		

NYBYGGNATION - FÄRDIGSTÄLLDA BOSTÄDER

	2020	2021	2022	2023	2024
Småhus	0	0	0	0	0
Flerbostadshus	361	222	230	711	621
Totalt	**361**	**222**	**230**	**711**	**621**

701 Norra Biskopsgården

GÖTEBORGSBLADET
2025

Göteborgs Stad, Stadsledningskontoret
Statistik och analys

5 328 FOLKMÄNGD

BEFOLKNING EFTER ÅLDER 2024

Ålder	Kvinnor	Män	Samtliga	%
0	36	51	87	1,6
1 - 5	246	234	480	9,0
6	51	44	95	1,8
7 - 9	129	145	274	5,1
10 - 12	136	125	261	4,9
13 - 15	111	82	193	3,6
16 - 18	133	85	218	4,1
19 - 24	208	211	419	7,9
25 - 29	220	284	504	9,5
30 - 44	643	720	1 363	25,6
45 - 64	461	542	1 003	18,8
65 - 74	127	156	283	5,3
75 - 84	58	64	122	2,3
85-	10	16	26	0,5
Samtliga	**2 569**	**2 759**	**5 328**	**100**

ÅLDERSSTRUKTUR JÄMFÖRT MED GÖTEBORG

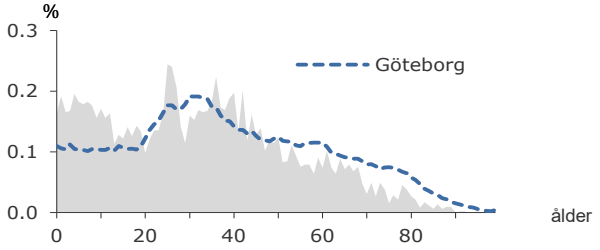

- 38 2024 BEFOLKNINGS-FÖRÄNDRING

FÖRÄNDRING 2024

Nettoflytt	-102
Födelseöverskott	77
Födda	89
Döda	12
Totalt*	**-38**

FÖRÄNDRING 2021 - 2024

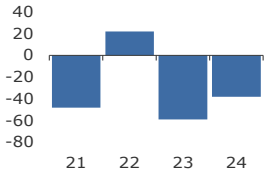

* Inklusive justering.

2,8 PERSONER I SNITT PER HUSHÅLL

HUSHÅLL 2024

Personer i hushållet	Antal hushåll	%	% Gbg
1 person	656	33,9	45,9
2 personer	401	20,7	27,3
3 personer	267	13,8	11,3
4 personer	294	15,2	10,1
5+ personer	317	16,4	5,4
Totalt antal hushåll	**1 935**		**100,0**
Barnhushåll	717	37,1	22,4
(barnen under 18 år)			
Hushåll med 3 barn eller fler	208	10,7	3,1
Ensamstående med barn	139	7,2	4,4

66,0% ANDEL FÖDDA I UTLANDET

2024 UTRIKES FÖDDA EFTER HDI OCH TID I SVERIGE

HDI-kategorier	-4 år	5-9 år	10- år
Låg + Medel + Okänt	350	696	1 213
Hög + Mycket hög	163	194	900
Totalt	**513**	**890**	**2 113**

VANLIGASTE FÖDELSELÄNDERNA I GBG

Födelseland	Antal	%	% Gbg
Iran	112	2,1	2,2
Irak	174	3,3	2,1
Indien	77	1,4	1,7
Syrien	259	4,9	1,7
Somalia	764	14,3	1,7
Bosnien - Hercegovina	62	1,2	1,1
Polen	45	0,8	1,0
Turkiet	408	7,7	1,0
Jugoslavien	58	1,1	0,9
Finland	17	0,3	0,8
Övriga länder	*1 541*	*28,9*	*15,6*
Totalt	**3 517**	**66,0**	**29,8**

ANDEL UTL. BAKGRUND 2024 JÄMFÖRT MED GBG



240 200 kr MEDEL-INKOMST

INKOMSTFÖRD. 2023 JÄMFÖRT MED GBG 20-64 ÅR

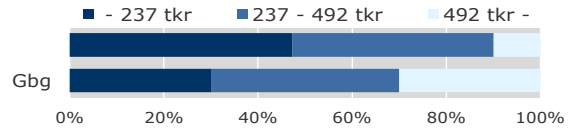

MEDELINKOMST 2023 (kr)

Ålder	Kvinnor	Män	Samtliga
20 - 24	166 300	209 500	190 600
25 - 29	190 800	290 200	241 900
30 - 44	201 300	325 800	269 100
45 - 64	205 000	284 700	248 600
65 -	150 300	190 800	172 300
20 och äldre	**191 300**	**281 200**	**240 200**

BILINNEHAV 2024 JÄMFÖRT MED GÖTEBORG
Antal bilar per 1 000 personer

184 PERSONER I LÅNGTIDS-BEROENDE

PERSONER MED UTBETALT EKONOMISKT BISTÅND

	2021	2022	2023
Personer med registrerat bistånd	465	425	304
- varav i minst 10 månader	*264*	*212*	*184*

OHÄLSOTAL 2024 JÄMFÖRT MED GÖTEBORG
Antal ersatta dagar per person

OHÄLSOTAL, ERSATTA DAGAR PER PERSON 2024

	Kvinnor	Män	Samtliga
Utl. bakgr.	16,3	17,5	16,9
Sv. bakgr.	46,0	44,8	45,3
Samtliga	**18,3**	**19,8**	**19,1**
Samtliga i Gbg	22,3	16,1	19,2

701 Norra Biskopsgården

GÖTEBORGSBLADET
2025

Göteborgs Stad, Stadsledningskontoret
Statistik och analys

16,1% ARBETSLÖSA 18-64 ÅR

ÖPPET ARBETSLÖSA SAMT I PROGRAM, OKT 2024

	Kvinnor	Män	Samtliga	%	% Gbg
18 - 24	19	31	50	10,0	4,7
25 - 29	28	57	85	17,2	6,1
30 - 44	125	103	228	16,5	6,8
45 - 64	86	95	181	17,9	6,6
18 - 64	**258**	**286**	**544**	**16,1**	**6,3**
Född utoml.	240	257	497	17,5	11,0
Född i Sve.	18	29	47	8,5	3,7

UTVECKLING ANDEL ARBETSLÖSA

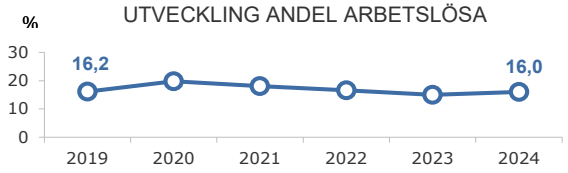

FÖRVÄRVSARBETANDE 2023

	Kvinnor	Män	Samtliga	%	% Gbg
18 - 24	151	199	350	61,1	57,6
25 - 29	132	179	311	70,4	77,1
30 - 44	374	580	954	69,2	82,6
45 - 64	238	345	583	58,0	81,0
65 - 74	18	24	42	16,3	26,7
25 - 64	**744**	**1 104**	**1 848**	**65,4**	**81,1**
Utl. Bakgr.	684	1 003	1 687	64,7	73,0
Sv. Bakgr.	60	101	161	73,2	87,4

15,1% ANDEL HÖGUTBILDADE 25-64 ÅR

ANDEL (%) HÖGSTA UTBILDNINGSNIVÅ 2024

	Förgymnasial		Eftergymnasial 3 år eller längre	
	%	% Gbg	%	% Gbg
18-24	33,3	19,2	1,6	9,2
25-29	23,4	7,4	10,3	39,5
30-44	26,1	7,7	18,6	45,6
45-64	34,8	11,1	12,7	33,8
65-74	38,5	16,4	11,0	27,3
25 - 64	**28,7**	**9,0**	**15,1**	**39,9**
Kvinnor	*27,6*	*7,9*	*17,3*	*45,0*
Män	*29,6*	*10,0*	*13,1*	*35,1*

67,1% BEHÖRIG TILL MINST YRKESPROGRAM

GYMNASIEBEHÖRIGHET 2024

	Kvinnor	Män	Samtliga	%	% Gbg
Yrkesf.	32	15	47	67,1	81,5
ES	32	15	47	67,1	80,6
EK, HU, SA	32	15	47	67,1	79,0
NA, TE	26	15	41	58,6	77,1

0,2 SJÄLVFÖRSÖRJNINGSGRAD *(dagbefolkning/nattbefolkning)*

ANDEL SOM ARBETAR INOM PRIVAT NÄRINGSLIV

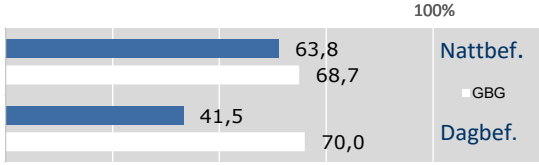

2023 ANSTÄLLDA I OLIKA BRANSCHER 16-74 år

	Dagbefolkn.	Nattbefolkning		
	Antal	Antal	%	% Gbg
Utbildning	191	195	8,6	9,9
Vård & sociala tjänster	77	399	17,6	13,8
Transport & magasinering	55	222	9,8	5,2
Fastighetsverksamhet	50	29	1,3	1,7
Handel	32	166	7,3	11,2
Företagstjänster	18	371	16,4	17,5
Hotell & restaurang	18	304	13,4	4,8
Kulturella & pers. tjänster	17	62	2,7	4,7
Byggverksamhet	8	70	3,1	4,7
Okänd verksamhet	8	55	2,4	1,2
Info. & kommunikation	..	43	1,9	6,3
Energi & miljö	..	8	0,4	0,7
Finans & försäkring	..	4	0,2	1,5
Jord-, skogsbruk & fiske	..	0	0,0	0,2
Offentlig förv. & försvar	..	134	5,9	6,4
Tillverkning & utvinning	..	206	9,1	10,2
Totalt	**479**	**2 268**		

90,3% BOSTÄDER BYGGDA 1951 -60

BYGGNADSÅR I 10 - ÅRSINTERVALL 2024

(exkl specialbostäder och uppgift saknas)

År	Småhus	Flerbostad	Totalt	%	% Gbg
- 1950	0	0	0	0,0	25,6
51 - 60	0	1 714	1 714	90,3	12,3
61 - 70	0	0	0	0,0	20,3
71 - 80	0	0	0	0,0	11,3
81 - 90	0	0	0	0,0	4,3
91 - 00	124	0	124	6,5	2,8
01 - 10	0	0	0	0,0	3,9
11 - 20	24	36	60	3,2	7,7
21 -	0	0	0	0,0	5,1

ANDEL SMÅHUS JÄMFÖRT MED GÖTEBORG 2024

ANTAL BOSTÄDER EFTER AREA 2024

(exkl uppgift saknas)

Kvm	Småhus	Flerbostad	Totalt	%	% Ggb
-40	0	48	48	2,5	15,8
41-60	0	306	306	16,1	24,8
61-80	0	1 199	1 199	63,2	27,5
81-100	86	181	267	14,1	13,4
101-120	37	14	51	2,7	7,1
121-	25	2	27	1,4	11,4
Totalt	**148**	**1 750**	**1 898**		

ÄGARKATEGORI 2024

	Småhus	Flerbostad	Totalt	%	% Gbg
Hyresrätt	0	1 714	1 714	90,3	53,5
Allmännyttan	0	1 573	1 573	82,9	25,0
Övriga	0	141	141	7,4	28,5
Bostadsrätt	124	36	160	8,4	30,4
Äganderätt	24	0	24	1,3	16,2
Tot. bostäder	**148**	**1 750**	**1 898**		

NYBYGGNATION - FÄRDIGSTÄLLDA BOSTÄDER

	2020	2021	2022	2023	2024
Småhus	0	0	20	0	0
Flerbostadshus	0	0	0	0	0
Totalt	**0**	**0**	**20**	**0**	**0**

702 Länsmansgården

GÖTEBORGSBLADET
2025

Göteborgs Stad, Stadsledningskontoret
Statistik och analys

5 809 FOLKMÄNGD

BEFOLKNING EFTER ÅLDER 2024

Ålder	Kvinnor	Män	Samtliga	%
0	21	35	56	1,0
1 - 5	205	193	398	6,9
6	43	55	98	1,7
7 - 9	100	122	222	3,8
10 - 12	129	144	273	4,7
13 - 15	122	119	241	4,1
16 - 18	112	125	237	4,1
19 - 24	238	251	489	8,4
25 - 29	239	270	509	8,8
30 - 44	681	795	1 476	25,4
45 - 64	570	641	1 211	20,8
65 - 74	172	171	343	5,9
75 - 84	108	88	196	3,4
85-	35	25	60	1,0
Samtliga	**2 775**	**3 034**	**5 809**	**100**

ÅLDERSSTRUKTUR JÄMFÖRT MED GÖTEBORG

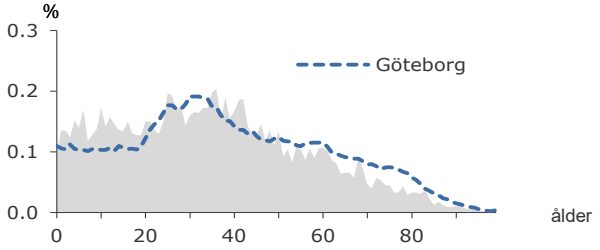

- 99 2024 BEFOLKNINGS-FÖRÄNDRING

FÖRÄNDRING 2024

Nettoflytt	-125
Födelseöverskott	26
Födda	56
Döda	30
Totalt*	**-99**

FÖRÄNDRING 2021 - 2024

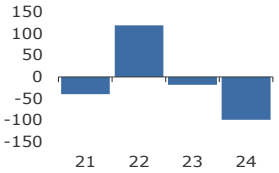

* Inklusive justering.

2,5 PERSONER I SNITT PER HUSHÅLL

HUSHÅLL 2024

Personer i hushållet	Antal hushåll	%	% Gbg
1 person	869	37,4	45,9
2 personer	556	23,9	27,3
3 personer	318	13,7	11,3
4 personer	282	12,1	10,1
5+ personer	298	12,8	5,4
Totalt antal hushåll	**2 323**		**100,0**
Barnhushåll	750	32,3	22,4
(barnen under 18 år)			
Hushåll med 3 barn eller fler	178	7,7	3,1
Ensamstående med barn	166	7,1	4,4

55,2% ANDEL FÖDDA I UTLANDET

2024 UTRIKES FÖDDA EFTER HDI OCH TID I SVERIGE

HDI-kategorier	-4 år	5-9 år	10- år
Låg + Medel + Okänt	332	398	990
Hög + Mycket hög	243	297	943
Totalt	**575**	**695**	**1 933**

VANLIGASTE FÖDELSELÄNDERNA I GBG

Födelseland	Antal	%	% Gbg
Iran	132	2,3	2,2
Irak	176	3,0	2,1
Indien	204	3,5	1,7
Syrien	212	3,6	1,7
Somalia	407	7,0	1,7
Bosnien - Hercegovina	93	1,6	1,1
Polen	85	1,5	1,0
Turkiet	315	5,4	1,0
Jugoslavien	86	1,5	0,9
Finland	51	0,9	0,8
Övriga länder	*1 445*	*24,9*	*15,6*
Totalt	**3 206**	**55,2**	**29,8**

ANDEL UTL. BAKGRUND 2024 JÄMFÖRT MED GBG



283 000 kr MEDEL-INKOMST

INKOMSTFÖRD. 2023 JÄMFÖRT MED GBG 20-64 ÅR

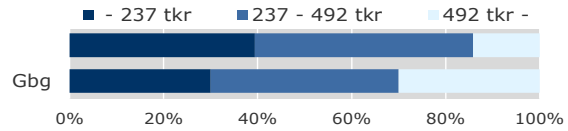

MEDELINKOMST 2023 (kr)

Ålder	Kvinnor	Män	Samtliga
20 - 24	174 600	196 700	187 200
25 - 29	201 000	310 200	256 000
30 - 44	242 700	359 900	305 800
45 - 64	286 300	355 100	323 000
65 -	213 100	260 200	235 400
20 och äldre	**239 100**	**322 300**	**283 000**

BILINNEHAV 2024 JÄMFÖRT MED GÖTEBORG
Antal bilar per 1 000 personer

132 PERSONER I LÅNGTIDS-BEROENDE

PERSONER MED UTBETALT EKONOMISKT BISTÅND

	2021	2022	2023
Personer med registrerat bistånd	336	273	218
- varav i minst 10 månader	*177*	*144*	*132*

OHÄLSOTAL 2024 JÄMFÖRT MED GÖTEBORG
Antal ersatta dagar per person

OHÄLSOTAL, ERSATTA DAGAR PER PERSON 2024

	Kvinnor	Män	Samtliga
Utl. bakgr.	21,6	11,9	16,5
Sv. bakgr.	63,7	32,6	47,0
Samtliga	**29,5**	**15,9**	**22,3**
Samtliga i Gbg	22,3	16,1	19,2

702 Länsmansgården

GÖTEBORGSBLADET
2025

Göteborgs Stad, Stadsledningskontoret
Statistik och analys

11,8% ARBETSLÖSA 18-64 ÅR

ÖPPET ARBETSLÖSA SAMT I PROGRAM, OKT 2024

	Kvinnor	Män	Samtliga	%	% Gbg
18 - 24	23	32	55	10,0	4,7
25 - 29	25	29	54	10,9	6,1
30 - 44	99	87	186	12,5	6,8
45 - 64	65	83	148	12,2	6,6
18 - 64	**212**	**231**	**443**	**11,8**	**6,3**
Född utoml.	178	185	363	14,0	11,0
Född i Sve.	34	46	80	6,9	3,7

UTVECKLING ANDEL ARBETSLÖSA

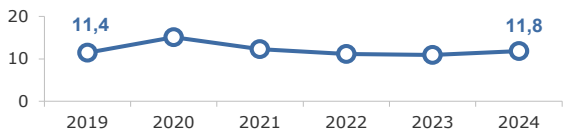

FÖRVÄRVSARBETANDE 2023

	Kvinnor	Män	Samtliga	%	% Gbg
18 - 24	149	192	341	58,1	57,6
25 - 29	132	184	316	70,7	77,1
30 - 44	505	643	1 148	75,6	82,6
45 - 64	383	460	843	70,3	81,0
65 - 74	30	31	61	17,4	26,7
25 - 64	**1 020**	**1 287**	**2 307**	**72,9**	**81,1**
Utl. Bakgr.	795	997	1 792	71,8	73,0
Sv. Bakgr.	225	290	515	77,0	87,4

19,9% ANDEL HÖGUTBILDADE 25-64 ÅR

ANDEL (%) HÖGSTA UTBILDNINGSNIVÅ 2024

	Förgymnasial		Eftergymnasial 3 år eller längre	
	%	% Gbg	%	% Gbg
18-24	32,3	19,2	2,0	9,2
25-29	17,9	7,4	15,9	39,5
30-44	17,9	7,7	26,8	45,6
45-64	26,3	11,1	13,3	33,8
65-74	35,9	16,4	8,7	27,3
25 - 64	**21,1**	**9,0**	**19,9**	**39,9**
Kvinnor	*20,9*	*7,9*	*21,1*	*45,0*
Män	*21,2*	*10,0*	*18,9*	*35,1*

66,7% BEHÖRIG TILL MINST YRKESPROGRAM

GYMNASIEBEHÖRIGHET 2024

	Kvinnor	Män	Samtliga	%	% Gbg
Yrkesf.	27	25	52	66,7	81,5
ES	25	24	49	62,8	80,6
EK, HU, SA	25	23	48	61,5	79,0
NA, TE	21	22	43	55,1	77,1

0,2 SJÄLVFÖRSÖRJNINGSGRAD *(dagbefolkning/nattbefolkning)*

ANDEL SOM ARBETAR INOM PRIVAT NÄRINGSLIV

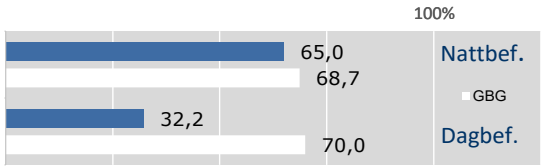

2023 ANSTÄLLDA I OLIKA BRANSCHER 16-74 år

	Dagbefolkn.	Nattbefolkning		
	Antal	Antal	%	% Gbg
Utbildning	310	250	9,1	9,9
Vård & sociala tjänster	59	463	16,9	13,8
Transport & magasinering	36	236	8,6	5,2
Byggverksamhet	33	123	4,5	4,7
Hotell & restaurang	28	270	9,9	4,8
Kulturella & pers. tjänster	28	82	3,0	4,7
Handel	26	231	8,4	11,2
Företagstjänster	19	424	15,5	17,5
Fastighetsverksamhet	9	29	1,1	1,7
Info. & kommunikation	8	85	3,1	6,3
Okänd verksamhet	4	54	2,0	1,2
Tillverkning & utvinning	..	318	11,6	10,2
Energi & miljö	..	18	0,7	0,7
Finans & försäkring	..	9	0,3	1,5
Jord-, skogsbruk & fiske	..	2	0,1	0,2
Offentlig förv. & försvar	..	143	5,2	6,4
Totalt	**562**	**2 737**		

93,5% BOSTÄDER BYGGDA 1961 -70

BYGGNADSÅR I 10 - ÅRSINTERVALL 2024

(exkl specialbostäder och uppgift saknas)

År	Småhus	Flerbostad	Totalt	%	% Gbg
- 1950	0	0	0	0,0	25,6
51 - 60	0	0	0	0,0	12,3
61 - 70	0	2 266	2 266	93,5	20,3
71 - 80	0	0	0	0,0	11,3
81 - 90	0	0	0	0,0	4,3
91 - 00	0	0	0	0,0	2,8
01 - 10	0	48	48	2,0	3,9
11 - 20	60	48	108	4,5	7,7
21 -	0	0	0	0,0	5,1

ANDEL SMÅHUS JÄMFÖRT MED GÖTEBORG 2024

ANTAL BOSTÄDER EFTER AREA 2024

(exkl uppgift saknas)

Kvm	Småhus	Flerbostad	Totalt	%	% Ggb
-40	0	88	88	3,6	15,8
41-60	0	219	219	9,0	24,8
61-80	0	1 457	1 457	60,1	27,5
81-100	0	465	465	19,2	13,4
101-120	20	118	138	5,7	7,1
121-	40	16	56	2,3	11,4
Totalt	**60**	**2 363**	**2 423**		

ÄGARKATEGORI 2024

	Småhus	Flerbostad	Totalt	%	% Gbg
Hyresrätt	0	1 847	1 847	76,2	53,5
Allmännyttan	0	1 104	1 104	45,6	25,0
Övriga	0	743	743	30,7	28,5
Bostadsrätt	20	516	536	22,1	30,4
Äganderätt	40	0	40	1,7	16,2
Tot. bostäder	**60**	**2 363**	**2 423**		

NYBYGGNATION - FÄRDIGSTÄLLDA BOSTÄDER

	2020	2021	2022	2023	2024
Småhus	0	0	0	0	0
Flerbostadshus	0	0	0	0	0
Totalt	**0**	**0**	**0**	**0**	**0**

703 Svartedalen

GÖTEBORGSBLADET
2025

Göteborgs Stad, Stadsledningskontoret
Statistik och analys

4 552 FOLKMÄNGD

BEFOLKNING EFTER ÅLDER 2024

Ålder	Kvinnor	Män	Samtliga	%
0	29	24	53	1,2
1 - 5	151	139	290	6,4
6	26	21	47	1,0
7 - 9	67	85	152	3,3
10 - 12	58	90	148	3,3
13 - 15	84	66	150	3,3
16 - 18	82	78	160	3,5
19 - 24	173	200	373	8,2
25 - 29	204	239	443	9,7
30 - 44	491	567	1 058	23,2
45 - 64	452	512	964	21,2
65 - 74	166	161	327	7,2
75 - 84	141	104	245	5,4
85-	101	41	142	3,1
Samtliga	**2 225**	**2 327**	**4 552**	**100**

ÅLDERSSTRUKTUR JÄMFÖRT MED GÖTEBORG

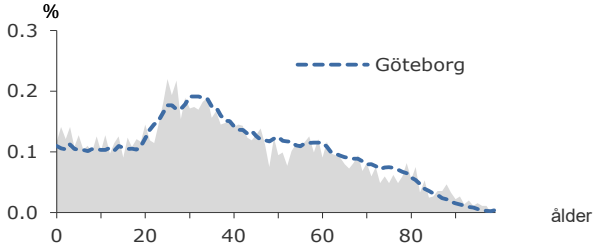

- 52 2024 BEFOLKNINGS-FÖRÄNDRING

FÖRÄNDRING 2024

Nettoflytt	-53
Födelseöverskott	3
Födda	59
Döda	56
Totalt*	**-52**

FÖRÄNDRING 2021 - 2024

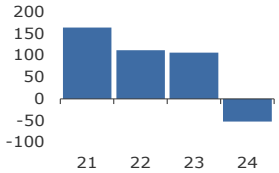

* Inklusive justering.

2,2 PERSONER I SNITT PER HUSHÅLL

HUSHÅLL 2024

Personer i hushållet	Antal hushåll	%	% Gbg
1 person	989	47,3	45,9
2 personer	470	22,5	27,3
3 personer	256	12,2	11,3
4 personer	198	9,5	10,1
5+ personer	180	8,6	5,4
Totalt antal hushåll	**2 093**		**100,0**
Barnhushåll	513	24,5	22,4
(barnen under 18 år)			
Hushåll med 3 barn eller fler	106	5,1	3,1
Ensamstående med barn	108	5,2	4,4

55,4% ANDEL FÖDDA I UTLANDET

2024 UTRIKES FÖDDA EFTER HDI OCH TID I SVERIGE

HDI-kategorier	-4 år	5-9 år	10- år
Låg + Medel + Okänt	136	319	781
Hög + Mycket hög	166	253	863
Totalt	**302**	**572**	**1 644**

VANLIGASTE FÖDELSELÄNDERNA I GBG

Födelseland	Antal	%	% Gbg
Iran	156	3,4	2,2
Irak	161	3,5	2,1
Indien	102	2,2	1,7
Syrien	202	4,4	1,7
Somalia	228	5,0	1,7
Bosnien - Hercegovina	96	2,1	1,1
Polen	47	1,0	1,0
Turkiet	301	6,6	1,0
Jugoslavien	97	2,1	0,9
Finland	56	1,2	0,8
Övriga länder	*1 076*	*23,6*	*15,6*
Totalt	**2 522**	**55,4**	**29,8**

ANDEL UTL. BAKGRUND 2024 JÄMFÖRT MED GBG



285 400 kr MEDEL-INKOMST

INKOMSTFÖRD. 2023 JÄMFÖRT MED GBG 20-64 ÅR

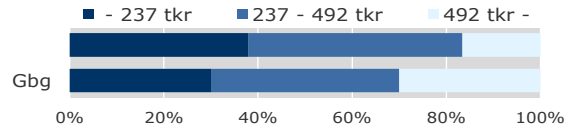

MEDELINKOMST 2023 (kr)

Ålder	Kvinnor	Män	Samtliga
20 - 24	180 900	221 700	201 900
25 - 29	251 700	319 100	287 400
30 - 44	254 300	383 900	324 600
45 - 64	289 100	336 700	314 700
65 -	211 100	253 500	228 800
20 och äldre	**245 100**	**324 000**	**285 400**

BILINNEHAV 2024 JÄMFÖRT MED GÖTEBORG
Antal bilar per 1 000 personer

117 PERSONER I LÅNGTIDS-BEROENDE

PERSONER MED UTBETALT EKONOMISKT BISTÅND

	2021	2022	2023
Personer med registrerat bistånd	237	222	193
- varav i minst 10 månader	*148*	*133*	*117*

OHÄLSOTAL 2024 JÄMFÖRT MED GÖTEBORG
Antal ersatta dagar per person

OHÄLSOTAL, ERSATTA DAGAR PER PERSON 2024

	Kvinnor	Män	Samtliga
Utl. bakgr.	19,3	17,8	18,5
Sv. bakgr.	50,6	48,4	49,4
Samtliga	**25,0**	**23,5**	**24,2**
Samtliga i Gbg	22,3	16,1	19,2

703 Svartedalen

GÖTEBORGSBLADET
2025

Göteborgs Stad, Stadsledningskontoret
Statistik och analys

11,5% ARBETSLÖSA 18-64 ÅR

ÖPPET ARBETSLÖSA SAMT I PROGRAM, OKT 2024

	Kvinnor	Män	Samtliga	%	% Gbg
18 - 24	9	18	27	6,3	4,7
25 - 29	16	22	38	8,4	6,1
30 - 44	84	52	136	12,9	6,8
45 - 64	58	76	134	13,9	6,6
18 - 64	**167**	**168**	**335**	**11,5**	**6,3**
Född utoml.	139	137	276	14,0	11,0
Född i Sve.	28	31	59	6,4	3,7

UTVECKLING ANDEL ARBETSLÖSA

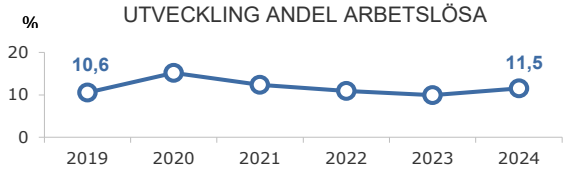

FÖRVÄRVSARBETANDE 2023

	Kvinnor	Män	Samtliga	%	% Gbg
18 - 24	141	142	283	61,9	57,6
25 - 29	147	182	329	75,8	77,1
30 - 44	339	475	814	77,7	82,6
45 - 64	298	352	650	68,6	81,0
65 - 74	29	30	59	18,2	26,7
25 - 64	**784**	**1 009**	**1 793**	**73,8**	**81,1**
Utl. Bakgr.	626	822	1 448	73,4	73,0
Sv. Bakgr.	158	187	345	75,7	87,4

18,7% ANDEL HÖGUTBILDADE 25-64 ÅR

ANDEL (%) HÖGSTA UTBILDNINGSNIVÅ 2024

	Förgymnasial		Eftergymnasial 3 år eller längre	
	%	% Gbg	%	% Gbg
18-24	30,1	19,2	3,7	9,2
25-29	13,3	7,4	15,6	39,5
30-44	15,0	7,7	25,4	45,6
45-64	25,7	11,1	12,7	33,8
65-74	30,9	16,4	9,5	27,3
25 - 64	**18,9**	**9,0**	**18,7**	**39,9**
Kvinnor	*19,3*	*7,9*	*21,3*	*45,0*
Män	*18,6*	*10,0*	*16,4*	*35,1*

64,0% BEHÖRIG TILL MINST YRKESPROGRAM

GYMNASIEBEHÖRIGHET 2024

	Kvinnor	Män	Samtliga	%	% Gbg
Yrkesf.	19	13	32	64,0	81,5
ES	19	12	31	62,0	80,6
EK, HU, SA	19	12	31	62,0	79,0
NA, TE	19	12	31	62,0	77,1

0,3 SJÄLVFÖRSÖRJNINGSGRAD *(dagbefolkning/nattbefolkning)*

ANDEL SOM ARBETAR INOM PRIVAT NÄRINGSLIV

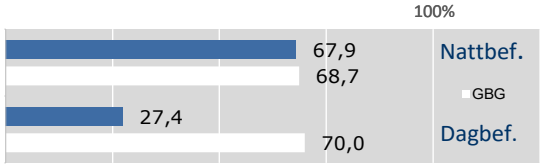

2023 ANSTÄLLDA I OLIKA BRANSCHER 16-74 år

	Dagbefolkn. Antal	Nattbefolkning Antal	%	% Gbg
Vård & sociala tjänster	328	331	15,3	13,8
Utbildning	95	209	9,7	9,9
Transport & magasinering	43	167	7,7	5,2
Fastighetsverksamhet	39	27	1,3	1,7
Handel	28	178	8,2	11,2
Företagstjänster	26	333	15,4	17,5
Hotell & restaurang	22	224	10,4	4,8
Kulturella & pers. tjänster	16	56	2,6	4,7
Okänd verksamhet	13	36	1,7	1,2
Byggverksamhet	8	96	4,4	4,7
Info. & kommunikation	5	63	2,9	6,3
Tillverkning & utvinning	..	311	14,4	10,2
Energi & miljö	..	16	0,7	0,7
Finans & försäkring	..	13	0,6	1,5
Jord-, skogsbruk & fiske	..	0	0,0	0,2
Offentlig förv. & försvar	..	99	4,6	6,4
Totalt	**627**	**2 159**		

41,5% BOSTÄDER BYGGDA 1951 -60

BYGGNADSÅR I 10 - ÅRSINTERVALL 2024

(exkl specialbostäder och uppgift saknas)

År	Småhus	Flerbostad	Totalt	%	% Gbg
- 1950	21	0	21	0,9	25,6
51 - 60	0	918	918	41,5	12,3
61 - 70	19	789	808	36,5	20,3
71 - 80	6	0	6	0,3	11,3
81 - 90	5	0	5	0,2	4,3
91 - 00	40	82	122	5,5	2,8
01 - 10	3	0	3	0,1	3,9
11 - 20	0	110	110	5,0	7,7
21 -	0	90	90	4,1	5,1

ANDEL SMÅHUS JÄMFÖRT MED GÖTEBORG 2024

ANTAL BOSTÄDER EFTER AREA 2024

(exkl uppgift saknas)

Kvm	Småhus	Flerbostad	Totalt	%	% Ggb
-40	1	279	280	12,7	15,8
41-60	5	674	679	30,7	24,8
61-80	41	672	713	32,2	27,5
81-100	8	454	462	20,9	13,4
101-120	25	23	48	2,2	7,1
121-	14	16	30	1,4	11,4
Totalt	**94**	**2 118**	**2 212**		

ÄGARKATEGORI 2024

	Småhus	Flerbostad	Totalt	%	% Gbg
Hyresrätt	21	1 190	1 211	54,7	53,5
Allmännyttan	14	1 058	1 072	48,5	25,0
Övriga	7	132	139	6,3	28,5
Bostadsrätt	40	928	968	43,8	30,4
Äganderätt	33	0	33	1,5	16,2
Tot. bostäder	**94**	**2 118**	**2 212**		

NYBYGGNATION - FÄRDIGSTÄLLDA BOSTÄDER

	2020	2021	2022	2023	2024
Småhus	0	0	0	0	0
Flerbostadshus	0	140	0	0	42
Totalt	**0**	**140**	**0**	**0**	**42**

704 Hjuvik

GÖTEBORGSBLADET
2025

Göteborgs Stad, Stadsledningskontoret
Statistik och analys

7 523 FOLKMÄNGD

BEFOLKNING EFTER ÅLDER 2024

Ålder	Kvinnor	Män	Samtliga	%
0	33	25	58	0,8
1 - 5	189	228	417	5,5
6	48	58	106	1,4
7 - 9	134	175	309	4,1
10 - 12	159	182	341	4,5
13 - 15	182	206	388	5,2
16 - 18	191	224	415	5,5
19 - 24	221	247	468	6,2
25 - 29	69	76	145	1,9
30 - 44	637	575	1 212	16,1
45 - 64	1 225	1 220	2 445	32,5
65 - 74	332	370	702	9,3
75 - 84	212	219	431	5,7
85-	42	44	86	1,1
Samtliga	**3 674**	**3 849**	**7 523**	**100**

ÅLDERSSTRUKTUR JÄMFÖRT MED GÖTEBORG

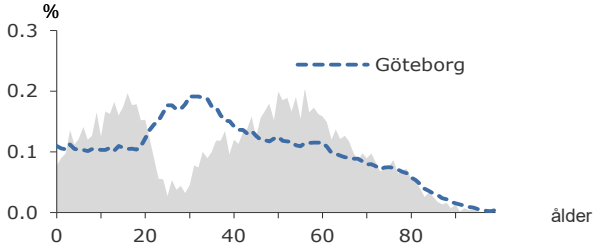

+ 84 2024 BEFOLKNINGS-FÖRÄNDRING

FÖRÄNDRING 2024

Nettoflytt	60
Födelseöverskott	24
Födda	53
Döda	29
Totalt*	**84**

* Inklusive justering.

FÖRÄNDRING 2021 - 2024

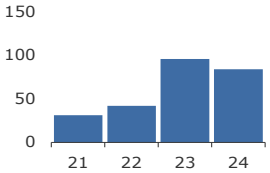

2,8 PERSONER I SNITT PER HUSHÅLL

HUSHÅLL 2024

Personer i hushållet	Antal hushåll	%	% Gbg
1 person	414	15,4	45,9
2 personer	894	33,3	27,3
3 personer	471	17,6	11,3
4 personer	689	25,7	10,1
5+ personer	215	8,0	5,4
Totalt antal hushåll	**2 683**		**100,0**
Barnhushåll	1 066	39,7	22,4
(barnen under 18 år)			
Hushåll med 3 barn eller fler	126	4,7	3,1
Ensamstående med barn	95	3,5	4,4

8,2% ANDEL FÖDDA I UTLANDET

2024 UTRIKES FÖDDA EFTER HDI OCH TID I SVERIGE

HDI-kategorier	-4 år	5-9 år	10- år
Låg + Medel + Okänt	18	11	60
Hög + Mycket hög	114	88	324
Totalt	**132**	**99**	**384**

VANLIGASTE FÖDELSELÄNDERNA I GBG

Födelseland	Antal	%	% Gbg
Iran	32	0,4	2,2
Irak	..	..	2,1
Indien	28	0,4	1,7
Syrien	..	..	1,7
Somalia	..	..	1,7
Bosnien - Hercegovina	..	..	1,1
Polen	31	0,4	1,0
Turkiet	12	0,2	1,0
Jugoslavien	25	0,3	0,9
Finland	35	0,5	0,8
Övriga länder	*444*	*5,9*	*15,6*
Totalt	**620**	**8,2**	**29,8**

ANDEL UTL. BAKGRUND 2024 JÄMFÖRT MED GBG



614 700 kr MEDEL-INKOMST

INKOMSTFÖRD. 2023 JÄMFÖRT MED GBG 20-64 ÅR

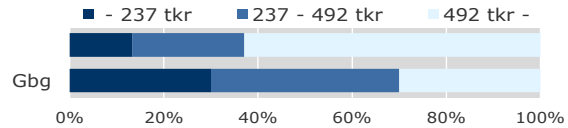

MEDELINKOMST 2023 (kr)

Ålder	Kvinnor	Män	Samtliga
20 - 24	167 800	225 600	198 400
25 - 29	282 700	281 900	282 300
30 - 44	545 200	705 300	619 600
45 - 64	644 000	900 000	773 500
65 -	337 800	535 000	439 700
20 och äldre	**516 700**	**711 900**	**614 700**

BILINNEHAV 2024 JÄMFÖRT MED GÖTEBORG
Antal bilar per 1 000 personer



.. PERSONER I LÅNGTIDS-BEROENDE

PERSONER MED UTBETALT EKONOMISKT BISTÅND

	2021	2022	2023
Personer med registrerat bistånd	10	..	..
- varav i minst 10 månader	..	..	..

OHÄLSOTAL 2024 JÄMFÖRT MED GÖTEBORG
Antal ersatta dagar per person

OHÄLSOTAL, ERSATTA DAGAR PER PERSON 2024

	Kvinnor	Män	Samtliga
Utl. bakgr.	12,1	8,8	10,5
Sv. bakgr.	12,9	7,5	10,2
Samtliga	**12,8**	**7,6**	**10,2**
Samtliga i Gbg	22,3	16,1	19,2

704 Hjuvik

GÖTEBORGSBLADET
2025

Göteborgs Stad, Stadsledningskontoret
Statistik och analys

2,4% ARBETSLÖSA 18-64 ÅR

ÖPPET ARBETSLÖSA SAMT I PROGRAM, OKT 2024

	Kvinnor	Män	Samtliga	%	% Gbg
18 - 24	..	..	16	2,6	4,7
25 - 29	..	..	9	5,8	6,1
30 - 44	12	16	28	2,4	6,8
45 - 64	24	28	52	2,1	6,6
18 - 64	**43**	**62**	**105**	**2,4**	**6,3**
Född utoml.	11	5	16	3,8	11,0
Född i Sve.	32	57	89	2,2	3,7

UTVECKLING ANDEL ARBETSLÖSA

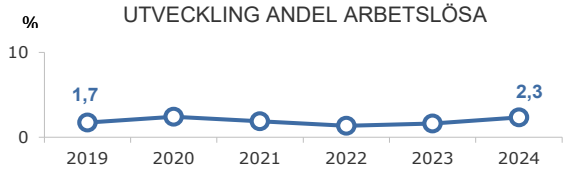

FÖRVÄRVSARBETANDE 2023

	Kvinnor	Män	Samtliga	%	% Gbg
18 - 24	169	169	338	59,3	57,6
25 - 29	48	69	117	71,8	77,1
30 - 44	581	514	1 095	93,2	82,6
45 - 64	1 112	1 159	2 271	92,7	81,0
65 - 74	93	105	198	29,2	26,7
25 - 64	**1 741**	**1 742**	**3 483**	**91,9**	**81,1**
Utl. Bakgr.	222	200	422	87,4	73,0
Sv. Bakgr.	1 519	1 542	3 061	92,6	87,4

49,9% ANDEL HÖGUTBILDADE 25-64 ÅR

ANDEL (%) HÖGSTA UTBILDNINGSNIVÅ 2024

	Förgymnasial		Eftergymnasial 3 år eller längre	
	%	% Gbg	%	% Gbg
18-24	24,9	19,2	2,8	9,2
25-29	5,5	7,4	39,3	39,5
30-44	1,9	7,7	56,3	45,6
45-64	3,5	11,1	47,3	33,8
65-74	12,8	16,4	25,4	27,3
25 - 64	**3,1**	**9,0**	**49,9**	**39,9**
Kvinnor	*1,8*	*7,9*	*55,9*	*45,0*
Män	*4,4*	*10,0*	*43,7*	*35,1*

97,9% BEHÖRIG TILL MINST YRKESPROGRAM

GYMNASIEBEHÖRIGHET 2024

	Kvinnor	Män	Samtliga	%	% Gbg
Yrkesf.	59	79	138	97,9	81,5
ES	59	79	138	97,9	80,6
EK, HU, SA	59	78	137	97,2	79,0
NA, TE	59	79	138	97,9	77,1

0,2 SJÄLVFÖRSÖRJNINGSGRAD *(dagbefolkning/nattbefolkning)*

ANDEL SOM ARBETAR INOM PRIVAT NÄRINGSLIV

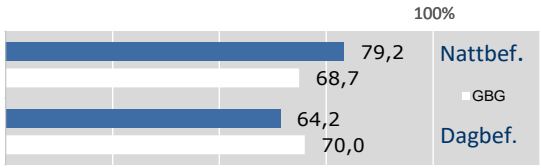

2023 ANSTÄLLDA I OLIKA BRANSCHER 16-74 år

	Dagbefolkn.	Nattbefolkning		
	Antal	Antal	%	% Gbg
Utbildning	232	264	6,5	9,9
Företagstjänster	199	817	20,0	17,5
Byggverksamhet	60	222	5,4	4,7
Vård & sociala tjänster	57	296	7,3	13,8
Info. & kommunikation	43	312	7,6	6,3
Kulturella & pers. tjänster	28	149	3,7	4,7
Handel	25	546	13,4	11,2
Fastighetsverksamhet	17	117	2,9	1,7
Tillverkning & utvinning	17	696	17,1	10,2
Transport & magasinering	9	170	4,2	5,2
Okänd verksamhet	8	31	0,8	1,2
Hotell & restaurang	7	98	2,4	4,8
Jord-, skogsbruk & fiske	7	8	0,2	0,2
Finans & försäkring	..	94	2,3	1,5
Energi & miljö	..	35	0,9	0,7
Offentlig förv. & försvar	..	224	5,5	6,4
Totalt	**710**	**4 079**		

24,4% BOSTÄDER BYGGDA 1991 -00

BYGGNADSÅR I 10 - ÅRSINTERVALL 2024

(exkl specialbostäder och uppgift saknas)

År	Småhus	Flerbostad	Totalt	%	% Gbg
- 1950	237	2	239	9,2	25,6
51 - 60	126	0	126	4,8	12,3
61 - 70	160	0	160	6,1	20,3
71 - 80	76	0	76	2,9	11,3
81 - 90	500	0	500	19,2	4,3
91 - 00	600	37	637	24,4	2,8
01 - 10	386	74	460	17,6	3,9
11 - 20	238	31	269	10,3	7,7
21 -	82	58	140	5,4	5,1

ANDEL SMÅHUS JÄMFÖRT MED GÖTEBORG 2024

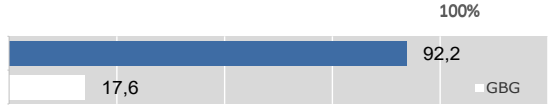

ANTAL BOSTÄDER EFTER AREA 2024

(exkl uppgift saknas)

Kvm	Småhus	Flerbostad	Totalt	%	% Ggb
-40	20	0	20	0,8	15,8
41-60	57	55	112	4,3	24,8
61-80	125	83	208	8,0	27,5
81-100	203	48	251	9,6	13,4
101-120	329	11	340	13,0	7,1
121-	1 670	6	1 676	64,3	11,4
Totalt	**2 404**	**203**	**2 607**		

ÄGARKATEGORI 2024

	Småhus	Flerbostad	Totalt	%	% Gbg
Hyresrätt	34	6	40	1,5	53,5
Allmännyttan	0	0	0	0,0	25,0
Övriga	34	6	40	1,5	28,5
Bostadsrätt	117	197	314	12,0	30,4
Äganderätt	2 255	0	2 255	86,5	16,2
Tot. bostäder	**2 406**	**203**	**2 609**		

NYBYGGNATION - FÄRDIGSTÄLLDA BOSTÄDER

	2020	2021	2022	2023	2024
Småhus	23	17	26	39	22
Flerbostadshus	0	11	5	59	0
Totalt	**23**	**28**	**31**	**98**	**22**

705 Nolered

GÖTEBORGSBLADET
2025

Göteborgs Stad, Stadsledningskontoret
Statistik och analys

11 057 FOLKMÄNGD

BEFOLKNING EFTER ÅLDER 2024

Ålder	Kvinnor	Män	Samtliga	%
0	47	51	98	0,9
1 - 5	323	356	679	6,1
6	68	75	143	1,3
7 - 9	214	226	440	4,0
10 - 12	230	250	480	4,3
13 - 15	247	274	521	4,7
16 - 18	263	247	510	4,6
19 - 24	272	334	606	5,5
25 - 29	121	166	287	2,6
30 - 44	1 092	1 045	2 137	19,3
45 - 64	1 442	1 427	2 869	25,9
65 - 74	498	453	951	8,6
75 - 84	518	434	952	8,6
85-	262	122	384	3,5
Samtliga	**5 597**	**5 460**	**11 057**	**100**

ÅLDERSSTRUKTUR JÄMFÖRT MED GÖTEBORG

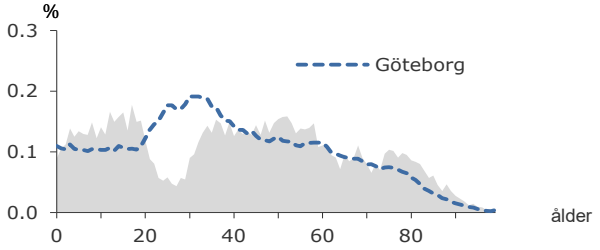

+ 31 2024 BEFOLKNINGS-FÖRÄNDRING

FÖRÄNDRING 2024

Nettoflytt	27
Födelseöverskott	5
Födda	92
Döda	87
Totalt*	**31**

FÖRÄNDRING 2021 - 2024

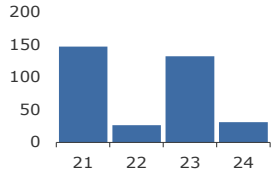

* Inklusive justering.

2,4 PERSONER I SNITT PER HUSHÅLL

HUSHÅLL 2024

Personer i hushållet	Antal hushåll	%	% Gbg
1 person	1 433	31,0	45,9
2 personer	1 390	30,1	27,3
3 personer	636	13,8	11,3
4 personer	909	19,7	10,1
5+ personer	251	5,4	5,4
Totalt antal hushåll	**4 619**		**100,0**
Barnhushåll	1 548	33,5	22,4
(barnen under 18 år)			
Hushåll med 3 barn eller fler	177	3,8	3,1
Ensamstående med barn	249	5,4	4,4

11,6% ANDEL FÖDDA I UTLANDET

2024 UTRIKES FÖDDA EFTER HDI OCH TID I SVERIGE

HDI-kategorier	-4 år	5-9 år	10- år
Låg + Medel + Okänt	31	50	129
Hög + Mycket hög	216	170	674
Totalt	**247**	**220**	**803**

VANLIGASTE FÖDELSELÄNDERNA I GBG

Födelseland	Antal	%	% Gbg
Iran	55	0,5	2,2
Irak	20	0,2	2,1
Indien	82	0,7	1,7
Syrien	..	..	1,7
Somalia	..	..	1,7
Bosnien - Hercegovina	44	0,4	1,1
Polen	72	0,7	1,0
Turkiet	31	0,3	1,0
Jugoslavien	36	0,3	0,9
Finland	92	0,8	0,8
Övriga länder	*837*	*7,6*	*15,6*
Totalt	**1 278**	**11,6**	**29,8**

ANDEL UTL. BAKGRUND 2024 JÄMFÖRT MED GBG



459 600 kr MEDEL-INKOMST

INKOMSTFÖRD. 2023 JÄMFÖRT MED GBG 20-64 ÅR

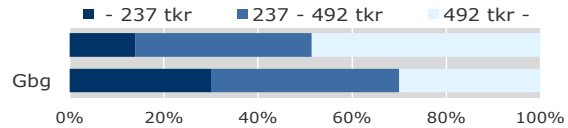

MEDELINKOMST 2023 (kr)

Ålder	Kvinnor	Män	Samtliga
20 - 24	189 500	250 800	222 400
25 - 29	306 900	368 500	341 300
30 - 44	423 300	565 900	491 900
45 - 64	518 000	664 900	591 600
65 -	267 600	400 800	327 300
20 och äldre	**393 100**	**530 100**	**459 600**

BILINNEHAV 2024 JÄMFÖRT MED GÖTEBORG
Antal bilar per 1 000 personer



10 PERSONER I LÅNGTIDS-BEROENDE

PERSONER MED UTBETALT EKONOMISKT BISTÅND

	2021	2022	2023
Personer med registrerat bistånd	31	28	29
- varav i minst 10 månader	*20*	*14*	*10*

OHÄLSOTAL 2024 JÄMFÖRT MED GÖTEBORG
Antal ersatta dagar per person

OHÄLSOTAL, ERSATTA DAGAR PER PERSON 2024

	Kvinnor	Män	Samtliga
Utl. bakgr.	18,3	9,5	13,8
Sv. bakgr.	20,7	10,7	15,7
Samtliga	**20,2**	**10,5**	**15,3**
Samtliga i Gbg	22,3	16,1	19,2

705 Nolered

GÖTEBORGSBLADET
2025

Göteborgs Stad, Stadsledningskontoret
Statistik och analys

2,6% ARBETSLÖSA 18-64 ÅR

ÖPPET ARBETSLÖSA SAMT I PROGRAM, OKT 2024

	Kvinnor	Män	Samtliga	%	% Gbg
18 - 24	11	14	25	3,2	4,7
25 - 29	5	5	10	3,5	6,1
30 - 44	38	16	54	2,6	6,8
45 - 64	34	35	69	2,4	6,6
18 - 64	**88**	**70**	**158**	**2,6**	**6,3**
Född utoml.	29	15	44	4,8	11,0
Född i Sve.	59	55	114	2,2	3,7

UTVECKLING ANDEL ARBETSLÖSA

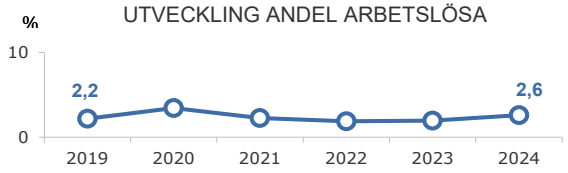

FÖRVÄRVSARBETANDE 2023

	Kvinnor	Män	Samtliga	%	% Gbg
18 - 24	244	246	490	62,7	57,6
25 - 29	120	147	267	82,9	77,1
30 - 44	996	952	1 948	92,6	82,6
45 - 64	1 296	1 340	2 636	92,8	81,0
65 - 74	104	104	208	21,8	26,7
25 - 64	**2 412**	**2 439**	**4 851**	**92,1**	**81,1**
Utl. Bakgr.	430	461	891	86,0	73,0
Sv. Bakgr.	1 982	1 978	3 960	93,6	87,4

36,6% ANDEL HÖGUTBILDADE 25-64 ÅR

ANDEL (%) HÖGSTA UTBILDNINGSNIVÅ 2024

	Förgymnasial		Eftergymnasial 3 år eller längre	
	%	% Gbg	%	% Gbg
18-24	27,2	19,2	3,1	9,2
25-29	5,9	7,4	25,1	39,5
30-44	4,1	7,7	42,1	45,6
45-64	5,9	11,1	33,7	33,8
65-74	15,5	16,4	16,8	27,3
25 - 64	**5,2**	**9,0**	**36,6**	**39,9**
Kvinnor	*4,4*	*7,9*	*43,8*	*45,0*
Män	*5,9*	*10,0*	*29,4*	*35,1*

94,0% BEHÖRIG TILL MINST YRKESPROGRAM

GYMNASIEBEHÖRIGHET 2024

	Kvinnor	Män	Samtliga	%	% Gbg
Yrkesf.	73	68	141	94,0	81,5
ES	73	67	140	93,3	80,6
EK, HU, SA	73	67	140	93,3	79,0
NA, TE	72	65	137	91,3	77,1

0,5 SJÄLVFÖRSÖRJNINGSGRAD *(dagbefolkning/nattbefolkning)*

ANDEL SOM ARBETAR INOM PRIVAT NÄRINGSLIV

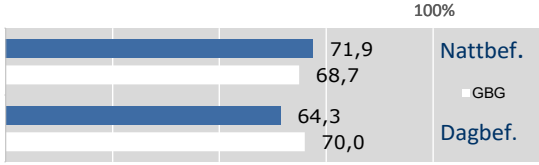

2023 ANSTÄLLDA I OLIKA BRANSCHER 16-74 år

	Dagbefolkn.	Nattbefolkning		
	Antal	Antal	%	% Gbg
Vård & sociala tjänster	649	587	10,5	13,8
Handel	565	664	11,8	11,2
Utbildning	538	519	9,2	9,9
Tillverkning & utvinning	457	1 031	18,4	10,2
Företagstjänster	231	853	15,2	17,5
Byggverksamhet	179	389	6,9	4,7
Kulturella & pers. tjänster	136	179	3,2	4,7
Hotell & restaurang	93	131	2,3	4,8
Fastighetsverksamhet	48	107	1,9	1,7
Transport & magasinering	45	254	4,5	5,2
Info. & kommunikation	38	304	5,4	6,3
Offentlig förv. & försvar	31	371	6,6	6,4
Finans & försäkring	24	101	1,8	1,5
Okänd verksamhet	18	60	1,1	1,2
Jord-, skogsbruk & fiske	..	14	0,2	0,2
Energi & miljö	..	50	0,9	0,7
Totalt	**3 064**	**5 614**		

27,6% BOSTÄDER BYGGDA 1961 -70

BYGGNADSÅR I 10 - ÅRSINTERVALL 2024

(exkl specialbostäder och uppgift saknas)

År	Småhus	Flerbostad	Totalt	%	% Gbg
- 1950	83	1	84	1,8	25,6
51 - 60	73	0	73	1,5	12,3
61 - 70	689	611	1 300	27,6	20,3
71 - 80	590	22	612	13,0	11,3
81 - 90	588	0	588	12,5	4,3
91 - 00	173	80	253	5,4	2,8
01 - 10	416	536	952	20,2	3,9
11 - 20	64	391	455	9,7	7,7
21 -	25	175	200	4,2	5,1

ANDEL SMÅHUS JÄMFÖRT MED GÖTEBORG 2024

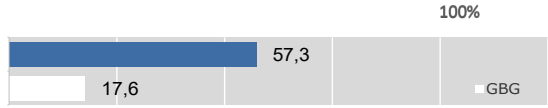

ANTAL BOSTÄDER EFTER AREA 2024

(exkl uppgift saknas)

Kvm	Småhus	Flerbostad	Totalt	%	% Ggb
-40	13	240	253	5,4	15,8
41-60	37	348	385	8,2	24,8
61-80	133	899	1 032	21,9	27,5
81-100	201	387	588	12,5	13,4
101-120	670	120	790	16,8	7,1
121-	1 645	18	1 663	35,3	11,4
Totalt	**2 699**	**2 012**	**4 711**		

ÄGARKATEGORI 2024

	Småhus	Flerbostad	Totalt	%	% Gbg
Hyresrätt	107	921	1 028	21,8	53,5
Allmännyttan	88	242	330	7,0	25,0
Övriga	19	679	698	14,8	28,5
Bostadsrätt	136	1 091	1 227	26,0	30,4
Äganderätt	2 461	0	2 461	52,2	16,2
Tot. bostäder	**2 704**	**2 012**	**4 716**		

NYBYGGNATION - FÄRDIGSTÄLLDA BOSTÄDER

	2020	2021	2022	2023	2024
Småhus	6	6	9	5	8
Flerbostadshus	0	95	0	80	0
Totalt	**6**	**101**	**9**	**85**	**8**

706 Björlanda

GÖTEBORGSBLADET
2025

Göteborgs Stad, Stadsledningskontoret
Statistik och analys

8 983 FOLKMÄNGD

BEFOLKNING EFTER ÅLDER 2024

Ålder	Kvinnor	Män	Samtliga	%
0	41	35	76	0,8
1 - 5	273	260	533	5,9
6	49	58	107	1,2
7 - 9	190	228	418	4,7
10 - 12	195	229	424	4,7
13 - 15	249	267	516	5,7
16 - 18	246	260	506	5,6
19 - 24	305	344	649	7,2
25 - 29	97	109	206	2,3
30 - 44	838	766	1 604	17,9
45 - 64	1 454	1 493	2 947	32,8
65 - 74	276	337	613	6,8
75 - 84	146	182	328	3,7
85-	21	35	56	0,6
Samtliga	**4 380**	**4 603**	**8 983**	**100**

ÅLDERSSTRUKTUR JÄMFÖRT MED GÖTEBORG

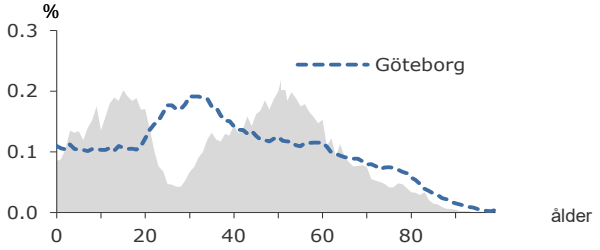

+ 16 2024 BEFOLKNINGS-FÖRÄNDRING

FÖRÄNDRING 2024

Nettoflytt	-25
Födelseöverskott	39
Födda	67
Döda	28
Totalt*	**16**

FÖRÄNDRING 2021 - 2024

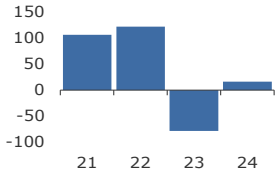

* Inklusive justering.

2,9 PERSONER I SNITT PER HUSHÅLL

HUSHÅLL 2024

Personer i hushållet	Antal hushåll	%	% Gbg
1 person	551	17,5	45,9
2 personer	868	27,6	27,3
3 personer	564	17,9	11,3
4 personer	885	28,1	10,1
5+ personer	276	8,8	5,4
Totalt antal hushåll	**3 144**		**100,0**
Barnhushåll	1 363	43,4	22,4
(barnen under 18 år)			
Hushåll med 3 barn eller fler	168	5,3	3,1
Ensamstående med barn	168	5,3	4,4

9,7% ANDEL FÖDDA I UTLANDET

2024 UTRIKES FÖDDA EFTER HDI OCH TID I SVERIGE

HDI-kategorier	-4 år	5-9 år	10- år
Låg + Medel + Okänt	8	24	102
Hög + Mycket hög	107	98	527
Totalt	**115**	**122**	**629**

VANLIGASTE FÖDELSELÄNDERNA I GBG

Födelseland	Antal	%	% Gbg
Iran	68	0,8	2,2
Irak	21	0,2	2,1
Indien	30	0,3	1,7
Syrien	..	..	1,7
Somalia	..	..	1,7
Bosnien - Hercegovina	23	0,3	1,1
Polen	45	0,5	1,0
Turkiet	11	0,1	1,0
Jugoslavien	45	0,5	0,9
Finland	66	0,7	0,8
Övriga länder	*559*	*6,2*	*15,6*
Totalt	**870**	**9,7**	**29,8**

ANDEL UTL. BAKGRUND 2024 JÄMFÖRT MED GBG



539 200 kr MEDEL-INKOMST

INKOMSTFÖRD. 2023 JÄMFÖRT MED GBG 20-64 ÅR

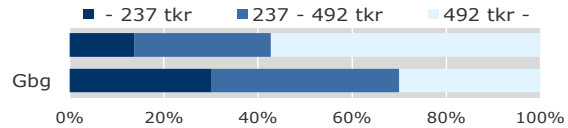

MEDELINKOMST 2023 (kr)

Ålder	Kvinnor	Män	Samtliga
20 - 24	186 700	215 500	203 100
25 - 29	274 600	353 600	314 500
30 - 44	505 300	618 500	559 700
45 - 64	572 300	737 300	656 600
65 -	299 500	409 900	359 800
20 och äldre	**477 900**	**597 500**	**539 200**

BILINNEHAV 2024 JÄMFÖRT MED GÖTEBORG
Antal bilar per 1 000 personer

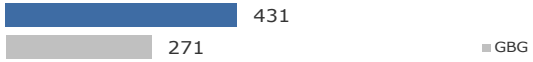

10 PERSONER I LÅNGTIDS-BEROENDE

PERSONER MED UTBETALT EKONOMISKT BISTÅND

	2021	2022	2023
Personer med registrerat bistånd	35	38	23
- varav i minst 10 månader	*20*	*21*	*10*

OHÄLSOTAL 2024 JÄMFÖRT MED GÖTEBORG
Antal ersatta dagar per person

OHÄLSOTAL, ERSATTA DAGAR PER PERSON 2024

	Kvinnor	Män	Samtliga
Utl. bakgr.	14,5	10,5	12,5
Sv. bakgr.	16,5	10,2	13,3
Samtliga	**16,2**	**10,2**	**13,2**
Samtliga i Gbg	22,3	16,1	19,2

706 Björlanda

GÖTEBORGSBLADET
2025

Göteborgs Stad, Stadsledningskontoret
Statistik och analys

2,4% ARBETSLÖSA 18-64 ÅR

ÖPPET ARBETSLÖSA SAMT I PROGRAM, OKT 2024

	Kvinnor	Män	Samtliga	%	% Gbg
18 - 24	12	19	31	3,7	4,7
25 - 29	4	7	11	5,6	6,1
30 - 44	10	14	24	1,5	6,8
45 - 64	36	30	66	2,2	6,6
18 - 64	**62**	**70**	**132**	**2,4**	**6,3**
Född utoml.	7	12	19	2,9	11,0
Född i Sve.	55	58	113	2,3	3,7

UTVECKLING ANDEL ARBETSLÖSA

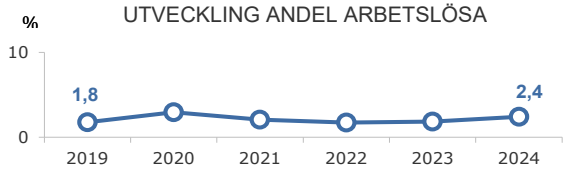

FÖRVÄRVSARBETANDE 2023

	Kvinnor	Män	Samtliga	%	% Gbg
18 - 24	225	234	459	59,1	57,6
25 - 29	85	89	174	78,4	77,1
30 - 44	785	719	1 504	93,2	82,6
45 - 64	1 324	1 393	2 717	93,4	81,0
65 - 74	84	100	184	31,1	26,7
25 - 64	**2 194**	**2 201**	**4 395**	**92,6**	**81,1**
Utl. Bakgr.	388	382	770	87,4	73,0
Sv. Bakgr.	1 806	1 819	3 625	93,8	87,4

41,6% ANDEL HÖGUTBILDADE 25-64 ÅR

ANDEL (%) HÖGSTA UTBILDNINGSNIVÅ 2024

	Förgymnasial		Eftergymnasial 3 år eller längre	
	%	% Gbg	%	% Gbg
18-24	25,2	19,2	3,9	9,2
25-29	4,9	7,4	28,2	39,5
30-44	3,2	7,7	48,7	45,6
45-64	4,6	11,1	38,8	33,8
65-74	18,9	16,4	16,2	27,3
25 - 64	**4,2**	**9,0**	**41,6**	**39,9**
Kvinnor	*2,7*	*7,9*	*48,5*	*45,0*
Män	*5,7*	*10,0*	*34,7*	*35,1*

94,7% BEHÖRIG TILL MINST YRKESPROGRAM

GYMNASIEBEHÖRIGHET 2024

	Kvinnor	Män	Samtliga	%	% Gbg
Yrkesf.	71	89	160	94,7	81,5
ES	71	88	159	94,1	80,6
EK, HU, SA	71	88	159	94,1	79,0
NA, TE	70	88	158	93,5	77,1

0,2 SJÄLVFÖRSÖRJNINGSGRAD *(dagbefolkning/nattbefolkning)*

ANDEL SOM ARBETAR INOM PRIVAT NÄRINGSLIV

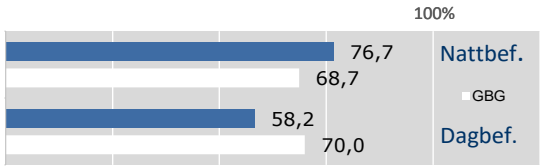

2023 ANSTÄLLDA I OLIKA BRANSCHER 16-74 år

	Dagbefolkn.	Nattbefolkning		
	Antal	Antal	%	% Gbg
Utbildning	382	353	6,9	9,9
Företagstjänster	148	853	16,7	17,5
Byggverksamhet	113	366	7,2	4,7
Handel	74	621	12,2	11,2
Kulturella & pers. tjänster	49	145	2,8	4,7
Info. & kommunikation	47	337	6,6	6,3
Vård & sociala tjänster	47	461	9,0	13,8
Transport & magasinering	45	236	4,6	5,2
Tillverkning & utvinning	32	1 015	19,9	10,2
Fastighetsverksamhet	18	87	1,7	1,7
Hotell & restaurang	12	94	1,8	4,8
Jord-, skogsbruk & fiske	6	12	0,2	0,2
Okänd verksamhet	6	42	0,8	1,2
Energi & miljö	..	64	1,3	0,7
Offentlig förv. & försvar	..	318	6,2	6,4
Finans & försäkring	..	93	1,8	1,5
Totalt	**981**	**5 097**		

28,3% BOSTÄDER BYGGDA 2001 -10

BYGGNADSÅR I 10 - ÅRSINTERVALL 2024

(exkl specialbostäder och uppgift saknas)

År	Småhus	Flerbostad	Totalt	%	% Gbg
- 1950	264	5	269	8,8	25,6
51 - 60	186	0	186	6,1	12,3
61 - 70	195	0	195	6,4	20,3
71 - 80	112	29	141	4,6	11,3
81 - 90	331	4	335	11,0	4,3
91 - 00	506	13	519	17,0	2,8
01 - 10	656	210	866	28,3	3,9
11 - 20	336	92	428	14,0	7,7
21 -	75	62	137	4,5	5,1

ANDEL SMÅHUS JÄMFÖRT MED GÖTEBORG 2024

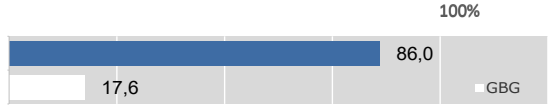

ANTAL BOSTÄDER EFTER AREA 2024

(exkl uppgift saknas)

Kvm	Småhus	Flerbostad	Totalt	%	% Ggb
-40	23	23	46	1,5	15,8
41-60	134	139	273	8,9	24,8
61-80	203	198	401	13,1	27,5
81-100	263	60	323	10,6	13,4
101-120	381	6	387	12,7	7,1
121-	1 624	2	1 626	53,2	11,4
Totalt	**2 628**	**428**	**3 056**		

ÄGARKATEGORI 2024

	Småhus	Flerbostad	Totalt	%	% Gbg
Hyresrätt	37	134	171	5,6	53,5
Allmännyttan	0	0	0	0,0	25,0
Övriga	37	134	171	5,6	28,5
Bostadsrätt	109	294	403	13,2	30,4
Äganderätt	2 521	0	2 521	82,5	16,2
Tot. bostäder	**2 667**	**428**	**3 095**		

NYBYGGNATION - FÄRDIGSTÄLLDA BOSTÄDER

	2020	2021	2022	2023	2024
Småhus	32	36	35	27	15
Flerbostadshus	4	67	21	0	0
Totalt	**36**	**103**	**56**	**27**	**15**

708 Södra Biskopsgården

GÖTEBORGSBLADET
2025

Göteborgs Stad, Stadsledningskontoret
Statistik och analys

8 309 FOLKMÄNGD

BEFOLKNING EFTER ÅLDER 2024

Ålder	Kvinnor	Män	Samtliga	%
0	60	50	110	1,3
1 - 5	291	296	587	7,1
6	58	73	131	1,6
7 - 9	179	159	338	4,1
10 - 12	151	158	309	3,7
13 - 15	143	152	295	3,6
16 - 18	134	119	253	3,0
19 - 24	252	295	547	6,6
25 - 29	332	406	738	8,9
30 - 44	1 093	1 455	2 548	30,7
45 - 64	711	880	1 591	19,1
65 - 74	228	256	484	5,8
75 - 84	153	133	286	3,4
85-	58	34	92	1,1
Samtliga	**3 843**	**4 466**	**8 309**	**100**

ÅLDERSSTRUKTUR JÄMFÖRT MED GÖTEBORG

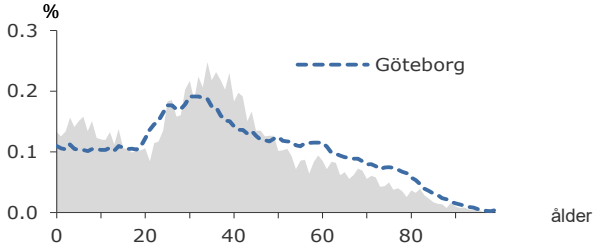

- 75 2024 BEFOLKNINGS-FÖRÄNDRING

FÖRÄNDRING 2024

Nettoflytt	-141
Födelseöverskott	74
Födda	110
Döda	36
Totalt*	**-75**

FÖRÄNDRING 2021 - 2024

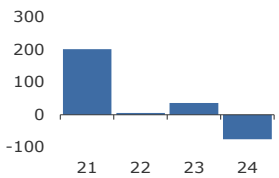

* Inklusive justering.

2,4 PERSONER I SNITT PER HUSHÅLL

HUSHÅLL 2024

Personer i hushållet	Antal hushåll	%	% Gbg
1 person	1 370	39,0	45,9
2 personer	796	22,7	27,3
3 personer	603	17,2	11,3
4 personer	411	11,7	10,1
5+ personer	333	9,5	5,4
Totalt antal hushåll	**3 513**		**100,0**
Barnhushåll	1 111	31,6	22,4
(barnen under 18 år)			
Hushåll med 3 barn eller fler	183	5,2	3,1
Ensamstående med barn	210	6,0	4,4

66,7% ANDEL FÖDDA I UTLANDET

2024 UTRIKES FÖDDA EFTER HDI OCH TID I SVERIGE

HDI-kategorier	-4 år	5-9 år	10- år
Låg + Medel + Okänt	881	853	983
Hög + Mycket hög	677	709	1 437
Totalt	**1 558**	**1 562**	**2 420**

VANLIGASTE FÖDELSELÄNDERNA I GBG

Födelseland	Antal	%	% Gbg
Iran	190	2,3	2,2
Irak	209	2,5	2,1
Indien	818	9,8	1,7
Syrien	337	4,1	1,7
Somalia	184	2,2	1,7
Bosnien - Hercegovina	239	2,9	1,1
Polen	191	2,3	1,0
Turkiet	502	6,0	1,0
Jugoslavien	140	1,7	0,9
Finland	61	0,7	0,8
Övriga länder	*2 671*	*32,1*	*15,6*
Totalt	**5 542**	**66,7**	**29,8**

ANDEL UTL. BAKGRUND 2024 JÄMFÖRT MED GBG



280 000 kr MEDEL-INKOMST

INKOMSTFÖRD. 2023 JÄMFÖRT MED GBG 20-64 ÅR

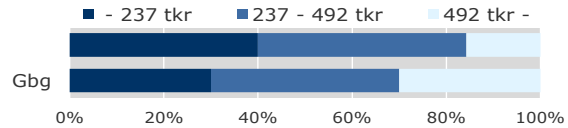

MEDELINKOMST 2023 (kr)

Ålder	Kvinnor	Män	Samtliga
20 - 24	142 700	213 500	181 600
25 - 29	208 300	307 400	260 800
30 - 44	228 800	378 100	313 600
45 - 64	248 000	338 300	298 500
65 -	198 400	228 600	213 200
20 och äldre	**220 000**	**329 300**	**280 000**

BILINNEHAV 2024 JÄMFÖRT MED GÖTEBORG
Antal bilar per 1 000 personer

149 PERSONER I LÅNGTIDS-BEROENDE

PERSONER MED UTBETALT EKONOMISKT BISTÅND

	2021	2022	2023
Personer med registrerat bistånd	400	341	255
- varav i minst 10 månader	*218*	*185*	*149*

OHÄLSOTAL 2024 JÄMFÖRT MED GÖTEBORG
Antal ersatta dagar per person

OHÄLSOTAL, ERSATTA DAGAR PER PERSON 2024

	Kvinnor	Män	Samtliga
Utl. bakgr.	21,2	15,1	17,8
Sv. bakgr.	51,8	31,5	41,1
Samtliga	**26,4**	**17,6**	**21,5**
Samtliga i Gbg	22,3	16,1	19,2

708 Södra Biskopsgården

GÖTEBORGSBLADET
2025

Göteborgs Stad, Stadsledningskontoret
Statistik och analys

11,5% ARBETSLÖSA 18-64 ÅR

ÖPPET ARBETSLÖSA SAMT I PROGRAM, OKT 2024

	Kvinnor	Män	Samtliga	%	% Gbg
18 - 24	18	22	40	6,5	4,7
25 - 29	42	48	90	12,3	6,1
30 - 44	184	134	318	12,4	6,8
45 - 64	82	103	185	11,5	6,6
18 - 64	**326**	**307**	**633**	**11,5**	**6,3**
Född utoml.	287	246	533	12,6	11,0
Född i Sve.	39	61	100	7,8	3,7

UTVECKLING ANDEL ARBETSLÖSA

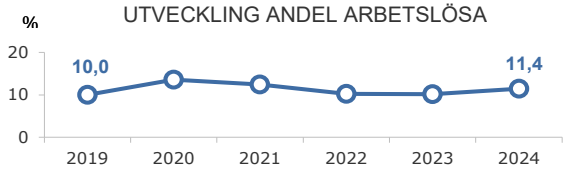

FÖRVÄRVSARBETANDE 2023

	Kvinnor	Män	Samtliga	%	% Gbg
18 - 24	159	213	372	60,1	57,6
25 - 29	225	305	530	72,0	77,1
30 - 44	713	1 188	1 901	73,2	82,6
45 - 64	434	614	1 048	66,6	81,0
65 - 74	25	42	67	13,6	26,7
25 - 64	**1 372**	**2 107**	**3 479**	**70,9**	**81,1**
Utl. Bakgr.	1 101	1 782	2 883	70,4	73,0
Sv. Bakgr.	271	325	596	73,7	87,4

25,7% ANDEL HÖGUTBILDADE 25-64 ÅR

ANDEL (%) HÖGSTA UTBILDNINGSNIVÅ 2024

	Förgymnasial		Eftergymnasial 3 år eller längre	
	%	% Gbg	%	% Gbg
18-24	31,1	19,2	4,8	9,2
25-29	14,4	7,4	19,5	39,5
30-44	12,1	7,7	32,8	45,6
45-64	23,8	11,1	17,2	33,8
65-74	34,7	16,4	9,3	27,3
25 - 64	**16,3**	**9,0**	**25,7**	**39,9**
Kvinnor	*17,1*	*7,9*	*26,9*	*45,0*
Män	*15,7*	*10,0*	*24,8*	*35,1*

56,8% BEHÖRIG TILL MINST YRKESPROGRAM

GYMNASIEBEHÖRIGHET 2024

	Kvinnor	Män	Samtliga	%	% Gbg
Yrkesf.	30	16	46	56,8	81,5
ES	30	16	46	56,8	80,6
EK, HU, SA	30	15	45	55,6	79,0
NA, TE	29	15	44	54,3	77,1

0,6 SJÄLVFÖRSÖRJNINGSGRAD *(dagbefolkning/nattbefolkning)*

ANDEL SOM ARBETAR INOM PRIVAT NÄRINGSLIV

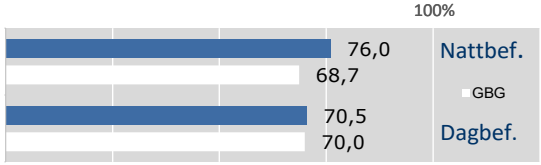

2023 ANSTÄLLDA I OLIKA BRANSCHER 16-74 år

	Dagbefolkn.	Nattbefolkning		
	Antal	Antal	%	% Gbg
Företagstjänster	604	728	18,4	17,5
Vård & sociala tjänster	317	490	12,4	13,8
Tillverkning & utvinning	306	465	11,8	10,2
Byggverksamhet	292	294	7,4	4,7
Utbildning	238	283	7,2	9,9
Transport & magasinering	202	320	8,1	5,2
Handel	188	316	8,0	11,2
Offentlig förv. & försvar	98	129	3,3	6,4
Kulturella & pers. tjänster	76	144	3,6	4,7
Fastighetsverksamhet	55	34	0,9	1,7
Info. & kommunikation	25	278	7,0	6,3
Hotell & restaurang	20	398	10,1	4,8
Okänd verksamhet	8	55	1,4	1,2
Jord-, skogsbruk & fiske	..	..	..	0,2
Energi & miljö	..	15	0,4	0,7
Finans & försäkring	..	..	..	1,5
Totalt	**2 430**	**3 957**		

99,4% BOSTÄDER BYGGDA 1951 -60

BYGGNADSÅR I 10 - ÅRSINTERVALL 2024

(exkl specialbostäder och uppgift saknas)

År	Småhus	Flerbostad	Totalt	%	% Gbg
- 1950	0	0	0	0,0	25,6
51 - 60	118	3 532	3 650	99,4	12,3
61 - 70	1	0	1	0,0	20,3
71 - 80	0	0	0	0,0	11,3
81 - 90	0	0	0	0,0	4,3
91 - 00	0	0	0	0,0	2,8
01 - 10	22	0	22	0,6	3,9
11 - 20	0	0	0	0,0	7,7
21 -	0	0	0	0,0	5,1

ANDEL SMÅHUS JÄMFÖRT MED GÖTEBORG 2024

ANTAL BOSTÄDER EFTER AREA 2024

(exkl uppgift saknas)

Kvm	Småhus	Flerbostad	Totalt	%	% Ggb
-40	0	322	322	8,8	15,8
41-60	0	1 368	1 368	37,2	24,8
61-80	44	1 591	1 635	44,5	27,5
81-100	66	244	310	8,4	13,4
101-120	9	2	11	0,3	7,1
121-	22	5	27	0,7	11,4
Totalt	**141**	**3 532**	**3 673**		

ÄGARKATEGORI 2024

	Småhus	Flerbostad	Totalt	%	% Gbg
Hyresrätt	7	3 162	3 169	86,3	53,5
Allmännyttan	0	1 088	1 088	29,6	25,0
Övriga	7	2 074	2 081	56,7	28,5
Bostadsrätt	22	370	392	10,7	30,4
Äganderätt	112	0	112	3,0	16,2
Tot. bostäder	**141**	**3 532**	**3 673**		

NYBYGGNATION - FÄRDIGSTÄLLDA BOSTÄDER

	2020	2021	2022	2023	2024
Småhus	0	0	0	0	0
Flerbostadshus	0	0	0	0	0
Totalt	**0**	**0**	**0**	**0**	**0**

709 Jättesten

GÖTEBORGSBLADET
2025

Göteborgs Stad, Stadsledningskontoret
Statistik och analys

7 776 FOLKMÄNGD

BEFOLKNING EFTER ÅLDER 2024

Ålder	Kvinnor	Män	Samtliga	%
0	40	45	85	1,1
1 - 5	216	272	488	6,3
6	53	47	100	1,3
7 - 9	149	144	293	3,8
10 - 12	128	136	264	3,4
13 - 15	130	136	266	3,4
16 - 18	117	135	252	3,2
19 - 24	232	243	475	6,1
25 - 29	289	350	639	8,2
30 - 44	983	1 186	2 169	27,9
45 - 64	770	914	1 684	21,7
65 - 74	255	291	546	7,0
75 - 84	190	174	364	4,7
85-	92	59	151	1,9
Samtliga	**3 644**	**4 132**	**7 776**	**100**

ÅLDERSSTRUKTUR JÄMFÖRT MED GÖTEBORG

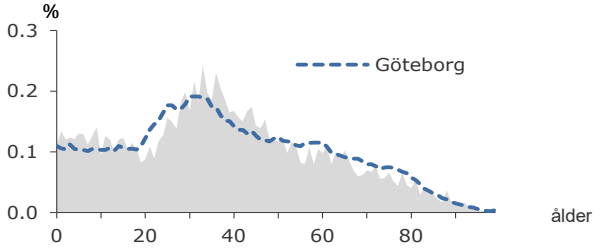

+ 7 2024 BEFOLKNINGS-FÖRÄNDRING

FÖRÄNDRING 2024

Nettoflytt	-47
Födelseöverskott	54
Födda	88
Döda	34
Totalt*	**7**

FÖRÄNDRING 2021 - 2024

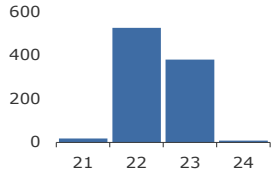

* Inklusive justering.

2,2 PERSONER I SNITT PER HUSHÅLL

HUSHÅLL 2024

Personer i hushållet	Antal hushåll	%	% Gbg
1 person	1 431	41,1	45,9
2 personer	886	25,4	27,3
3 personer	466	13,4	11,3
4 personer	472	13,5	10,1
5+ personer	230	6,6	5,4
Totalt antal hushåll	**3 485**		**100,0**
Barnhushåll	984	28,2	22,4
(barnen under 18 år)			
Hushåll med 3 barn eller fler	126	3,6	3,1
Ensamstående med barn	147	4,2	4,4

43,4% ANDEL FÖDDA I UTLANDET

2024 UTRIKES FÖDDA EFTER HDI OCH TID I SVERIGE

HDI-kategorier	-4 år	5-9 år	10- år
Låg + Medel + Okänt	247	523	642
Hög + Mycket hög	316	424	1 217
Totalt	**563**	**947**	**1 859**

VANLIGASTE FÖDELSELÄNDERNA I GBG

Födelseland	Antal	%	% Gbg
Iran	207	2,7	2,2
Irak	149	1,9	2,1
Indien	543	7,0	1,7
Syrien	88	1,1	1,7
Somalia	61	0,8	1,7
Bosnien - Hercegovina	136	1,7	1,1
Polen	80	1,0	1,0
Turkiet	356	4,6	1,0
Jugoslavien	147	1,9	0,9
Finland	84	1,1	0,8
Övriga länder	*1 523*	*19,6*	*15,6*
Totalt	**3 374**	**43,4**	**29,8**

ANDEL UTL. BAKGRUND 2024 JÄMFÖRT MED GBG

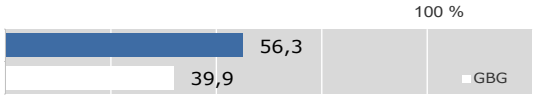

360 400 kr MEDEL-INKOMST

INKOMSTFÖRD. 2023 JÄMFÖRT MED GBG 20-64 ÅR

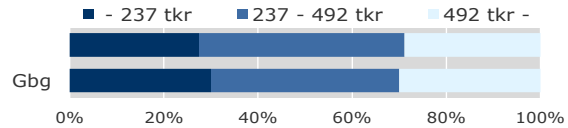

MEDELINKOMST 2023 (kr)

Ålder	Kvinnor	Män	Samtliga
20 - 24	203 100	251 700	228 900
25 - 29	285 900	331 200	310 400
30 - 44	340 800	443 100	396 600
45 - 64	375 700	462 900	423 400
65 -	246 600	301 400	273 400
20 och äldre	**315 700**	**399 400**	**360 400**

BILINNEHAV 2024 JÄMFÖRT MED GÖTEBORG
Antal bilar per 1 000 personer

64 PERSONER I LÅNGTIDS-BEROENDE

PERSONER MED UTBETALT EKONOMISKT BISTÅND

	2021	2022	2023
Personer med registrerat bistånd	168	146	113
- varav i minst 10 månader	*91*	*66*	*64*

OHÄLSOTAL 2024 JÄMFÖRT MED GÖTEBORG
Antal ersatta dagar per person

OHÄLSOTAL, ERSATTA DAGAR PER PERSON 2024

	Kvinnor	Män	Samtliga
Utl. bakgr.	22,0	16,1	18,7
Sv. bakgr.	33,2	22,7	27,7
Samtliga	**26,4**	**18,5**	**22,1**
Samtliga i Gbg	22,3	16,1	19,2

709 Jättesten

GÖTEBORGSBLADET
2025

Göteborgs Stad, Stadsledningskontoret
Statistik och analys

7,9% ARBETSLÖSA 18-64 ÅR

ÖPPET ARBETSLÖSA SAMT I PROGRAM, OKT 2024

	Kvinnor	Män	Samtliga	%	% Gbg
18 - 24	14	22	36	6,5	4,7
25 - 29	36	25	61	9,4	6,1
30 - 44	100	81	181	8,3	6,8
45 - 64	47	72	119	7,1	6,6
18 - 64	**197**	**200**	**397**	**7,9**	**6,3**
Född utoml.	145	122	267	10,1	11,0
Född i Sve.	52	78	130	5,4	3,7

UTVECKLING ANDEL ARBETSLÖSA

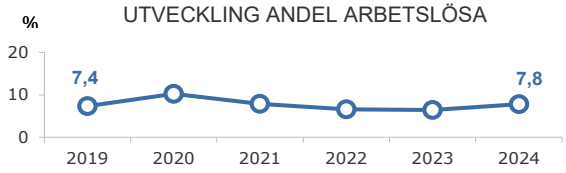

FÖRVÄRVSARBETANDE 2023

	Kvinnor	Män	Samtliga	%	% Gbg
18 - 24	168	192	360	63,4	57,6
25 - 29	220	274	494	77,2	77,1
30 - 44	788	1 009	1 797	82,7	82,6
45 - 64	579	719	1 298	78,2	81,0
65 - 74	49	77	126	23,2	26,7
25 - 64	**1 587**	**2 002**	**3 589**	**80,3**	**81,1**
Utl. Bakgr.	911	1 255	2 166	77,2	73,0
Sv. Bakgr.	676	747	1 423	85,3	87,4

35,1% ANDEL HÖGUTBILDADE 25-64 ÅR

ANDEL (%) HÖGSTA UTBILDNINGSNIVÅ 2024

	Förgymnasial		Eftergymnasial 3 år eller längre	
	%	% Gbg	%	% Gbg
18-24	23,2	19,2	4,8	9,2
25-29	10,3	7,4	25,2	39,5
30-44	8,1	7,7	43,6	45,6
45-64	16,0	11,1	27,9	33,8
65-74	25,6	16,4	15,6	27,3
25 - 64	**11,4**	**9,0**	**35,1**	**39,9**
Kvinnor	*10,8*	*7,9*	*39,0*	*45,0*
Män	*11,8*	*10,0*	*31,8*	*35,1*

70,7% BEHÖRIG TILL MINST YRKESPROGRAM

GYMNASIEBEHÖRIGHET 2024

	Kvinnor	Män	Samtliga	%	% Gbg
Yrkesf.	20	33	53	70,7	81,5
ES	19	32	51	68,0	80,6
EK, HU, SA	18	32	50	66,7	79,0
NA, TE	18	32	50	66,7	77,1

0,1 SJÄLVFÖRSÖRJNINGSGRAD *(dagbefolkning/nattbefolkning)*

ANDEL SOM ARBETAR INOM PRIVAT NÄRINGSLIV

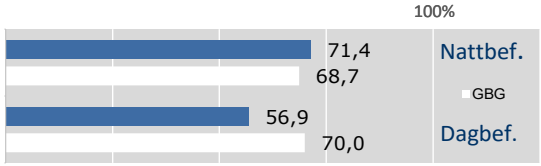

2023 ANSTÄLLDA I OLIKA BRANSCHER 16-74 år

	Dagbefolkn.	Nattbefolkning		
	Antal	Antal	%	% Gbg
Utbildning	174	398	9,7	9,9
Företagstjänster	61	706	17,2	17,5
Vård & sociala tjänster	56	510	12,4	13,8
Handel	47	393	9,6	11,2
Transport & magasinering	24	248	6,0	5,2
Kulturella & pers. tjänster	23	144	3,5	4,7
Info. & kommunikation	20	290	7,1	6,3
Byggverksamhet	17	198	4,8	4,7
Hotell & restaurang	15	232	5,7	4,8
Energi & miljö	10	29	0,7	0,7
Okänd verksamhet	7	39	1,0	1,2
Fastighetsverksamhet	4	70	1,7	1,7
Jord-, skogsbruk & fiske	4	4	0,1	0,2
Tillverkning & utvinning	..	594	14,5	10,2
Finans & försäkring	..	25	0,6	1,5
Offentlig förv. & försvar	..	222	5,4	6,4
Totalt	**466**	**4 102**		

44,3% BOSTÄDER BYGGDA 1951 -60

BYGGNADSÅR I 10 - ÅRSINTERVALL 2024

(exkl specialbostäder och uppgift saknas)

År	Småhus	Flerbostad	Totalt	%	% Gbg
- 1950	452	32	484	13,7	25,6
51 - 60	274	1 293	1 567	44,3	12,3
61 - 70	59	953	1 012	28,6	20,3
71 - 80	47	0	47	1,3	11,3
81 - 90	23	0	23	0,6	4,3
91 - 00	9	0	9	0,3	2,8
01 - 10	6	0	6	0,2	3,9
11 - 20	13	102	115	3,2	7,7
21 -	1	264	265	7,5	5,1

ANDEL SMÅHUS JÄMFÖRT MED GÖTEBORG 2024

ANTAL BOSTÄDER EFTER AREA 2024

(exkl uppgift saknas)

Kvm	Småhus	Flerbostad	Totalt	%	% Ggb
-40	1	492	493	13,9	15,8
41-60	56	952	1 008	28,5	24,8
61-80	142	640	782	22,1	27,5
81-100	255	525	780	22,0	13,4
101-120	193	46	239	6,8	7,1
121-	237	0	237	6,7	11,4
Totalt	**884**	**2 655**	**3 539**		

ÄGARKATEGORI 2024

	Småhus	Flerbostad	Totalt	%	% Gbg
Hyresrätt	8	1 686	1 694	47,9	53,5
Allmännyttan	0	887	887	25,1	25,0
Övriga	8	799	807	22,8	28,5
Bostadsrätt	8	969	977	27,6	30,4
Äganderätt	868	0	868	24,5	16,2
Tot. bostäder	**884**	**2 655**	**3 539**		

NYBYGGNATION - FÄRDIGSTÄLLDA BOSTÄDER

	2020	2021	2022	2023	2024
Småhus	31	0	0	0	0
Flerbostadshus	108	0	175	112	0
Totalt	**139**	**0**	**175**	**112**	**0**