


# Vill du bygga nytt eller bygga om?

En förklaring av bygglovprocessen och  
byggnadsnämndens taxa med räkneexempel



# Vad kostar det och varför?

Att bygga nytt eller bygga om en fastighet innebär många beslut och kostnader. En del är en avgift för stadsbyggnadskontorets arbete. Avgiften kallas taxa och ska tas ut enligt lag.

Hur taxan beräknas bestäms av kommunfullmäktige och bygger på självkostnadsprincipen. Du betalar alltså för det arbete som vi gör i ditt ärende. Mervärdesskatt på 25 procent kan tillkomma på avgiften för vissa tjänster.

## Det här tar vi betalt för

- » Tid för handläggning av beslutet av handläggare och inspektörer
- » Kontakt med grannar och remissinstanser
- » Administration så som expediering och kungörelse
- » Tekniskt samråd
- » Arbetsplatsbesök på byggarbetsplatsen
- » Upprättande av nybyggnadskarta
- » Kontroll och inmätning av byggnadens läge

Du kan läsa allt om taxan på [goteborg.se/stadsbyggnad](http://goteborg.se/stadsbyggnad)



## Bygga nytt och bygga om, så fungerar det

Du sparar tid och pengar på att göra saker i rätt ordning och att din ansökan är komplett från början.

Stadsbyggnadskontoret hanterar både bygglov och de åtgärder som ska anmälas men inte är bygglovspliktiga. Ta reda på vad som gäller för ditt projekt och vilka handlingar du ska lämna in innan du ansöker.

Stadsbyggnadskontorets kundservice kan ge vägledning och svara på dina frågor.

**Kontakt:** Ring 031-368 19 60 eller mejla kundservice@sbk.goteborg.se



# Bygglov eller anmälan?

Olika stora förändringar av din fastighet kräver olika förberedelser. Börja med att ta reda på om du behöver bygglov, göra en anmälan eller om du kan sätta igång direkt. Du hittar mycket information på [goteborg.se](http://goteborg.se) under *Bygga*.



## Detaljplan

En detaljplan reglerar hur mark- och vattenområden får användas. Vilka byggnader eller anläggningar som får finnas, och hur stora de får vara. När det finns en detaljplan är det enkelt att veta hur stort du får bygga och vilka regler du ska följa.

I taxan är kostnaden olika beroende på om det du ska göra är enligt planen för området, har en liten avvikelse från planen eller är i ett område där det saknas plan.



## Bygglov

Du behöver söka bygglov när du ska bygga nytt, bygga till eller ändra användningen av en byggnad. Dessutom krävs oftast bygglov för fasadförändringar, skyltar, murar, plank och inglasning av balkonger.



## Anmälan

Ska du installera en braskamin eller eldstad eller kanske riva en bärande vägg eller flytta ett kök? Ofta behöver du anmäla ditt arbete till stadsbyggnadskontoret och få ett startbesked innan byggstart.



## Ansökan

På [goteborg.se/bygga](http://goteborg.se/bygga) finns information du behöver och smarta checklistor som gör ansökan enklare. Där kan du även ansöka digitalt.



## Checklista

- Vid ny- och tillbyggnad behöver du bifoga en aktuell enkel nybyggnadskarta\* eller normal nybyggnadskarta\* i skala 1:400
- Bifoga ritningar på det blivande projektet i skala 1:100
- Bifoga ritningar på befintligt utseende
- Ge ett förslag på kontrollplan och ett förslag på kontrollansvarig (KA), om en KA krävs för åtgärden
- Teknisk beskrivning eller konstruktionsritning



### **\*Enkel nybyggnadskarta**

För dig som vill göra en mindre tillbyggnad eller komplementbyggnad. Enkel nybyggnadskarta behövs även för ansökan om förhandsbesked.

### **\*Normal nybyggnadskarta**

För dig som vill bygga nytt hus, anläggning eller en större tillbyggnad. Kartan innehåller planinformation och anslutning för vatten och avlopp.



## **Vad händer nu?**

När ansökan kommer in till förvaltningen datumstämplas och diarieförs den och du får en bygglovhandläggare och en byggnadsinspektör som tar hand om ditt ärende. Bygglovhandläggaren handlägger lovet och inspektören ser över de tekniska kraven.

Vi gör en prövning av byggnadens placering och utformning mot gällande plan med hänsyn till stads- eller landskapsbilden och till natur- och kulturvärdena på platsen.

I bygglovsprocessen bedömer vi byggnadens lämplighet för sin användning, eventuella störningar för omgivningen, tillgänglighet och användbarhet för alla oavsett nedsatt rörelse- eller orienteringsförmåga.



### **Ärendet granskas**

Om du ansöker om bygglov och ditt förslag följer detaljplanens bestämmelser, är väl utformat och uppfyller de tekniska kraven, kan bygglov beviljas utan att grannar behöver höras i processen. Om det du vill göra inte stämmer överens med planen behöver grannarna höras och priset blir högre. Vi behöver även höra grannar om du bor utanför planlagt område.



### **Synpunkter**

Om grannar och sakägare ska få ge synpunkter kontaktar stadsbyggnadskontoret dem med information om det som du vill bygga eller ändra. Om många grannar berörs publiceras en kungörelse i tidningen.



### **Remiss**

Om det du vill bygga eller ändra påverkar till exempel kulturhistoriskt värdefull miljö eller ändrar brandskyddet kan vi behöva hämta in synpunkter från remissinstanser. Remissinstanserna väljs utifrån det du vill bygga eller ändra. Det kan till exempel handla om yttranden från trafikkontoret, Göteborgs stadsmuseum eller Kretslopp och vatten.



## Innan du startar

### Startbesked

För att få börja bygga eller ändra behöver du ett startbesked. I mindre projekt kan du få startbeskedet i samband med bygglovets och i större projekt efter beslut om bygglov.

I bygglovbefriade åtgärder och anmälan behövs endast startbesked.



### Kontrollplan

Kontrollplanen upprättas av byggherren (den som är ansvarig för bygget) eller KA (kontrollansvarig) och godkänns i samband med startbeskedet. En kontrollplan beskriver de kontroller som ska utföras och vem eller vilka som ska utföra dem.



### Tekniskt samråd

Ibland krävs ett tekniskt samråd. Det är ett möte mellan byggnadsinspektör, byggherre och kontrollansvarig. På samrådet går de tillsammans igenom förslaget till kontrollplan, åtgärder för besiktning, tillsyn och kontroll.



### Arbetsplatsbesök

Vid behov och om du haft ett tekniskt samråd gör stadsbyggnadskontoret ett arbetsplatsbesök på ditt bygge.



### Slutsamråd

Vid större eller komplexa projekt kan det behövas ett slutsamråd. Vid slutsamrådet går man igenom kontrollplanen, villkor och eventuella avvikelser. Den kontrollansvarige ska även lämna sitt utlåtande.



### Slutbesked för att få börja använda byggnaden

När du byggt, ändrat eller rivit färdigt meddelar du oss och begär ett slutbesked.



## Hur lång tid tar det?

Enligt plan- och bygglagen ska en bygglovsansökan handläggas inom tio veckor. Om tiden överskrids, reduceras avgiften. Handläggningstiden räknas från den dag ansökan kommit in om den är komplett.

Om det saknas handlingar i ärendet börjar handläggningstiden räknas på nytt från den dagen som ansökan kompletterats med det som saknats.

Om du inte skickar in dina kompletteringar i tid kan din ansökan avvisas, för detta tar vi en administrativ avgift.



### **Beslut om lov eller anmälan**

Om din ansökan uppfyller alla krav får du ett beslut om lov eller beslut om startbesked. Om kraven inte går att uppfylla kommer din handläggare kontakta dig. Du kan då återta din ansökan eller välja att få ett beslut om avslag som du kan överklaga. Ett beslut om bifall och avslag har samma kostnad. Ett återtaget ärende i tidigt skede är kostnadsfritt men har ärendet skickats på remiss eller till grannar tar vi ut en avgift för nerlagd tid.



### **Delgivning och överklagan**

Grannar som har lämnat synpunkter i ett lovärende delges beslutet om det går emot vad de tyckt. Andra kända sakägare underrättas. Om någon vill överklaga ska det göras inom tre (3) veckor.



### **Lovbeslutet vinner laga kraft**

Om ingen överklagar beslutet vinner det laga kraft. Det betyder att beslutet inte längre kan överklagas.




### **Så länge gäller ett bygglov eller anmälan**

Ett lov gäller i fem år. Du behöver börja bygga inom två år från att beslutet vann laga kraft. Det du bygger ska vara färdigt inom fem år. Ett startbesked innebär att du behöver påbörja och avsluta inom två år.



### **Betalning**

Faktura skickas efter att du har fått beslutet.




### **Överklaga beslutet om ditt lov**

Om du vill överklaga ett beslut behöver du göra det skriftligt inom tre veckor från den dag du fick beslutet.

## **Placering**

För att säkerställa att det du bygger är på rätt plats och följer bygglovet kan du behöva göra en utstakning och lägeskontroll.



### **Utstakning**

Innan du börjar kan du behöva göra en utstakning. Vid en utstakning märker vi ut läget av en byggnad eller anläggning på marken enligt bygglovet. Utstakning delas upp på grovutstakning och finutstakning, och beställs utifrån behov. Om du behöver göra en utstakning får du besked om det i bygglovet.



### **Lägeskontroll**

I bygglovet får du även besked om det krävs en lägeskontroll för att säkerställa att placeringen följer bygglovet. Lägeskontroll görs normalt när formen till grunden är på plats och innan gjutningen påbörjas.

# Räkneexempel

Observera att detta bara är exempel och att kostnader kan tillkomma (till exempel om du behöver ett tekniskt samråd) eller tas bort (till exempel om du bygger långt från tomtgräns och en utstakning inte krävs).

Tidsbegränsat och permanent lov är samma kostnad.

Om du ansöker om flera åtgärder i samma ansökan som är samma typ, exempelvis bygglovpliktiga, blir det billigare än om du gör flera ansökningar.

Alla räkneexempel utgår från att du följer detaljplan enligt taxan.

I vissa fall kan det tillkomma en planavgift när du bygger nytt. Detta beror på när detaljplan är gjord och om den är finansierad i förväg (då betalar du inte) eller du behöver betala när du använder byggrätten. Fråga din handläggare om det är planavgift på din fastighet.

Mervärdesskatt på 25 procent kan tillkomma på avgiften för vissa tjänster.

## Räkneexempel för en- och tvåbostadshus

Nybyggnad villa	
Normal nybyggnadskarta	8 450 kr
Bygglov	15 600 kr
Startbesked (genomförande)	24 050 kr
Grovutstakning	3 900 kr*
Finutstakning	9 100 kr
Lägeskontroll	4 550 kr
<b>Summa</b>	<b>65 650 kr</b>

\*Grovutstakning är frivilligt och kan användas för att komma igång med markarbeten såsom exempelvis schaktning och sprängning.



<b>Komplementbyggnad (attefall)</b>	
Enkel nybyggnadskarta	3 900 kr
Startbesked (genomförande)	7 800 kr
Grovutstakning	3 900 kr*
Finutstakning	6 500 kr
Lägeskontroll	3 900 kr
<b>Summa</b>	<b>26 000 kr</b>

\*Grovutstakning är frivilligt och kan användas för att komma igång med markarbeten såsom exempelvis schaktning och sprängning.

<b>Plank eller mur</b>	
Enkel nybyggnadskarta	3 900 kr
Bygglov	3 900 kr
Startbesked (genomförande)	1 950 kr
Utstakning	ca 4 000 kr (timdebitering)
Lägeskontroll	ca 4 000 kr (timdebitering)
<b>Summa</b>	<b>17 750 kr</b>

<b>Mindre fasadändring (till exempel fönsterbyte eller ommålning)</b>	
Bygglov	2 600 kr
Startbesked (genomförande)	1 950 kr
<b>Summa</b>	<b>4 550 kr</b>

<b>Tillbyggnad, attefallstillbyggnad</b>	
Enkel nybyggnadskarta	3 900 kr
Startbesked (genomförande)	7 800 kr
Utstakning	6 500 kr
Lägeskontroll	3 900 kr
<b>Summa</b>	<b>22 100 kr</b>

# Räkneexempel för företag

Nybyggnad av lagerlokal 51-100 kvm	
Normal nybyggnadskarta	8 450 kr
Bygglov	12 350 kr
Startbesked (genomförande)	12 350 kr
Grovutstakning	7 800 kr*
Finutstakning	11 700 kr
Lägeskontroll	7 800 kr
<b>Summa</b>	<b>60 450 kr</b>

\*Grovutstakning är frivilligt och kan användas för att komma igång med markarbeten såsom exempelvis schaktning och sprängning.

Göra om en lokal till en restaurang 101-500 kvm	
Enkel nybyggnadskarta	3 900 kr (vid uteservering)*
Annat ändamål, bygglov, utan tekniskt samråd	12 350 kr
Annat ändamål, startbesked (genomförande)	6 500 kr
Skylt, liten påverkan lov	3 900 kr-50% = 1 950 kr*
Skylt, startbesked (genomförande)	2 600 kr-50% = 1 300 kr*
Uteservering, lov	7 150 kr-50% = 3 575 kr*
Uteservering, startbesked (genomförande)	7 150 kr-50% = 3 575 kr*
<b>Summa</b>	<b>33 150 kr</b>

\*Frivilligt

Balkonger, fler än fem st samma flerbostadshus	
Bygglov, utan tekniskt samråd	7 150 kr
Startbesked (genomförande)	5 850 kr
<b>Summa</b>	<b>13 000 kr</b>

# Kontakt

## Stadsbyggnadskontorets kundservice

**Telefon:** 031-368 19 60

**Mejl:** kundservice@sbk.goteborg.se

**[goteborg.se/stadsbyggnad](https://goteborg.se/stadsbyggnad)**

Privat nybyggnad (Här kan du själv fylla i)	
<b>Summa</b>	