

Demografisk analys

- Stadsledningskontoret, Statistik och analys

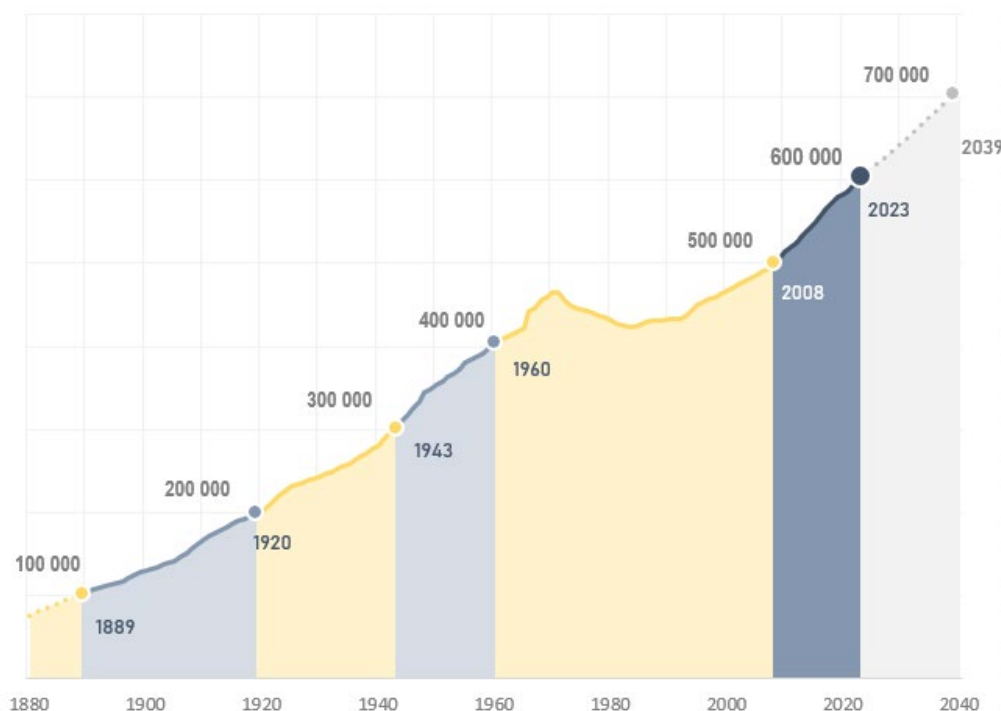
Göteborg 600 000

Göteborg har nu blivit 600 000!

I maj i år blev vi för första gången över 600 000 invånare! Tack vare den höga befolkningstillväxten under 2022 och början av 2023 passerades 600 000 strecket tidigare än beräknat. Det tog bara 15 år för Göteborg att öka med 100 000 invånare, det är snabbare än någonsin tidigare. De två senaste åren har Göteborg dessutom växt mest av landets alla kommuner. Det är inte bara folkmängden som ökar utan Göteborg är i ett expansivt utvecklingskede med ett stort bostadsbyggande och stora pågående infrastrukturprojekt.

Kommunens befolkningsprognos visar på en fortsatt stark befolkningstillväxt och 2039 antas folkmängden komma upp i 700 000. Om prognosen slår in innebär att det tar 16 år för kommunen att växa med ytterligare 100 000 invånare.

Göteborgs befolkningsutveckling (enligt vid tidpunkten gällande gränser)





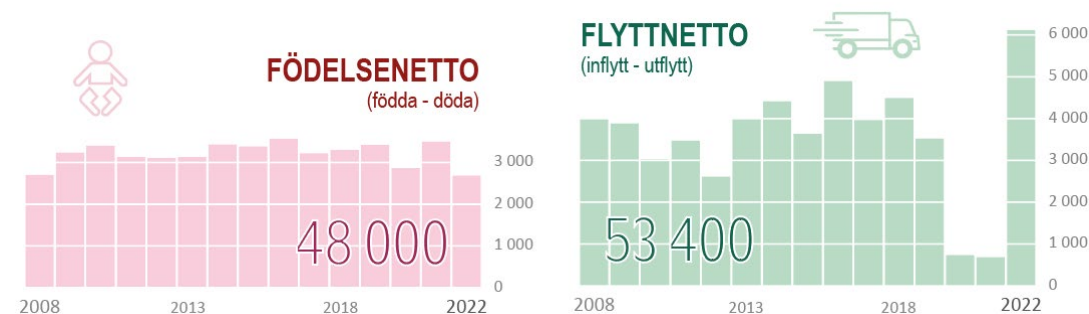
Göteborgs demografiska historia

Det nuvarande Göteborg anlades på initiativ av kung Gustav II Adolf och fick sina stadsprivilegier 1621. Vid denna tid bodde endast ett tusental personer i staden. Staden växte långsamt, år 1700 fanns det cirka 10 000 invånare och år 1800 var det 13 000. Det var först under senare delen av 1800-talet som befolkningstillväxten fart. Runt år 1887 passerade folkmängden 100 000 inom dagens stadsgränser. Att nå 100 000 invånare tog alltså 266 år. Därefter gick det desto fortare, under de därpå följande 22 åren dubblerades folkmängden! Fram till mitten av 1950-talet fördubblades folkmängden åter, för att då uppnå 400 000. Under hela 1900-talet fram till 1970 ökade folkmängden i princip oavbrutet. Bakom tillväxten låg bland annat industrialiseringen och urbaniseringen. Handeln var från början stadens huvudnäring och ännu vid 1900-talets början dominerade handel och sjöfart. Staden började sedan snabbt industrialiseras och blev snart en av landets viktigaste textilstäder. Efter första världskriget växte verkstadsindustrin till den största industrigrenen. Det var främst varven och SKF som expanderade. I slutet av 1960-talet gjordes flera stora investeringar i industrialanläggningar på Hisingen, Volvo Torslandaverken, Götaverken, Skandiahamnen och ett raffinaderi i Syrhåla. Göteborg knöts även ihop genom två nya älvförbindelser, Älvsborgsbron och Tingstadstunneln. Bostadsbyggandet var mycket stort och under en tioårsperiod byggdes över 60 000 lägenheter. På 1970-talet vände utvecklingen från en ständig tillväxt till en folkminskning. Under perioden var utflyttningen till förortskommunerna stor och arbetstillfällena minskade i samband med varvskrisen. Det resulterade i att folkmängden minskade med 41 400 invånare fram till mitten av 1980-talet. Under andra hälften av 1980-talet började befolkningen åter sakta öka och under början av 1990-talet ökade både invandringen och födelseöverskotten. År 2000 uppgick folkmängden till 466 990 och den översteg därmed gamla toppnoteringen från 1970. Från och med 2008 steg den årliga befolkningstillväxten markant. I genomsnitt växte staden med 7 300 personer per år om man inte räknar pandemiåren 2020 och 2021. Bakom befolkningstillväxten låg både höga födelsetal och en hög invandring. År 2008 passerades 500 000 invånare och redan i april 2023 passerades 600 000.

Utveckling från 500 000 till 600 000

I maj 2023 fick Göteborg sin 600-tusende invånare! På knappt 15 år har folkmängden ökat med 100 000 personer. Det kan jämföras med de 48 år det tog för staden att växa från 400 000 till 500 000 invånare. Den snabba befolkningstillväxten beror framför allt på att det fötts många barn och att invandringen varit hög. De senaste 15 åren har ur ett demografiskt perspektiv varit turbulenta med oförutsägbara händelser som den så kallade flyktingkrisen och Coronapandemin. Det har gjort avtryck i den årliga befolkningstillväxten som varierat stort, från 3 800 till 9 300 personer. Sett till hela perioden så har befolkningstillväxten varit relativt jämnt fördelad mellan flyttnetto, det vill säga inflyttade minus utflyttade, och födelsenetto, det vill säga födda minus döda.

Födelsenetto och flyttnetto 2008-2022



Källa: SCB



Över två tredjedelar av befolkningstillväxten utgörs av personer som är utrikes födda. Ökningen av utrikes födda beror till största delen på invandring. Flyktingkrisen men även en ökad arbetskrafts- och studentinvandring har satt tydliga spår när man ser till vilka födelseländer det är som ökat mest. Några invandrargrupper som kom tidigt till Sverige har dock minskat. Under de senaste femton åren har antalet utrikiskt födda ökat från 107 000 till 174 000.



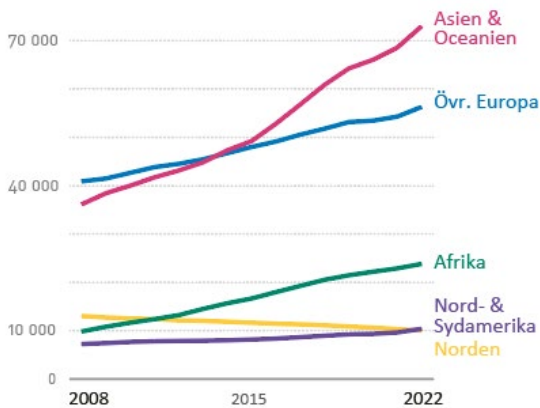
En inflyttningsstad

Göteborg har alltid varit en inflyttningsstad. År 1900 var knappt hälften av stadens befolkning född i Göteborg. Merparten av invånarna kom från övriga Sverige. Med tanke på dåtidens bristande kommunikationer var det kanske en lika stor resa att flytta till Göteborg från övriga Sverige som det idag är att flytta hit ifrån ett annat land.

Göteborg var dessutom en av de viktigaste portarna för alla de som utvandrade från Sverige. Under 1900-talets första årtionde utvandrade 225 000 personer med fartyg från Göteborg. Inflyttningen från utlandet till Göteborg har varit stor de senaste decennierna. Motiven till att komma till staden är flera och har varierat över tid. Under 1950- och 1960-talet handlade det i första hand om arbetskraftsinvandring från våra nordiska grannländer samt Jugoslavien, Tyskland och Italien. Under 1970-talet ändrade invandringen karaktär. Arbetskraftsinvandringen började avta medan flyktinginvandringen främst från Asien och Sydamerika ökade. Flyktingvandringen och anhöriginvandringen dominerade fram till 2010-talet då arbetskraftsinvandringen åter började öka. I samband med EU-inträdet har också Göteborg blivit populärt bland utländska studenter.

Invandringen har inneburit att allt fler göteborgare är födda i utlandet. De största invandrargrupperna kommer från Asien och Europa. Tidigare var det framför allt de nordiska grannländerna som var representerade. Dessa har dock minskat markant medan personer från övriga Europa ökat.

Utrikes födda 2008-2022



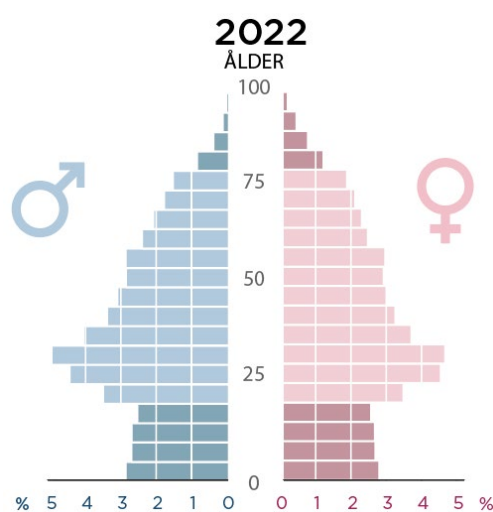

Källa: SCB



Färre barn och fler äldre

Göteborgs befolkning har inte bara växt snabbt under de senaste 100 åren utan åldersstrukturen har också förändrats märkbart. År 1900 var befolkningspyramiden verkligen en pyramid. Idag ser den snarare ut som en julgran. För 100 år sedan utgjorde 0-4-åringar 11 procent av befolkningen och var därmed den största åldersklassen. Därefter blev det färre och färre i varje åldersklass ju högre upp i åldersklasserna man kom.

Dagens "julgran" ser annorlunda ut. Den största skillnaden gentemot förra sekelskiftets pyramid är att andelen barn är betydligt lägre, drygt 21 procent idag jämfört med 40 procent 1900. De största åldersklasserna är dock runt 25-34 år. Något annat som skiljer sig åt är att det finns betydligt fler äldre nu, idag utgör de som är 80 år och äldre 4 procent av befolkningen, år 1900 var andelen endast 0,5 procent.

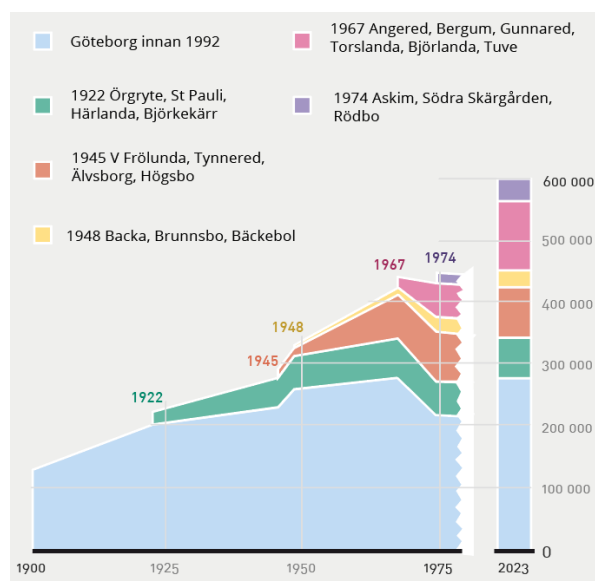


Källa: SCB

Kommunsammanslagningar

En viktig förklaring till Göteborgs snabba befolkningstillväxt är att kommunens yta har ökat. Idag bor över hälften av göteborgarna i områden som förts till Göteborg efter 1900. Alla nya områden har ökat sin folkmängd sedan de blivit en del av staden. De äldsta delarna av staden har däremot inte ökat sin befolkning jämfört med 1967. Observera att figuren på första sidan visar befolkningsutvecklingen enligt vid tidpunkten gällande gränser.

Diagrammet till höger visar folkmängden i införlivade områden i Göteborg 1990-2022. Efter 1974 har det inte skett några införlivningar.



Har du frågor om statistiken?

Kontakta oss:
statistisk.analys@stadshuset.goteborg.se