

Allemansrätten

I Allemansrätten finns det beskrivet vad du ska tänka på när du rör dig ute i naturen. Visa hänsyn och varsamhet – mot växt- och djurliv, mot markägare och mot andra människor i naturen. Naturvårdsverket sammanfattar allemansrätten i orden "Inte störa – inte förstöra". Läs mer om allemansrätten på:

www.naturvardsverket.se

TA ANSVAR! TÄNK PÅ FÖLJANDE:

- Du får ta dig fram till fots, cykla och rida i naturen, men inte på privat tomt, plantering och brukad mark.
- Du får plocka vilda bär, svamp och blommor som inte är fridlysta. Men det är förbjudet att skada växande träd.
- Det är förbjudet att köra med motordrivna fordon på all naturmark, stigar, motionsspår och vandringsleder.
- Du får fiska fritt med spö i havet. I sjöar och vattendrag krävs fiskekort som finns att köpa i sportfiskebutiker
- Eldning är tillåten om du är försiktig och släcker efter dig. Elda aldrig på klippvallar. Vid torka är det eldningsförbud, även på iordningställda eldplatser.
- Hund får gärna vara med i naturen men ska vara kopplad mellan 1 mars och 20 augusti. Resten av året måste du ha hunden under uppsikt. Särskilda regler gäller för badplatser i Göteborg och i våra parker.
- Tänk på att alltid lämna naturen fin och städad – ta med skräpet.

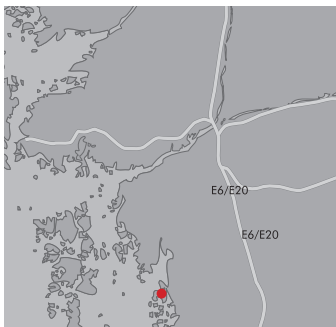
Hitta till Stora Amundön

Stora Amundön ligger i södra Göteborg.

Kollektivtrafik: Hållplats Brottkärr.

Cykel: Från Linnéplatsen går en cykelväg ut till Stora Amundön.

Bil: Via väg 158 och Brottkärrsvägen. Parkeringsplats finns vid entrén till naturområdet.



Viktigt att tänka på när du snorklar

- Snorkla aldrig ensam och se till att det finns någon på land som hela tiden vet var du befinner dig. Barn bör snorkla tillsammans med en vuxen.
- Var försiktig så du inte trasslar in dig i bojkedjor eller annan utrustning som hör till snorklingsleden.
- Undvik att snorkla om det blåser mycket.
- Du kan börja snorkla var som helst under leden men var uppmärksam så att du inte krockar med andra snorklare.
- All snorkling sker på egen risk.



Foto: Martina Cardemyr



Göteborgs Stad
Park och natur

För frågor, synpunkter och felanmälningar, kontakta park- och naturförvaltningens kundtjänst, via telefon 031-15 00 17 eller e-post: 150017@goteborg.se
Utgiven 2012



Snorklingsleden på Stora Amundön



Foto: Martina Cardemyr

Göteborgs första snorklingsled ger dig en chans att på ett enkelt och roligt sätt ta del av det spännande liv som pågår under vattenytan. Längs leden kan du upptäcka allt från blåmusslor och strandkrabbor till ålgräs och tångsnällor.

Snorklingsleden på Stora Amundön

En snorklingsled är en naturstig under ytan. Här kan du se och läsa om det spännande växt- och djurlivet i vattnet kring Stora Amundön.

Utrustning

För att snorkla behöver du dykmask och snorkel. Du kan också använda fenor. Är det kallt i vattnet kan det vara bra att använda vådräkt.

10 stationer längs leden


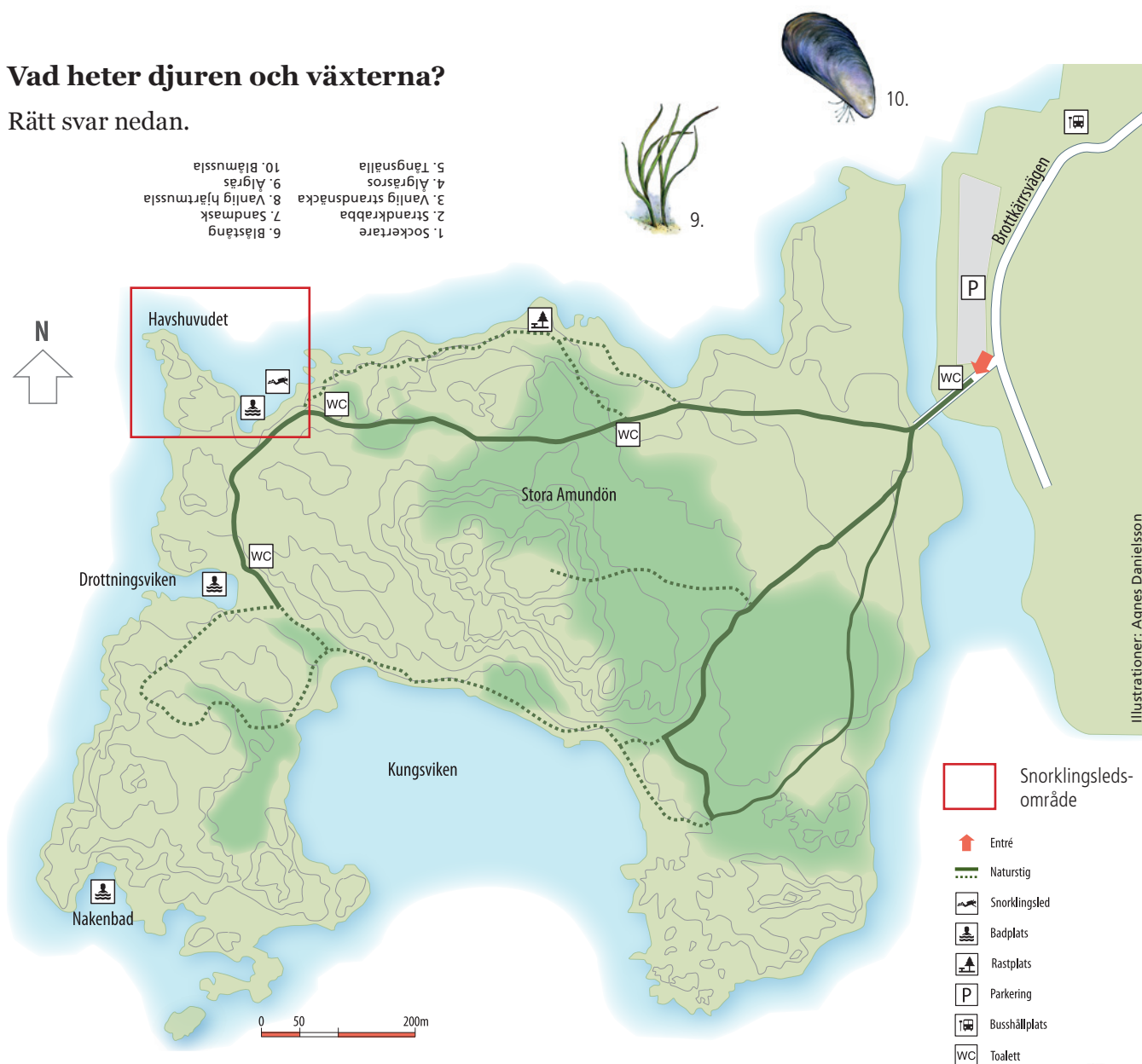
Snorklingsleden är cirka 200 meter lång och utmärkt med bojar. Mellan varje boj går en lina som du kan hålla i för att lättare kunna navigera när du snorklar.

Vid varje boj finns en informationsskylt på botten där du kan läsa om växter eller djur som är vanliga att se i området. Det finns 10 informationsskyltar på cirka 2-3 meters djup. Vid bra sikt går det bra att läsa skyltarna från ytan men ibland så kan du behöva dyka ner för att kunna läsa. Skyltarna har handtag så att du kan hålla dig fast när du läser.

Alger, havstulpaner och andra smådjur sätter sig gärna på skyltarna. Skrubba bort dem med diskborsten som är fäst vid varje skylt om det är svårt att läsa texten.

Vad heter djuren och växterna?

Rätt svar nedan.



8.