

Demografisk analys

- Stadsledningskontoret, Statistik och analys

Befolkningstillväxten halverades 2020

Göteborgs befolkning ökade med 3 775 invånare under 2020, vilket är en halvering av befolkningstillväxten. Coronapandemin hade stor inverkan, och inte sedan 2007 har folkökningen varit lägre. Det märks framförallt på den minskade invandringen och en ökning av antalet döda, men även andra förändringar bidrog, till den lägre befolkningstillväxten.

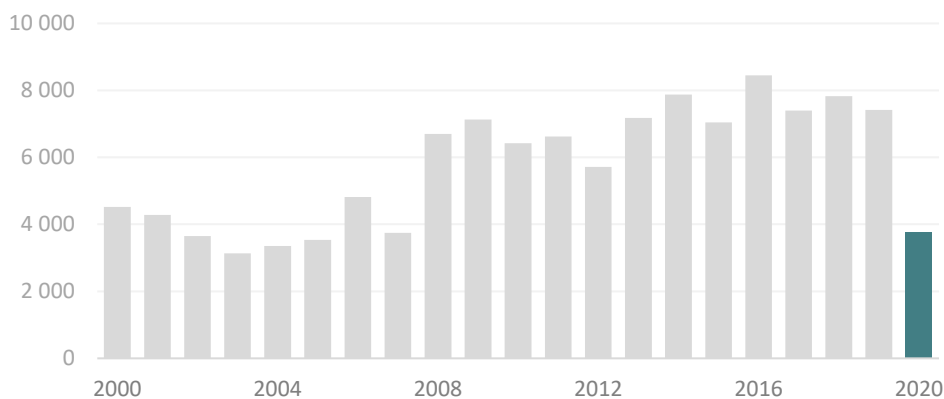
	2018	2019	2020
Folkökning	7 829	7 413	3 775
Födelseöverskott	3 292	3 417	2 860
- Födda	7 554	7 513	7 416
- Döda	4 262	4 096	4 556
Flyttnetto	4 485	3 516	730
- Göteborgsregionen	-4 426	-3 742	-3 062
- Övriga Sverige	1 663	1 326	680
- Utlandet	7 248	5 932	3 112
Justeringar	52	480	185



Befolkningsutvecklingen under 2020

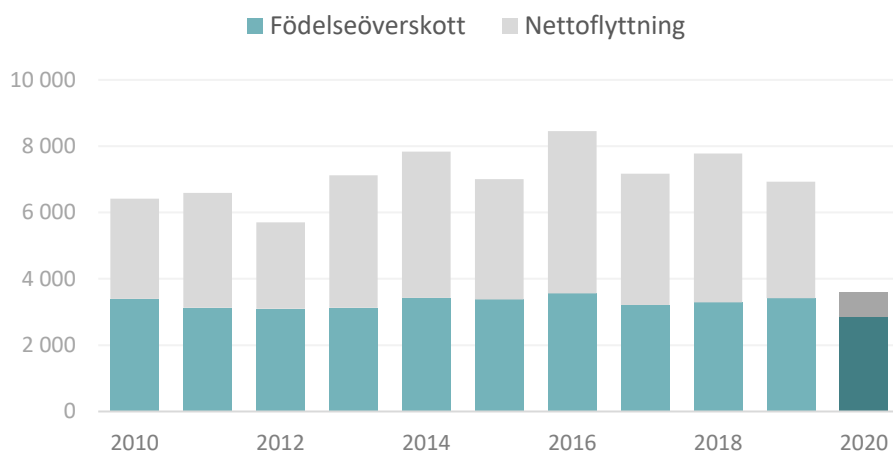
Under 2020 ökade folkmängden med 3 775 invånare. Det är en halvering av befolkningstillväxten jämfört med de senaste 12 åren, då kommunen i genomsnitt växte med över 7 100 invånare. Halveringen var oväntad och kan till stor del tillskrivas covid-19 pandemin.

Folkökning 2000-2020



Att folkökningen var lägre berodde framförallt på att invandringsnettot (invandrade minus utvandrade) sjönk, men även på att födelseöverskottet (födda minus döda) var något lägre. Bilden är densamma när vi ser till landet som helhet, däremot är skillnaderna stora mellan olika kommuner.

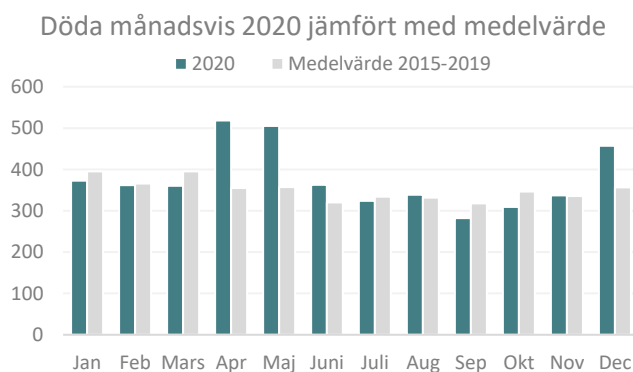
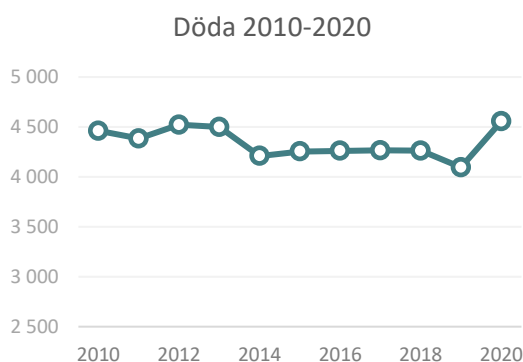
Födelseöverskott och nettoflyttning 2010-2020





Ökat antal döda i pandemins spår

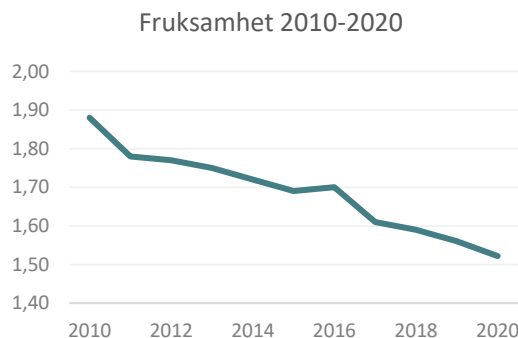
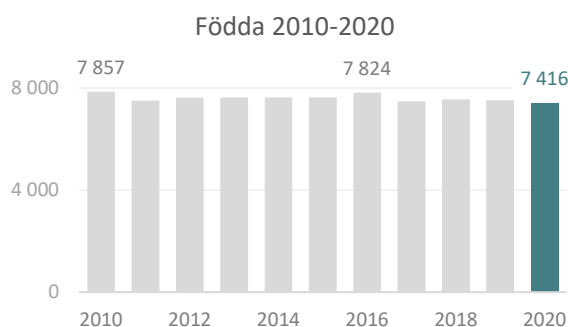
Antalet döda uppgick under 2020 till 4 556, vilket är en ökning med 459 jämfört med året innan. Men 2019 är det år med det lägsta antal döda i modern id, så för att få en bättre bild av hur mycket antalet döda ökade under det gångna året är det bättre att mäta "överdödligheten". Ett enkelt sätt att mäta överdödligheten är att jämföra antal döda 2020 med genomsnittligt antal döda per år den senaste femårsperioden. Sett till det här måttet så var överdödligheten 328 personer, vilket innebär att det dog 328 personer fler 2020 än genomsnittet för åren 2015–2019. Att den ökade dödligheten har ett samband med Covid-19 blir tydligt när man ser till antal döda per månad. Överdödligheten var stor under april, maj och december, de månader där antalet dödsfall i Covid-19 är som störst.



Färre födda - benägenheten att skaffa fortsatte att minska

År 2020 föddes det 7 416 barn, vilket är en minskning med knappt 100 jämfört med 2019. Sedan 2008 har antalet födda legat på en jämn nivå mellan 7 200 och 7 900. Fruktsamheten, eller benägenheten att skaffa barn, har däremot sjunkit under nästan hela denna period. Från år 2010 då fruktsamheten var som högst har den sjunkit till 1,52 år 2020. Att antalet födda varit stabilt trots att fruktsamheten minskat beror på att antalet kvinnor i de barnafödande åldrarna ökat i snabb takt och därmed vägt upp för den minskade fruktsamheten.

Den ihållande minskningen av fruktsamheten är oväntad. I vanliga brukar den vara hög eller stiga när den ekonomiska konjunkturen är god, som den varit flertalet år sedan 2010. Statistiska centralbyrån har i alla sina prognoser fram till 2020 räknat med en stigande fruktsamhet.

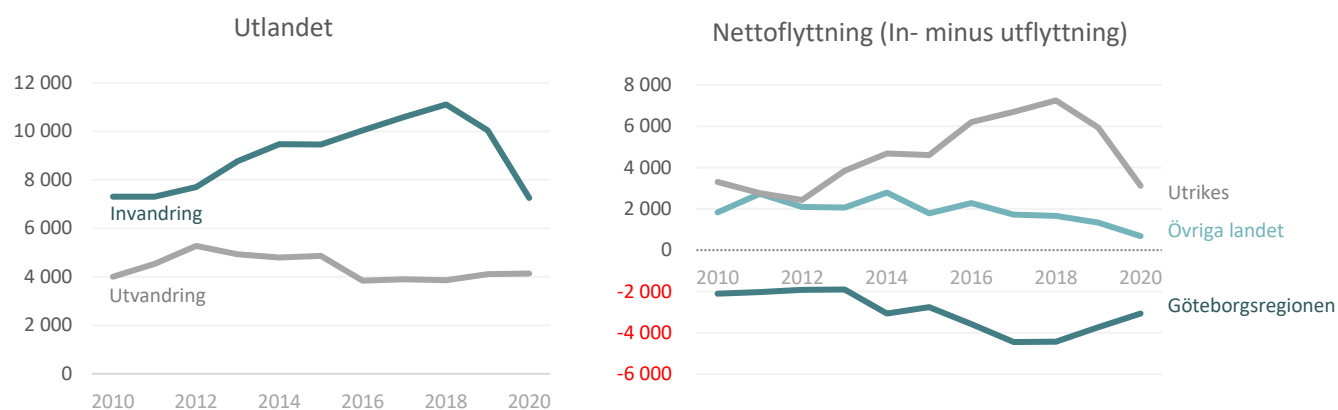




Inrikes flyttningar ökade – invandringen minskade

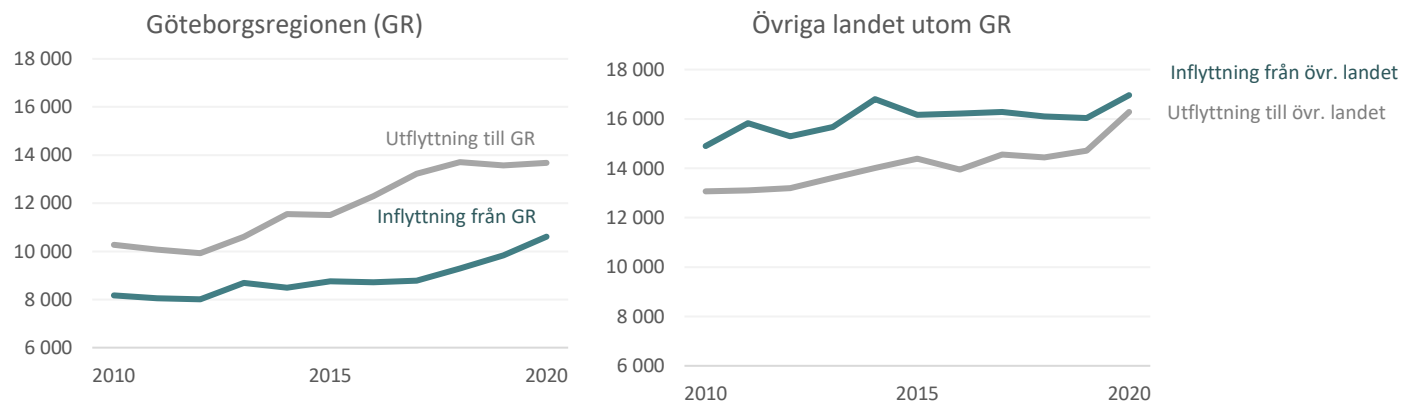
Under 2020 förändrades flera flyttströmmar, såväl den inrikes in- som utflyttningen ökade medan invandringen minskade stort. Det är för tidigt att säga i vilken utsträckning förändringarna av de inrikes flyttningarna beror på pandemin och i vilken utsträckning det finns andra orsaker. När det gäller invandringen är däremot tydligt att pandemin haft en stor påverkan. Den lägre invandringen är också den enskilt största förklaringen till att folkökningen halverades 2020 jämfört med de senaste åren.

Invandringen minskade från 10 000 personer år 2019 till 7 200 under 2020. Minskningen förklaras av att det var svårt att resa. EU- stängde sin yttre gräns för inresor och många gränser stängdes också inom Europa. Dessutom minskade flygtrafiken drastiskt. Utvandringen var däremot närmast oförändrad. Till följd av den minskade invandringen minskade invandringsöverskottet från 5 900 år 2019 till 3 100 år 2020.



De inrikes flyttningarna kan delas upp i flyttningar mellan Göteborg och Göteborgsregionen samt flyttningar mellan Göteborg och övriga landet utom Göteborgsregionen. Göteborgsområdet motsvarar ungefär Göteborgs lokala bostadsmarknad och flyttningarna beror ofta på ett byte av bostad. Utflyttarna är i stor utsträckning barnfamiljer, medan unga vuxna är de vanligaste inflyttarna. Flyttningarna mellan Göteborg och övriga landet domineras av unga vuxna och beror ofta på arbete eller studier.

Utflyttningen till Göteborgsregionen ligger kvar på de senaste årens höga nivå, men tack vare att inflyttningen från dessa kommuner fortsatte att öka under 2020 så minskade underskottet från -4 400 år 2018 till -3 100 år 2020. Att bostadsbyggandet var högt i Göteborg och flera av Göteborgsregionens kommuner bidrog sannolikt till de stora flyttströmmarna.





Både inflyttningen från och utflyttningen till övriga landet ökade till nya högsta nivåer. Särskilt stor var ökningen av utflyttningen. Utvecklingen var oväntad eftersom pandemin förväntades leda till att flyttningarna skulle minska. Utvecklingen på arbetsmarknaden och att distansundervisning tillämpades på högskolan antogs ha en dämpande effekt på flyttningarna. Sedan år 2000 har det varit runt 2 000 fler som flyttat till Göteborg från övriga landet än som flyttat ut. De senaste åren har dock detta flyttningsöverskott minskat och år 2000 uppgick det, på grund av den stora utflyttningen, endast till 700 personer.

Under 2021 kommer pandemin sannolikt fortsatt att påverka såväl de inrikes som de utrikes flyttningarna. Det är dock för tidigt att säga om flyttningarna även på lite längre sikt kommer att förändras.

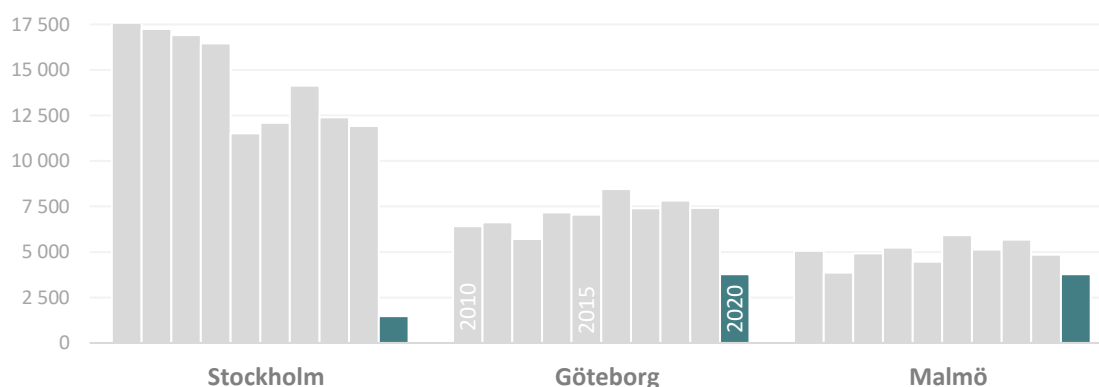
Jämförelse med Stockholm och Malmö

Skillnaderna mellan de tre storstäderna var stora under 2020. Alla tre fick en lägre folkökning jämfört med 2019, men Stockholm påverkades betydligt mer än de övriga. Befolkningstillväxten i Stockholm sjönk från 11 900 år 2019 till 1 500 år 2020. Det är den lägsta befolkningstillväxten sedan 1983. Malmö påverkades i minst utsträckning och var den kommun i landet som hade den största folkökningen, följt av Göteborg.

Överdödligheten var störst i Stockholm, som drabbades tidigare av pandemin, följt av Göteborg. Malmö fick inte samma uppgång av dödstalen under våren och fick också den lägsta överdödligheten av de tre städerna.

Invandringen minskade procentuellt sett lika mycket i städerna. Skillnaderna är däremot stora när man ser till de inrikes flyttningarna och då framförallt när det gäller utflyttningen. Utflyttningen från Stockholm ökade med 11 procent, i Göteborg med 6 procent, medan den i Malmö låg kvar på samma nivå som 2019. Det inrikes flyttningsutbytet försämrades kraftigt i Stockholm, var oförändrat i Göteborg och förbättrades i Malmö.

Årlig folkökning 2010-2020



Har du frågor kring statistiken?

Du är välkommen att höra av dig om du intresserad av mer information eller har några frågor:

statistisk.analys@stadshuset.goteborg.se

Om du vill se Göteborgs befolkning totalt fördelat på olika geografiska områden och åldrar så hittar du dessa i vår [Statistikdatabas](#). Där kommer vi även publicera de officiella siffrorna så fort vi får tillgång till dem. Ytterligare statistik hittar du via vår webbplats: <http://statistik.goteborg.se>