

Summering av nuläge - den 21 december

Antal brukare med konstaterad smitta just nu :

i verksamheter i egen regi

247

nya fall senaste 7 dagarna

102

nya sen senaste rapporteringen 18 dec.

55

i verksamheter i privat regi

25

som just nu vårdas på sjukhus

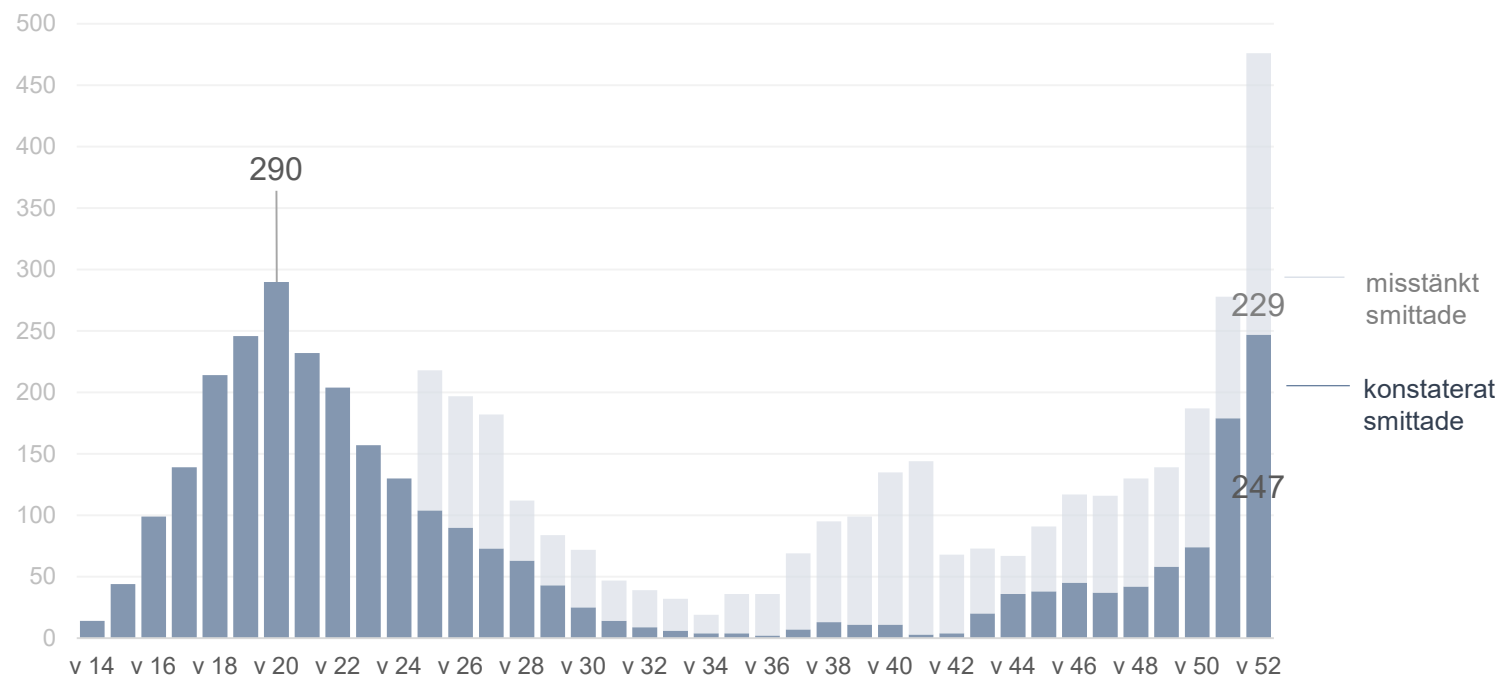
9

Uppgifterna avser:

- Det totala antalet brukare med konstaterad smitta **måndag angiven vecka**.
- Brukare som får insatser från Göteborgs Stads verksamheter inom äldreomsorg, funktionshinder eller boenden hos social resursnämnd.
- Vård- och omsorgsboenden och hemtjänst i extern/privat regi redovisas separerat från kommunal regi.
- Brukare med konstaterad pågående smitta, dvs. har testats positiv.
- Göteborgare med placering utanför kommunen ingår inte.

Utveckling av antal brukare med smitta

Konstaterade och misstänkt smittade i stadens verksamheter
veckostatistik måndagar



- Antalet personer med konstaterad smitta i stadens verksamheter är nu på samma nivå som i maj.
- Antalet personer med misstänkt smitta är det högsta sedan redovisningen av dessa påbörjades.

Diagrammet visar totala antalet brukare med konstaterad eller misstänkt smitta **måndag angiven vecka**.

Med "misstänkt smittade" avses personer som väntar på provtagning alternativt väntar på provsvar, och som misstänks smittade på grund av symptom eller att personen utsatts för smitta.

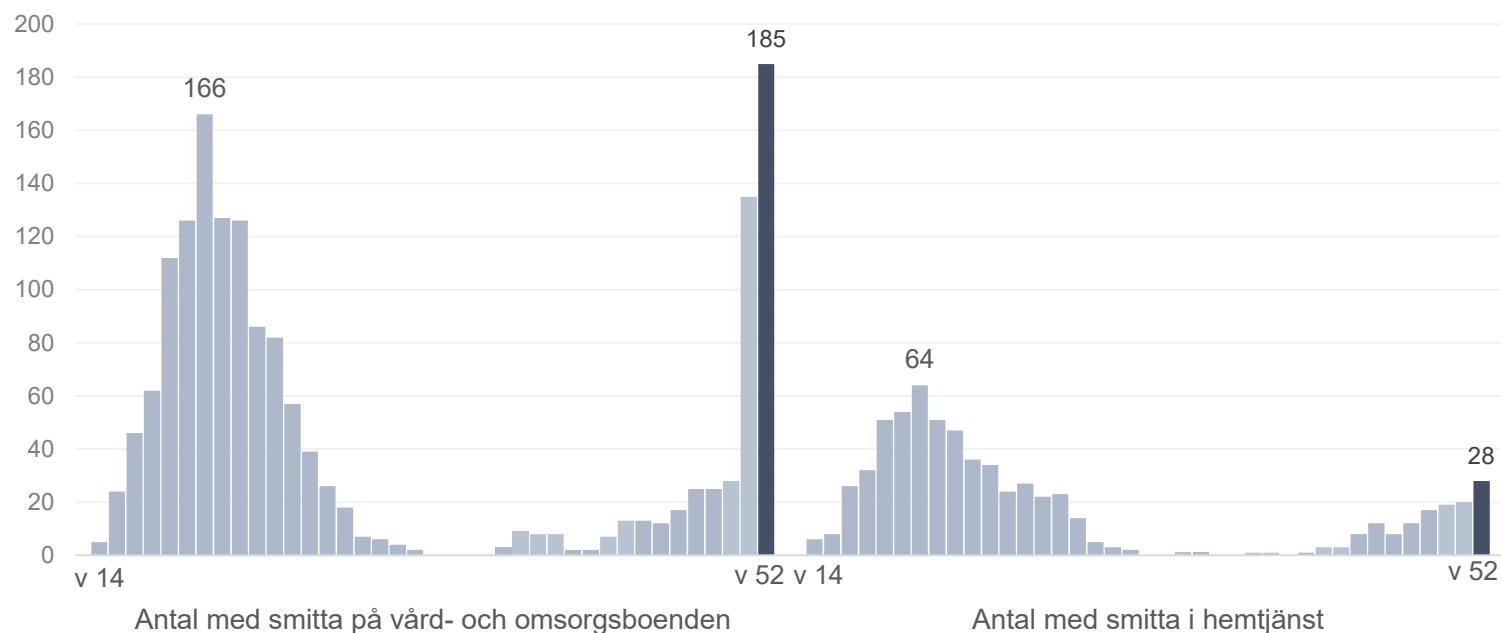
Uppgifterna avser endast **kommunal regi** och summerar brukare hos samtliga verksamheter inom äldreomsorg, funktionshinder samt boenden hos social resursnämnd.

Sedan vecka 25 redovisas antal personer med **misstänkt smitta**. Inom verksamheterna arbetar man på samma sätt med misstänkt och konstaterat smittade brukare..

Källa: Inrapporterade uppgifter från SDF/SRF

Antal konstaterat smittade brukare

- inom vård- och omsorgsboenden samt hemtjänst



- Denna vecka är det fler personer med konstaterad smitta på vård- och omsorgsboende än den högsta noteringen i våras.

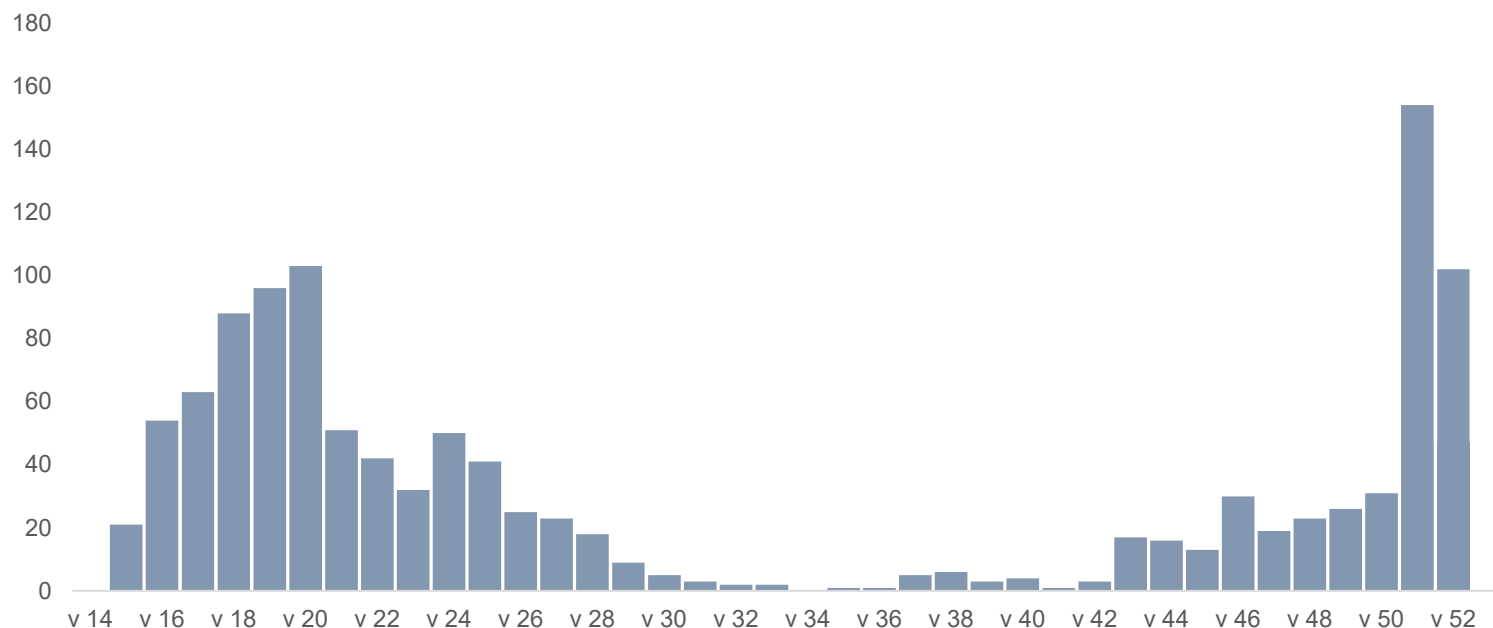
Diagrammet visar totala antalet brukare med konstaterad smitta **måndag angiven vecka**

Uppgifterna summerar brukare hos vård- och omsorgsboenden i kommunal och extern regi liksom hemtjänst i kommunal och privat regi..

Källa: Inrapporterade uppgifter från SDF/SRF

Utveckling av antal brukare med smitta

Totalt antal nya smittade senaste 7-dagarsperioden



- Ett stort antal nya fall registreras även vecka 52.

Diagrammet visar totala antalet **nya smittade brukare** måndag angiven vecka, samt från vecka 52 vid ytterligare ett tillfälle per vecka. För jämförbarhetens skull summeras värdena i en gemensam stapel.

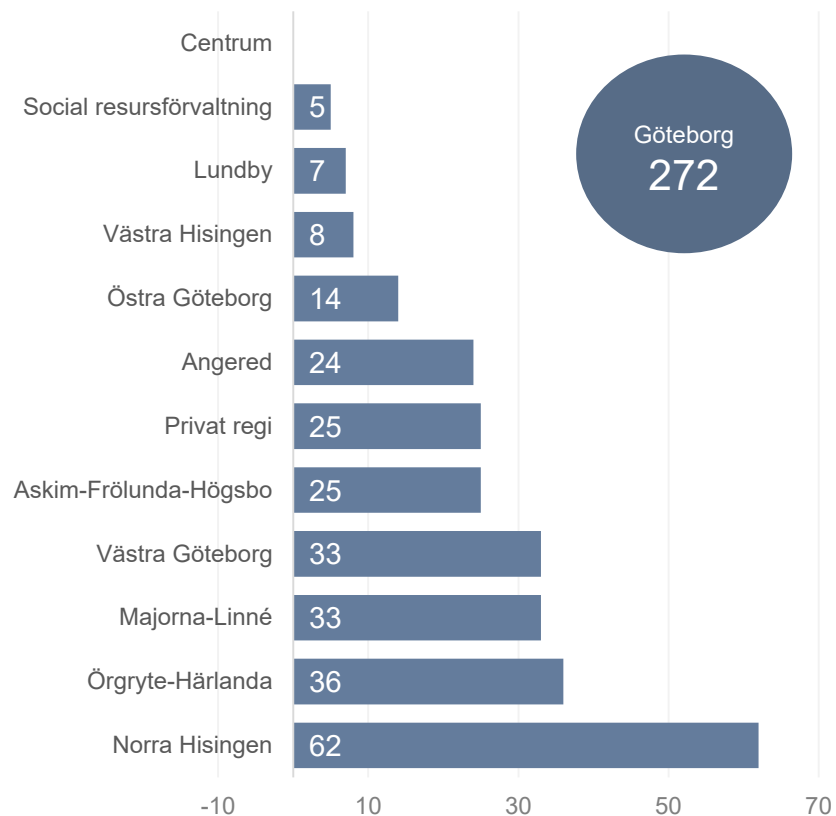
Uppgifterna summerar brukare hos samtliga kommunala verksamheter inom äldreomsorg, funktionshinder och boenden hos social resursnämnd, samt privat hemtjänst och vård- och omsorgsboenden i extern regi.

Källa: Inrapporterade uppgifter från SDF/SRF

Antal konstaterat smittade brukare

- fördelat per utförare

Konstaterade smittade per utförare 21 december



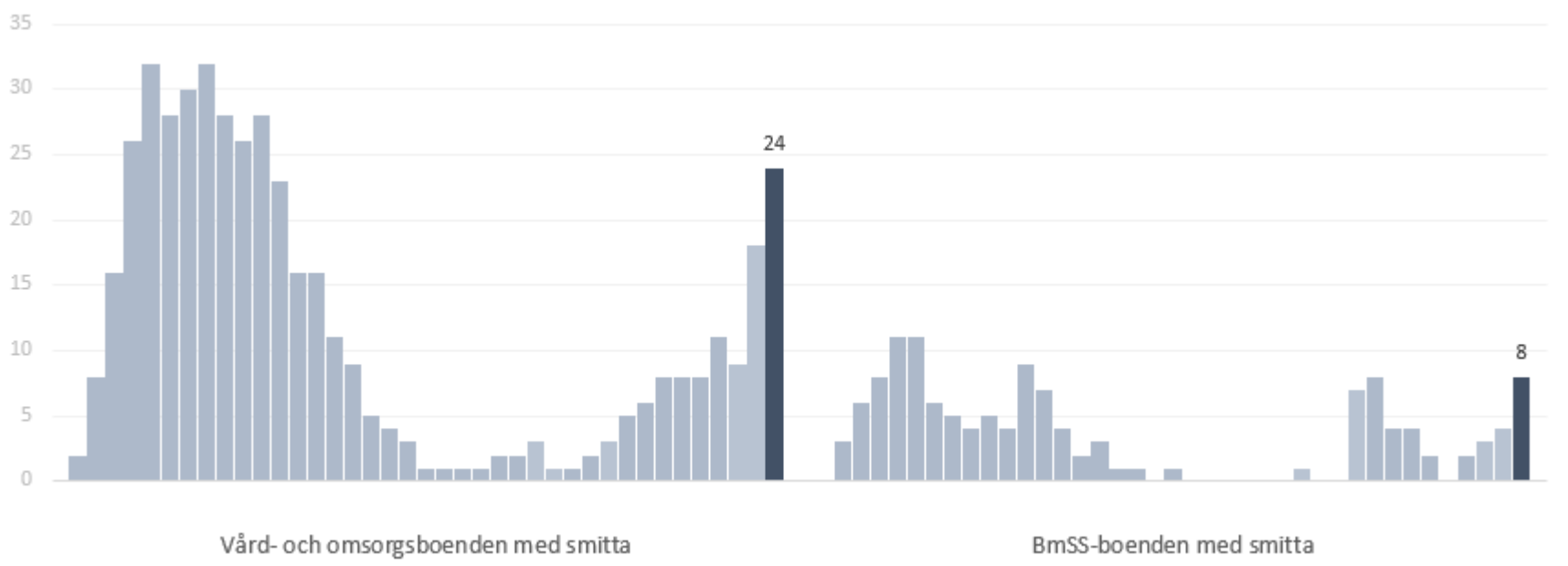
Diagrammet visar totala antalet brukare med konstaterad smitta **måndag angiven vecka**

Diagrammet visar totala antalet individer med konstaterad smitta i respektive utförande förvaltning, samt en sammanslagen siffra för privata aktörer.

Alla korttidsplatser, inklusive särskilda covid-enheter, rapporteras i den stadsdel där enheten ligger. Särskild covid-enhet finns i Örgryte Härlanda.

Källa: Inrapporterade uppgifter från SDF/SRF

Antal boenden med konstaterad smitta



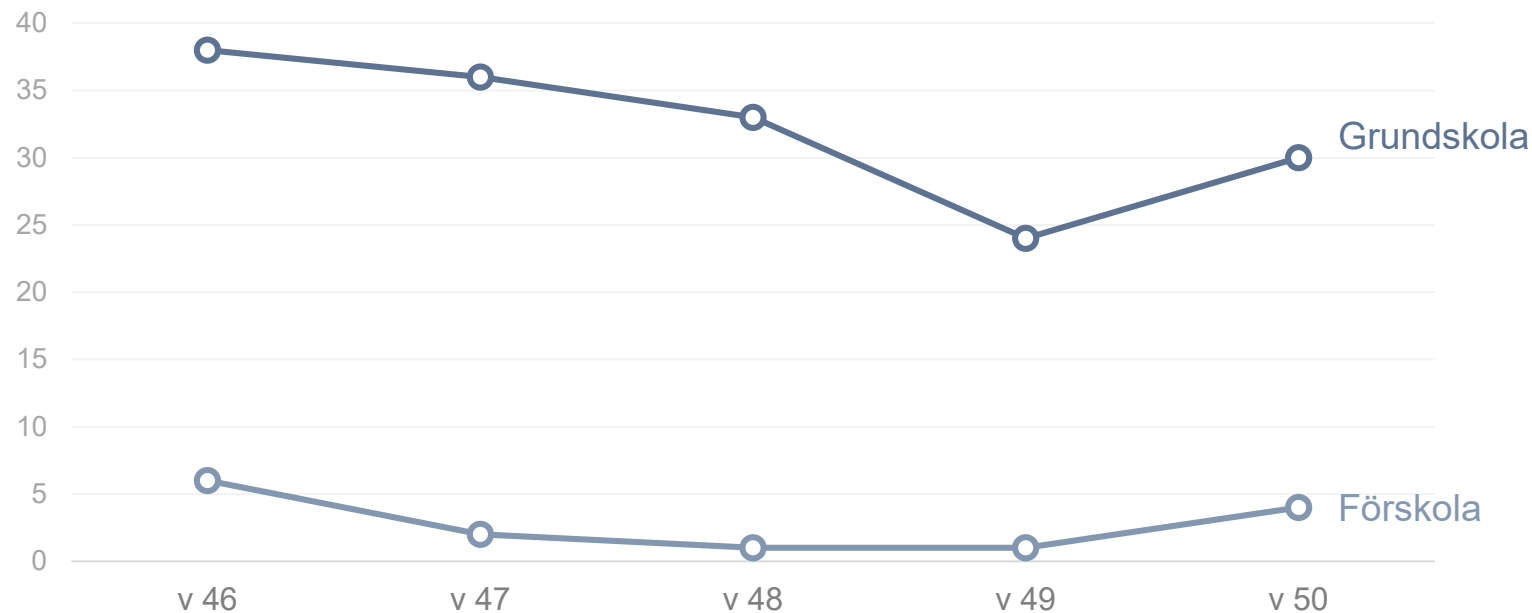
Antal vård- och omsorgsboenden (inklusive privat regi), respektive boenden med särskild service (BmSS) där konstaterad smitta förekommer, respektive vecka.

Källa: Inrapporterade uppgifter från SDF/SRF

Tester genomförda av företagshälsovård

- medarbetare inom förskole- och grundskoleförvaltningen

Antal prover tagna genom företagshälsovården
- för medarbetare inom förskole- och grundskoleförvaltningen



Under v 46-48 var 5 svar positiva.
Under v 49-50 var 3 svar positiva .

Diagrammen visar provtagning genom test genomförda av företagshälsovård av medarbetare inom Förskole- och Grundskoleförvaltningen.

Grunden för provtagning är inte medicinskt, utan behovet av bemanning, d.v.s. med syfte att möjliggöra snabbare återgång i tjänst om provet är negativt.

Källa: Pe3

Antal avlidna januari till november

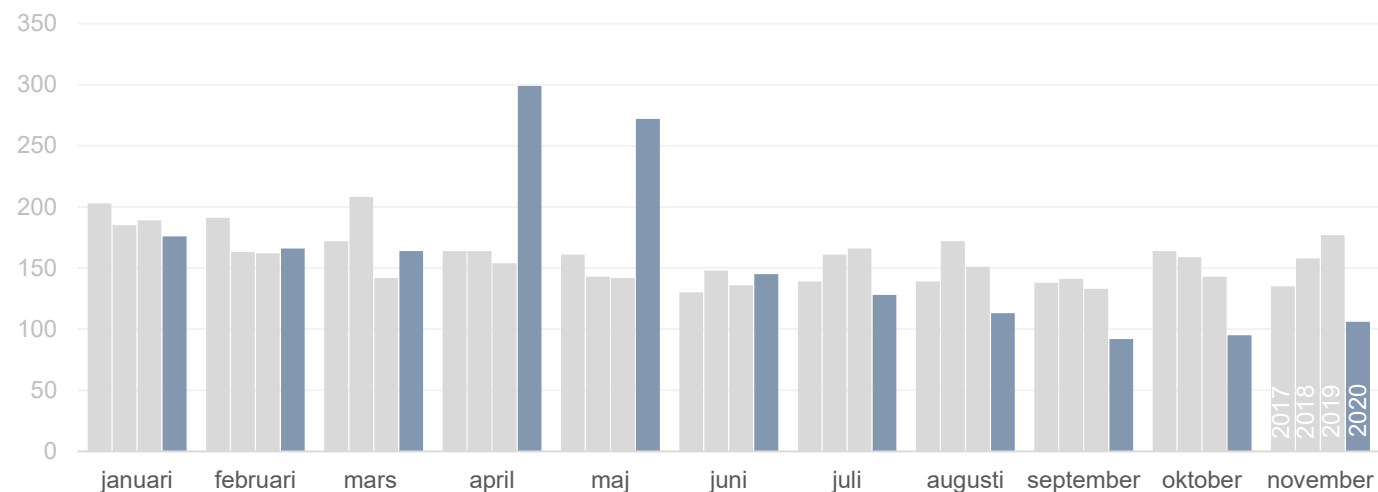
- med beslut om särskilt boende/korttidsboende

Antal avlidna med pågående beslut om särskilt boende (registrerade innevarande månad) oavsett dödsorsak. Inkluderar även korttid, samt ej verkställda beslut.

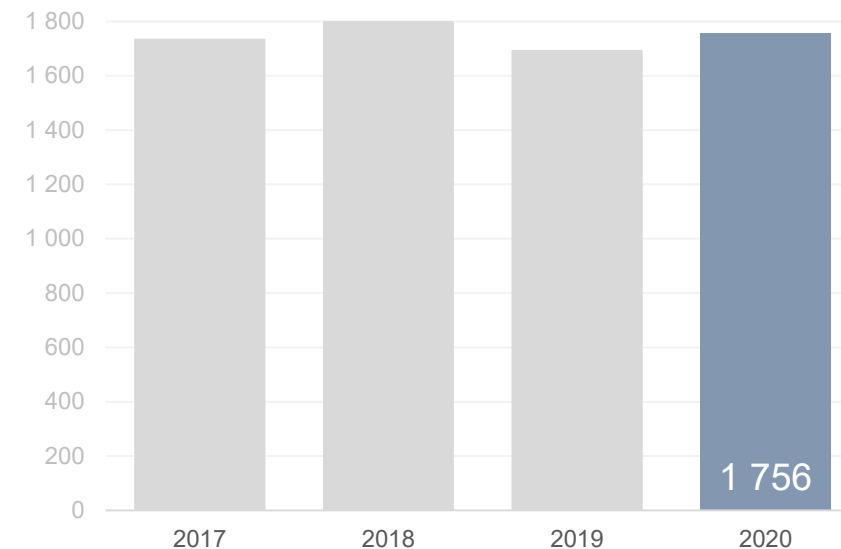
Hela månader redovisas.

Källa: Treserva

Antal avlidna med särskilt boende (inkl korttid),
oavsett orsak



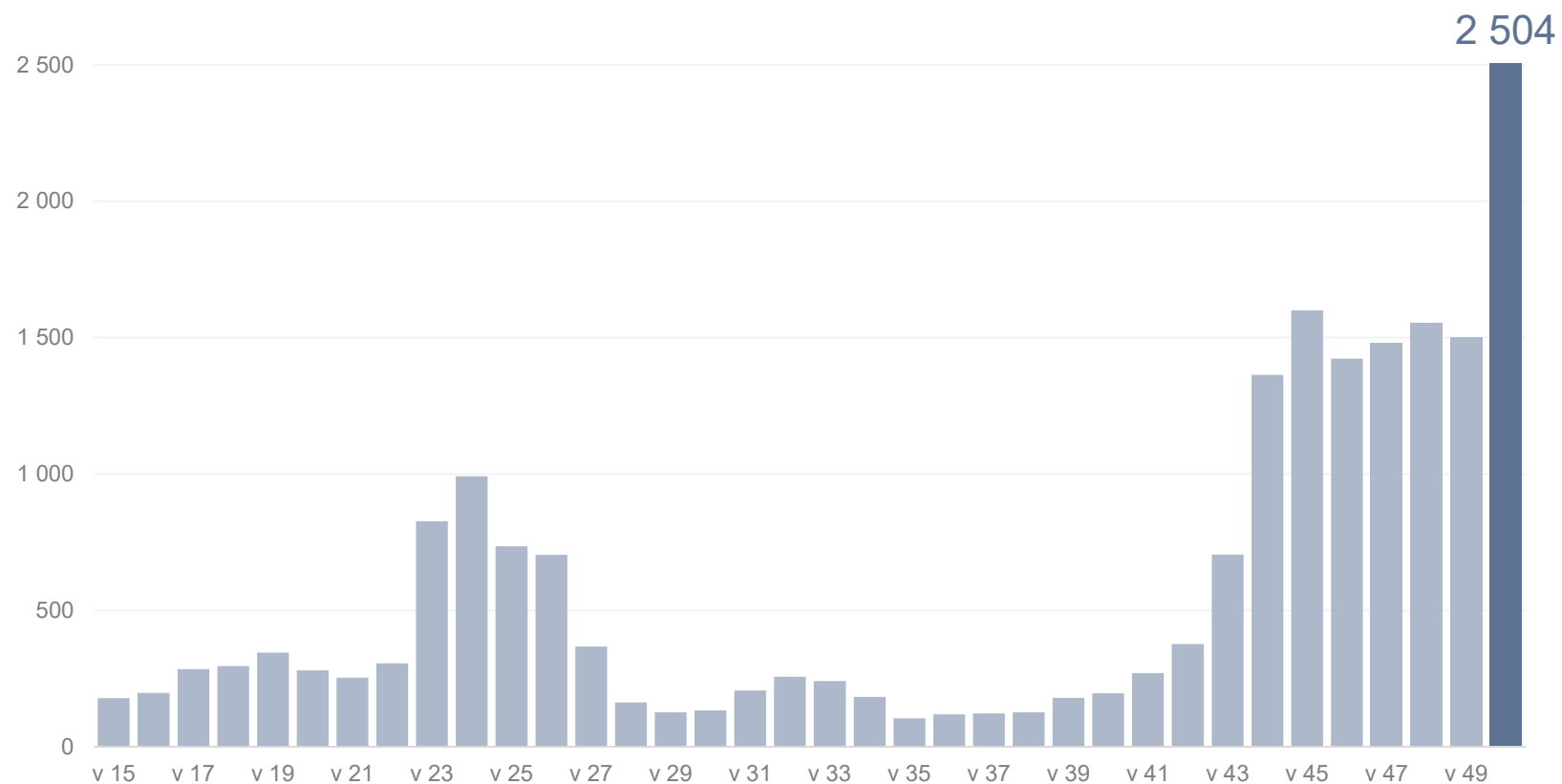
Antal avlidna med särskilt boende
(inkl. korttid), oavsett orsak, januari-november



Nya sjukdomsfall per vecka

- befolkningen i Göteborg

Nya sjukdomsfall per vecka Göteborg



Uppgifterna avser antal nya fall av covid-19 för personer i befolkningen, som har konstaterad smitta vecka för vecka.

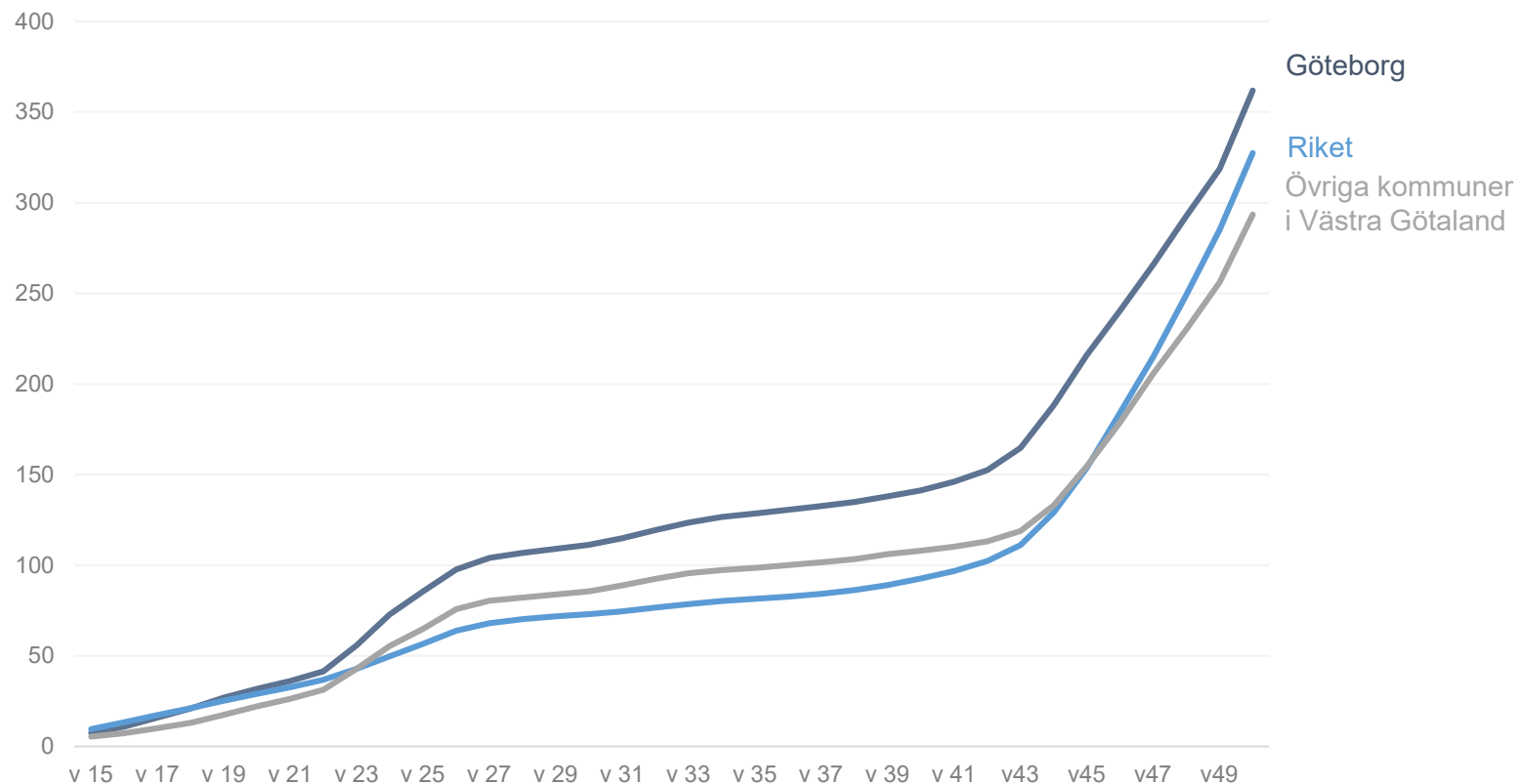
Det finns inga uppgifter om antalet provtagningar.

Källa: Folkhälsomyndigheten

Totalt antal sjukdomsfall

- i befolkningen per 10 000 invånare

Sjukdomsfall totalt per 10 000 inv Göteborg jämfört med övriga VG-kommuner och riket



Uppgifterna avser totalt antal fall av covid-19 i befolkningen, per 10 000 invånare. Göteborg jämfört med övriga kommuner i Västra Götaland samt riket totalt.

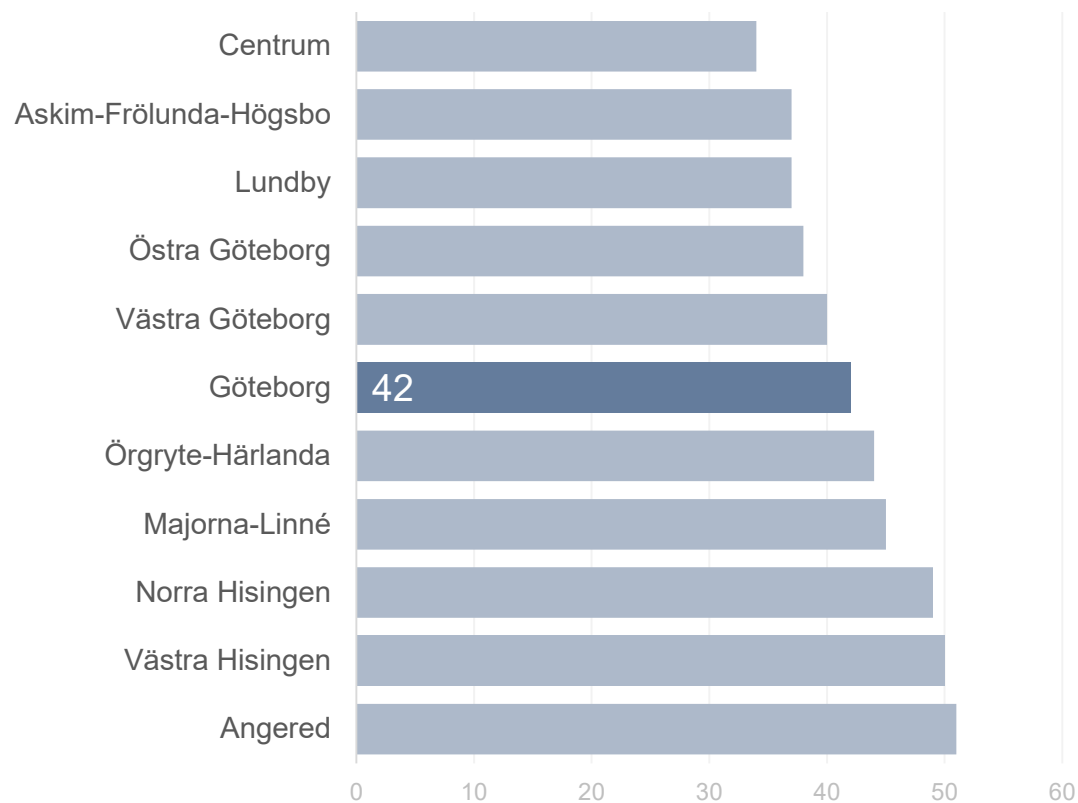
Det finns inga uppgifter om antalet provtagningar.

Källa: Folkhälsomyndigheten

Antal nya personer med konstaterad smitta

- befolkningen per 10 000 invånare och stadsdelsnämndsområde

Antal nya smittade per 10 000 invånare, v.50



Uppgifterna avser antal nya fall med smitta i befolkningen, per 10 000 invånare, aktuell vecka.

Det finns inga uppgifter om antalet provtagningar per stadsdelsnämndsområde.

Källa: Västra Götalandsregionen (VGR Smittskydd)

Sjukvårdsbelastning och nya fall i befolkningen i Västra Götaland

Den 21 december kl. 10:00 fanns det totalt **473** inneliggande patienter med positiv covid-19, varav **43** på intensivvårdsavdelning (IVA), på sjukhusen i Västra Götalandsregionen.

NU-sjukvården:

95 personer varav 7 på IVA

Sahlgrenska Universitetssjukhuset:

184 personer varav 22 på IVA

Sjukhusen i Väster:

60 personer varav 2 på IVA

Skaraborgs sjukhus:

59 personer varav 10 på IVA

Södra Älvsborgs sjukhus:

75 personer varav 2 på IVA

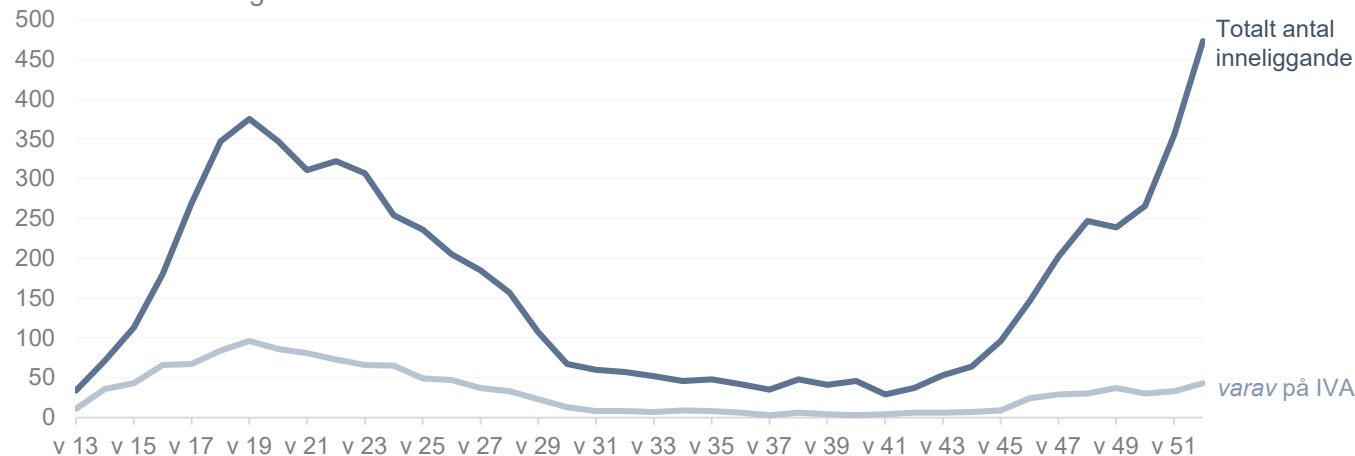
Källa: VGR Data och analys

Fram till och med den 18 december kl. 14:00 hade totalt **58 876** personer i Västra Götaland testats positivt för covid-19.

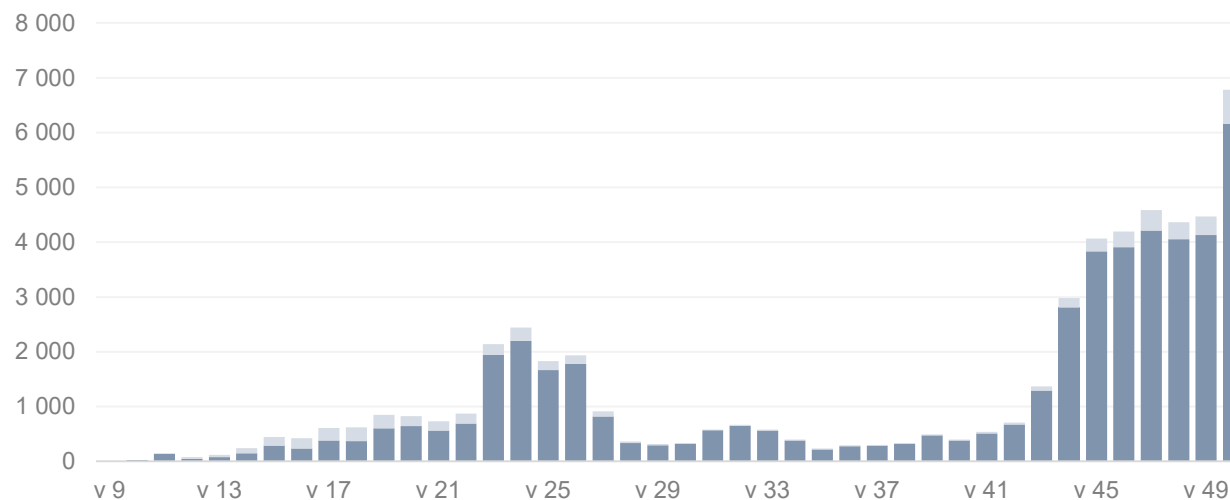
Källa: Folkhälsomyndigheten

Observera att den 27 aug och 2 sept justerade Folkhälsomyndigheten sin data över antal bekräftade fall.

Inneliggande patienter med Covid-19 i Västra Götaland
- veckovis måndagar



Antal nya bekräftade fall av Covid-19 per vecka efter ålder i Västra Götaland



Nya fall per vecka

Diagram till vänster visar antal nya bekräftade fall av covid-19 per vecka samt hur många av personerna som är 70 år eller äldre. Stapelns totala höjd motsvarar antalet nya bekräftade fall totalt.

Observera att antalet bekräftade fall inte ger en exakt bild av smittspridningen. Smittskydd Västra Götaland ser att det förekommer smittspridning i samhället i hela Västra Götaland utan undantag.

- 70+ år
- 0-69 år

Källa: Smittskydd Västra Götaland, VGR Data och analys. Data fram till och med 2020-12-13

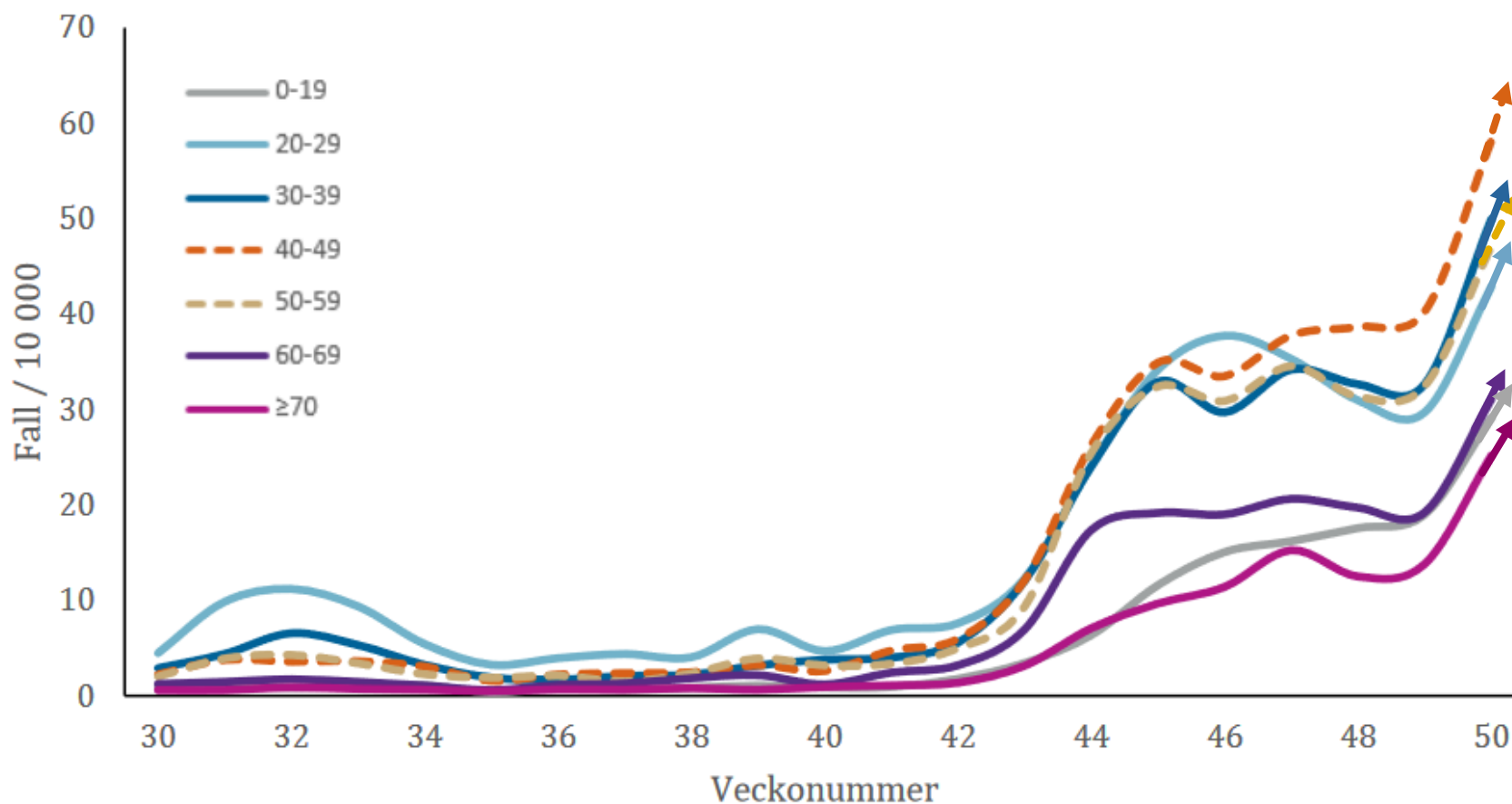


Covid-19 läget i Västra Götaland

- per vecka och åldersgrupp



Göteborgs
Stad



- v 46 minskar 30-59 år för att sedan ta fart igen
- v 47 störst ökning hos 70+ Liten minskning hos 20-29 år
- v 48 alla åldrar minskar förutom 0-19 och 40-49 år
- v 49 40-49 år fortsatt högst spridning. Även 0-19 år ökar. 20-39 år samt 60-69 minskar.
- v 50 smittan ökar i samtliga åldersgrupper, störst ökning hos 70+

Antal bekräftade fall sedan vecka 9 uppdelat per åldersgrupp

Källa: VGR SmiNet



Antal fall i Västra Götaland

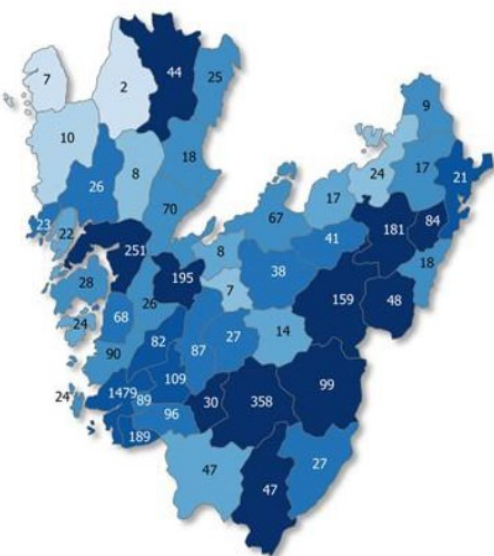
per kommun och vecka 47 - 50



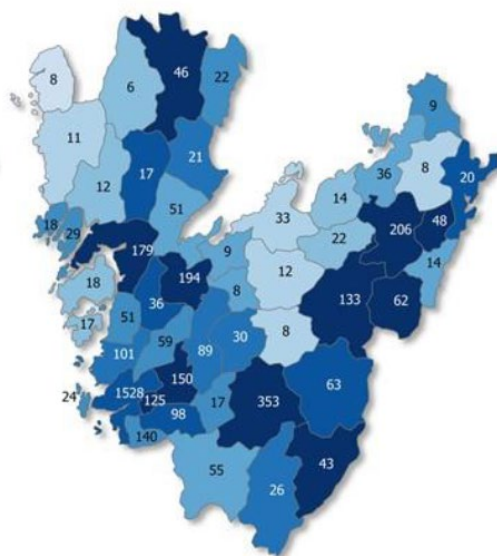
Göteborgs
Stad

- Under v 50 rapporterades nya fall i samtliga kommuner, totalt 6 633 fall . Kommunen med lägst antal har 2 inrapporterade fall och kommunen med flest fall har 2 449.

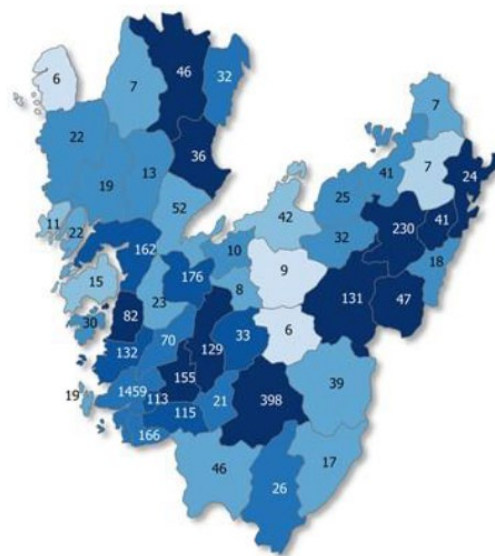
Vecka 47, n= 4480



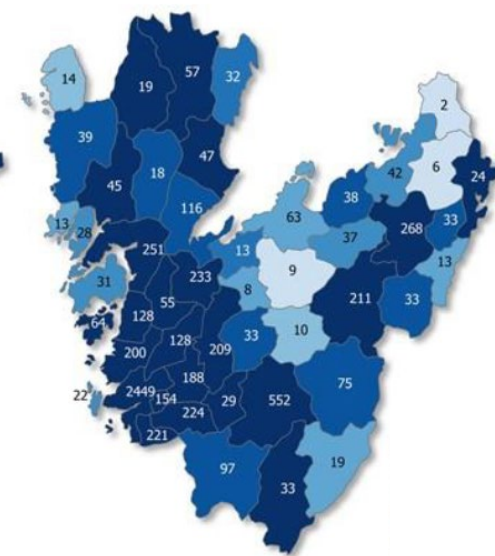
Vecka 48, n=4279



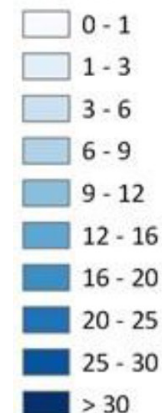
Vecka 49, n=4370



Vecka 50, n=6633



Fall per 10 000
invånare



Kommunens färg redovisar incidensen (antal fall per 10 000 invånare) och siffran anger antal fall under respektive vecka

Källa: SmiNet 2020-12-13

"n"= totalt antal fall

Antal bekräftade fall per 10 000 invånare, samtliga kommuner i Västra Götalands län.

Källa: VGR SmiNet



Antal fall i Göteborg

per stadsdelsnämnd och vecka 47 - 50

Vecka 47, n= 1479



Vecka 48, n= 1528



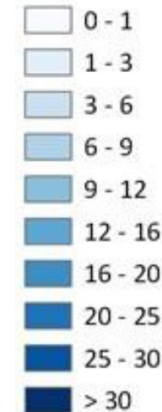
Vecka 49, n=1459



Vecka 50, n=2449



Fall per 10 000 invånare



Stadsdelsnämndens färg redovisar incidensen (antal fall per 10 000 invånare) och siffran anger antal fall under respektive vecka

Källa: SmiNet 2020-12-13

"n"= totalt antal fall

Antal bekräftade fall per 10 000 invånare i Göteborg, uppdelat per stadsdelsnämndsområde.

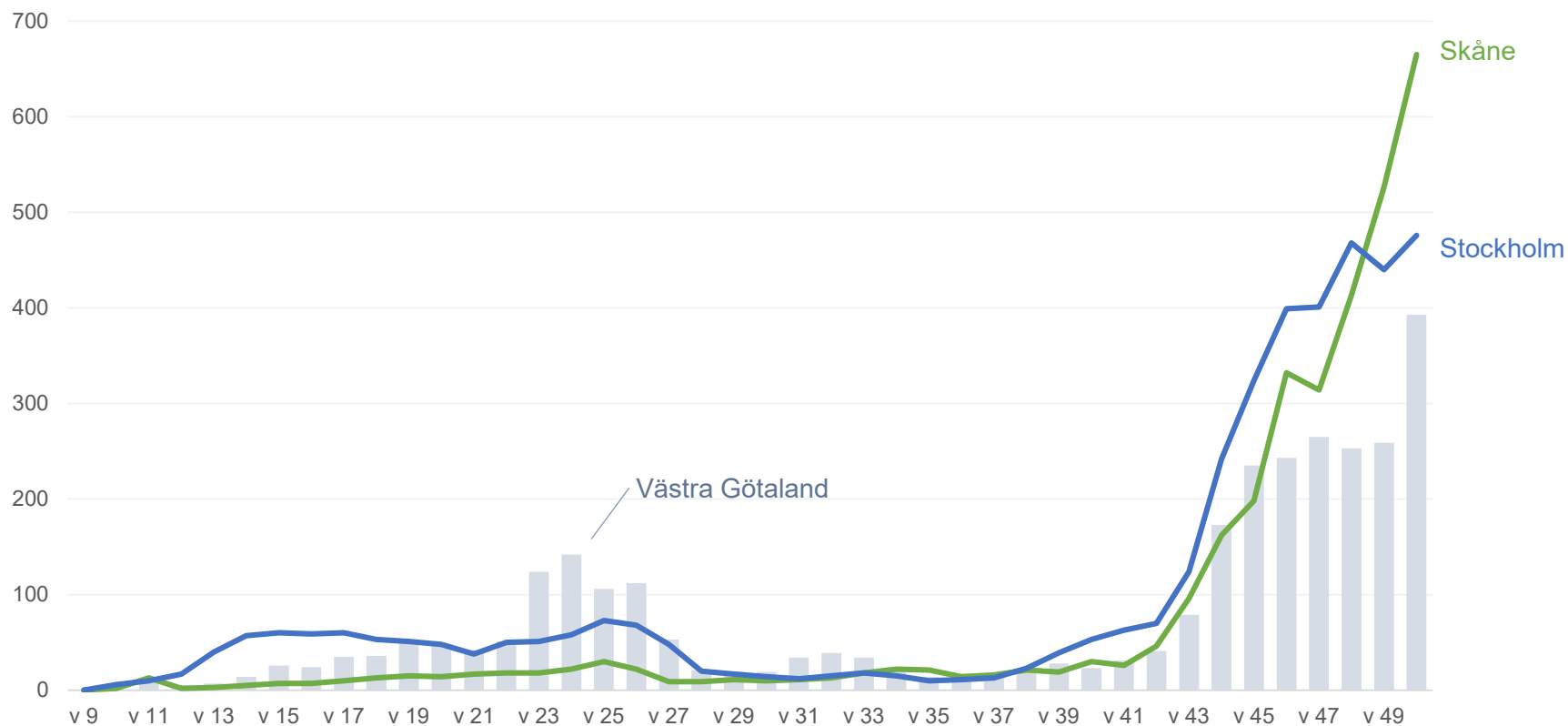
Källa: VGR SmiNet



Antal nya sjukdomsfall

- storstadsregionernas befolkning

Antal nya bekräftade smittade per vecka per 10 000 inv
Västra Götaland jämfört med region Stockholm och region Skåne



Uppgifterna avser totalt antal nya bekräftade fall av covid-19 i befolkningen, per 10 000 invånare. Västra Götalandsregionen jämfört med region Stockholm och region Skåne.

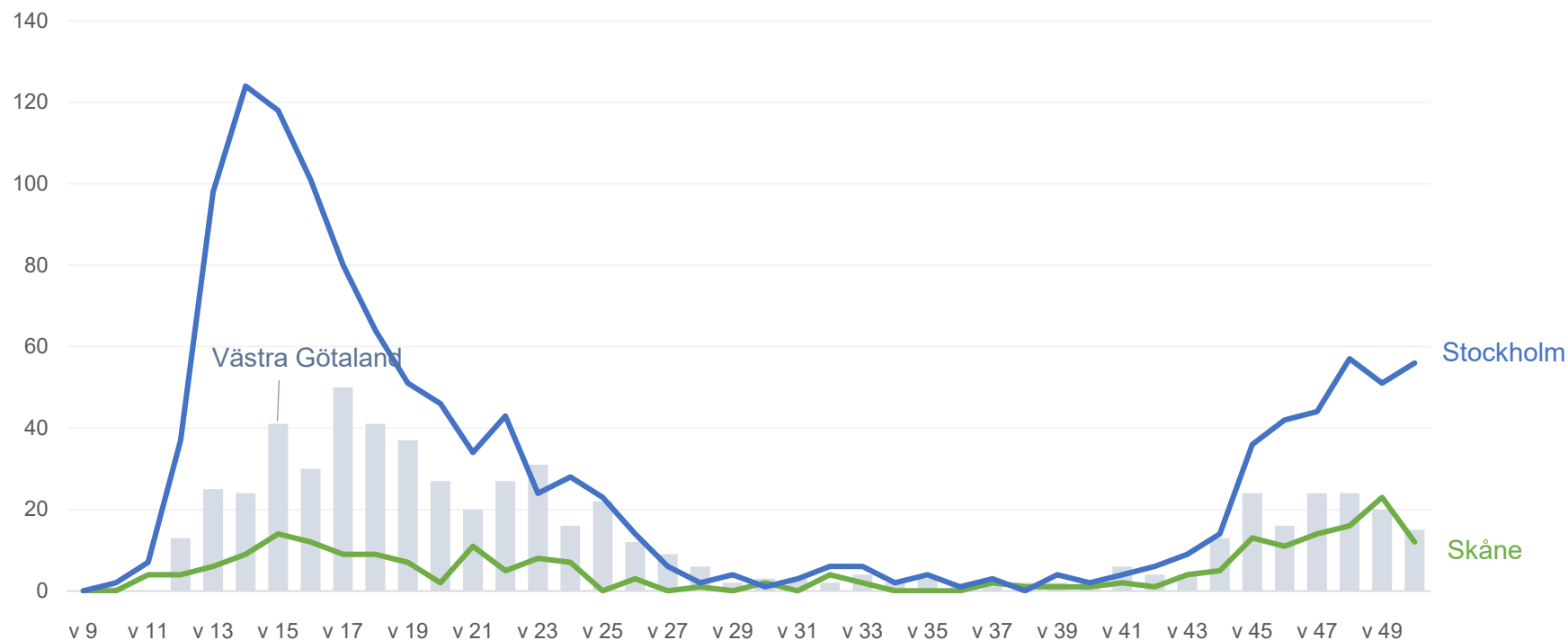
Det finns inga uppgifter om antalet provtagningar.

Källa: Folkhälsomyndigheten

Nya intensivvårdade patienter

- storstadsregionernas befolkning

Antal nya intensivvårdade per vecka
Västra Götaland jämfört med region Stockholm och region Skåne



Uppgifterna avser totalt antal nya intensivvårdade per vecka på grund av covid-19. Västra Götalandsregionen jämfört med region Stockholm och region Skåne.

Källa: Folkhälsomyndigheten



Nationell statistik – smitta i befolkningen

Sjukdomsfall
367 120

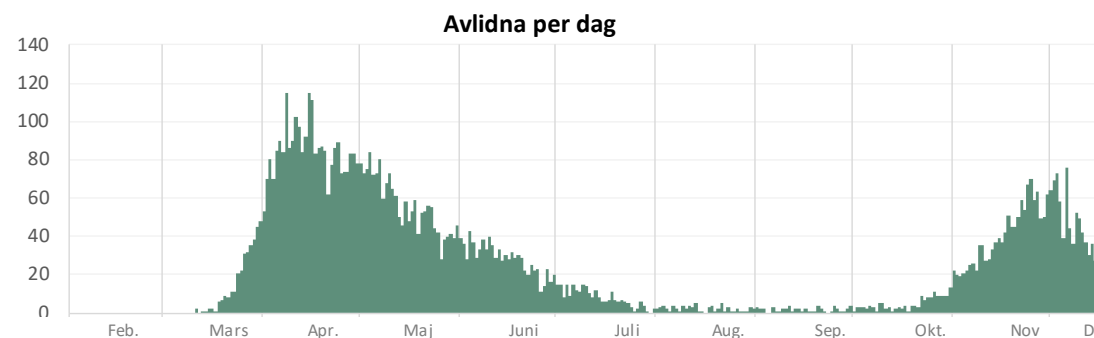
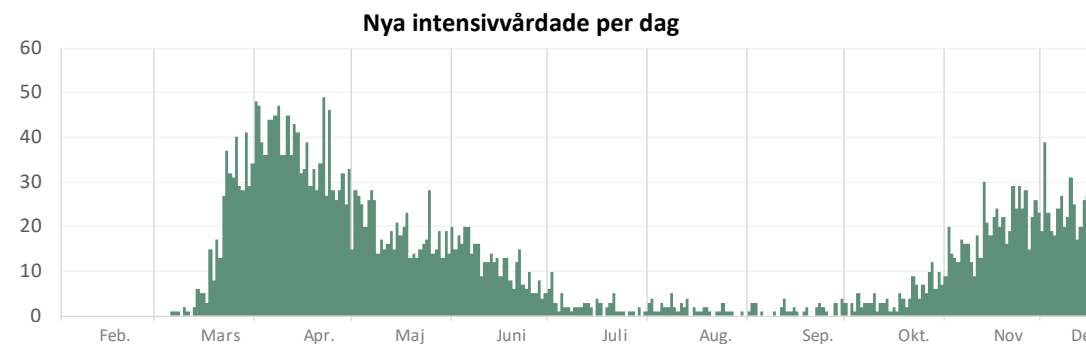
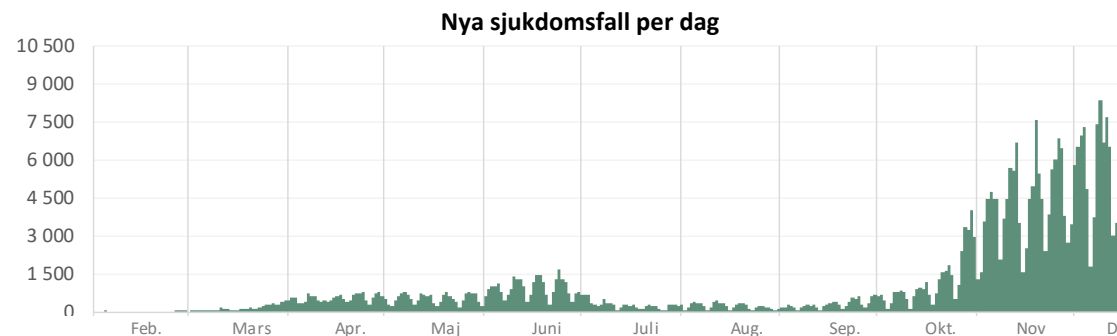
Kvinnor: 195 644 | Män: 171 476

Intensivvårdade
3 713

Kvinnor: 1 050 | Män: 2 663

Avlidna
7 993

Kvinnor: 3 687 | Män: 4 306



Sjukdomsfall totalt per 100 000 inv

