Göteborgs Stad

Skyltar utomhus

Bilaga till Göteborgs Stads grafiska manual

Uppdaterad maj 2025

I denna bilaga ser du hur Göteborgs Stads skyltar utomhus ska se ut. Följer du instruktionerna blir det tydligt att det är Göteborgs Stad som är avsändare. Ta alltid hänsyn till platsen, omgivningen och arkitekturen när du beställer, producerar och placerar skyltar. Val av storlek på skylt avgörs alltid utifrån platsens förutsättningar.

Innehåll

Generella instruktioner 4
Göteborgs Stads grafiska profil 5
Symboler och piktogram 6
Logotyp och verksamhetsnamn 7
Tilläggstext 8
Läsavstånd i förhållande till textstorlek 9

Exempel olika skyltar utomhus 10
Presentationsskylt 11
Presentationsskylt med tilläggstext 12
Frisittande text på fasad – med invändig belysning 13
Frisittande text på fasad – utan invändig belysning 14
Frisittande text på fasad – med plan profil 15
Skylt på stativ 16
Exempel – Skylt på stativ 17
Skylt på pylon 18
Exempel – Skylt på pylon 19
Entréskylt 20
Entréskylt med flera logotyper 21

Generella instruktioner

Göteborgs Stads grafiska profil

Logotyp

Göteborgs Stads logotyp ska finnas med på skyltar enligt instruktionerna i denna bilaga. Liggande eller stående version beror på format och utformning av skylt.

Standard är Göteborgs Stads logotyp med svart text mot vit bakgrund.

Göteborgs Stad

Göteborgs Stad

Typsnitt

Göteborgs Stads huvudtypsnitt Gotham används på skyltar. Gotham Black används för förvaltningsnamn och verksamhetsnamn som syns ensamt eller överst på skyltarna (bredvid stadens logotyp).

Gotham Medium används för tilläggstext.

Gotham Book används för adresstillägg.

För engelsk översättning används den kursiva varianten, Italic. Engelsk översättning placeras under den svenska texten, alternativt efter ett snedstreck (**Toalett/*Toilet***).

Gotham Medium i versaler används för taktil text.

Braille används för punktskrift.

Gotham Black

Gotham Medium/*Gotham Medium Italic*

Gotham Book/*Gotham Book Italic*

Färg

» Vit blank lack; RAL 9016 med svart matt text.

» Svart blank lack; RAL 9005 med vit matt text.

Det är möjligt att använda andra färger för att anpassa till inredning och arkitektur. Använd då färger från stadens färgpalett.

Symboler och piktogram

Pil

Använd Göteborgs Stads pil som den ser ut i denna bilaga. Upphandlade leverantörer och enheten visuell kommunikation har tillgång till originalet.



Piktogram

Använd Göteborgs Stads egna piktogram för skyltar, se bilagan *Göteborgs Stads piktogram för skyltar och kartor.* Upphandlade leverantörer och enheten visuell kommunikation har tillgång till originalen.



Det är även möjligt att använda *Svensk standard.* Då måste den som producerar ha tillgång till en licens för piktogrammen.

Logotyp och verksamhetsnamn

Presentationsskyltar används för att presentera Göteborgs Stads verksamheter. De kan bestå av endast logotyp eller logotyp tillsammans med verksamhetsnamn.

Med verksamhetsnamn

Används där endast en verksamhet behöver presenteras.

Typsnitt: Gotham Black
Radavstånd/Kägel: 110 %
Kerning: 5
Lodrät justering: Mitten

Versalhöjden i verksamhetsnamnet ska motsvara höjden på ordbilden Göteborgs Stad i logotypen.

Principerna till höger är en utgångspunkt för alla storlekar på skyltar. Val av storlek på skylt avgörs alltid utifrån platsens förutsättningar.

Högermarginalen är minsta tillåtna, den får ökas vid behov.

Avståndet (a) ovanför och under namnet ska vara lika stort.

Utan verksamhetsnamn (endast logotyp)

Används där flera verksamheter behöver presenteras. Verksamheterna presenteras då på tilläggsytorna under.

Högermarginalen är minsta tillåtna, den får ökas vid behov.

Tilläggstext

Tilläggstext på presentationsskyltar används för att presentera fler verksamheter på samma plats eller för att hänvisa till olika platser.

Typsnitt: Gotham Medium
Engelsk översättning: Gotham Medium Italic
Adresstillägg: Gotham Book
Radavstånd/Kägel: 110 %
Lodrät justering: Mitten

Versalhöjden i texten ska vara 40 % av textytans höjd **(h)** för en-radig text.

Versalhöjden för adresstillägg ska vara 30 % av textytans höjd **(h)** för en-radig text.

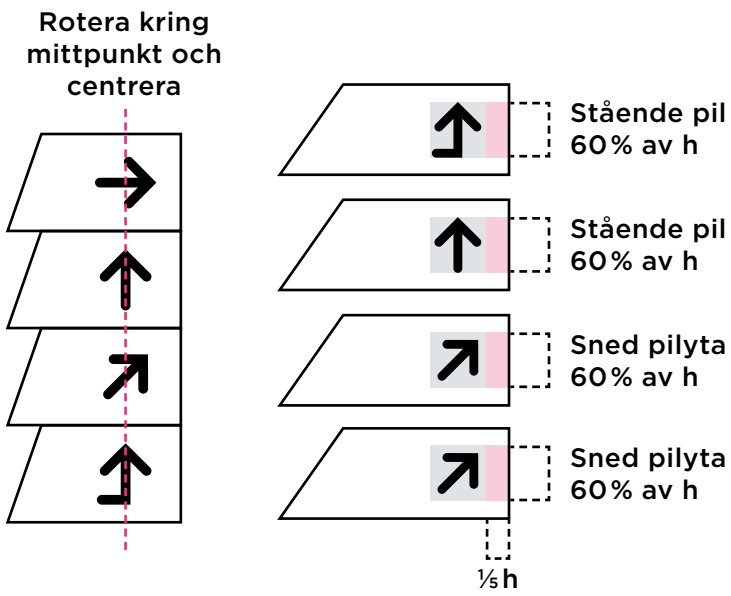

Avståndet (a) ovanför och under texten ska vara lika stort. Piktogram och pil placeras efter den översta textraden.

I vissa fall då piktogram och pil saknas centreras texten, t.ex. skyltar som är takmonterade.

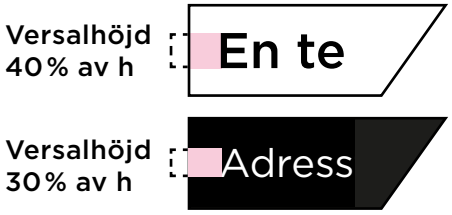

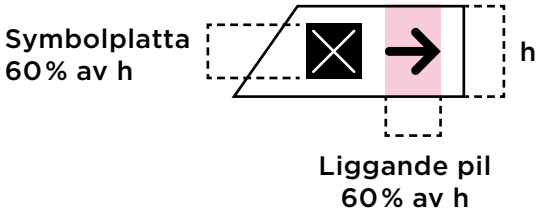

Läsavstånd i förhållande till textstorlek

Här ser du riktlinjer för hur stor texten behöver vara på skyltar utomhus för att enkelt kunna läsas på håll. Exakt textstorlek avgörs av skyltens storlek. Se principer på tidigare sidor. Bilden är exempel på storlek för rubriker där det står verksamhetensnamn ej tilläggstexter.

	Läsavstånd (m)	Teckenhöjd (cm/pt)	
Rubrik/verksamhet Exempelvis fasadskylt	25–100 m	10–40 cm 400–1600 pt	
Rubrik/verksamhet Exempelvis på presentationsskyltar och stativ	13–25 m	5,5–10 cm 225–400 pt	
Rubrik/verksamhet Exempelvis på pyloner	6,5–13,5 m	2,7–5,5 cm 112–225 pt	
Rubrik/verksamhet Exempelvis på entréskylt	4,5–6,5 m	1,8–2,7 cm 75–112 pt	

Exempel olika skyltar utomhus

Presentationsskylt

Se sidorna 7 och 8 för principer gällande placering, storlek och marginaler.

En rad.

Typsnitt: Gotham Black
Kägel: 110 %
Kerning: 5
Justering lodrät: Mitten

Två rader.

Exempel

Utan belysning. En verksamhet, en rad.

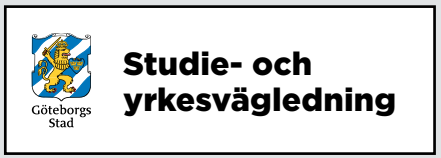

Utan belysning. En verksamhet, två rader.

Med belysning. En verksamhet, en rad.

Med belysning. En verksamhet, två rader.



Sidovy med belysning.

Användningsområde

Visar var Göteborgs Stad och dess verksamheter finns.

Storlek

Förutsättningarna på platsen avgör alltid val av storlek.

Material och färger

Skyltyta:

Vit blank aluminium.

Skärvinyl:

Svart blank.

Fyrfärgsprint:

» Kulörer enligt Göteborgs Stads grafiska manual.
» Vit printvinyl med matt UV-laminat.
» Transparent printvinyl för spegelvänd print med vit täckande baksida.
» Sköld printas och konturskärs (standard).
» Heltäckande print på skyltyta (undantag).
» Printad dekal (för t.ex. glasmontage).

Belysning möjligt

CE-märkt armatur utan synliga kablar.

Typografi

Gotham Black, se detaljer till vänster.

Presentationsskylt med tilläggstext

Se sidorna 7 och 8 för principer gällande placering, storlek och marginaler. Använd Göteborgs Stads pil och piktogram enligt instruktioner på sidan 6.

Typsnitt: Gotham Book
OBS! Adresstextens versalhöjd är endast 30 % av panelhöjden.
Kägel: 110 %
Kerning: 0
Justering lodrät: Mitten

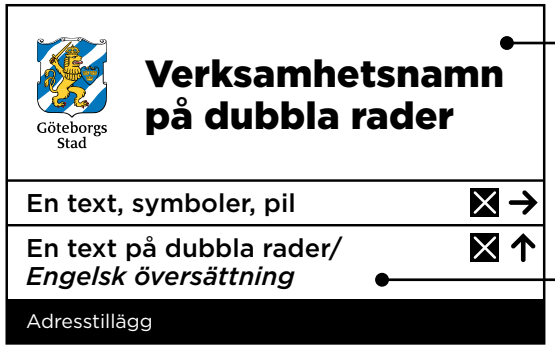

Typsnitt: Gotham Black
Kägel: 110 %
Kerning: 5
Justering lodrät: Mitten

Typsnitt: Gotham Medium/ Gotham Medium Italic
Kägel: 110 %
Kerning: 0
Justering lodrät: Mitten

Exempel

Med belysning. En verksamhet.

Utan belysning. Flera verksamheter.



Sidovy med belysning.

Användningsområde

Visar var Göteborgs Stad och dess verksamheter finns, tillsammans med hänvisning eller annan information.

Storlek

Förutsättningarna på platsen avgör alltid val av storlek. Om du uppdaterar delar av en existerande skylt – anpassa storlek på paneler och text utifrån skylten som finns.

Material och färger

Skyltyta:

Vit blank aluminium.

Skärvinyl:

» Svart 751-070 blank (bl.a. för adresspanel).
» Vit 751-010 blank.
» Göteborgs Stads piktogram för parkering med mera, alt. symboler enligt transportstyrelsens rekommendationer.

Fyrfärgsprint:

» Kulörer enligt Göteborgs Stads grafiska manual.
» Vit printvinyl med blankt UV-laminat.
» Transparent printvinyl för spegelvänd print med vit täckande baksida.
» Sköld printas och konturskärs (standard).
» Heltäckande print på skyltyta (undantag).
» Printad dekal (för t.ex. glasmontage).

Belysning möjligt

CE-märkt armatur utan synliga kablar.

Typografi

Gotham Black, Gotham Medium och Gotham Book, se detaljer till vänster.

Adresspaneler:

Versalhöjd 30 % av panelhöjden.

Frisittande text på fasad – med invändig belysning

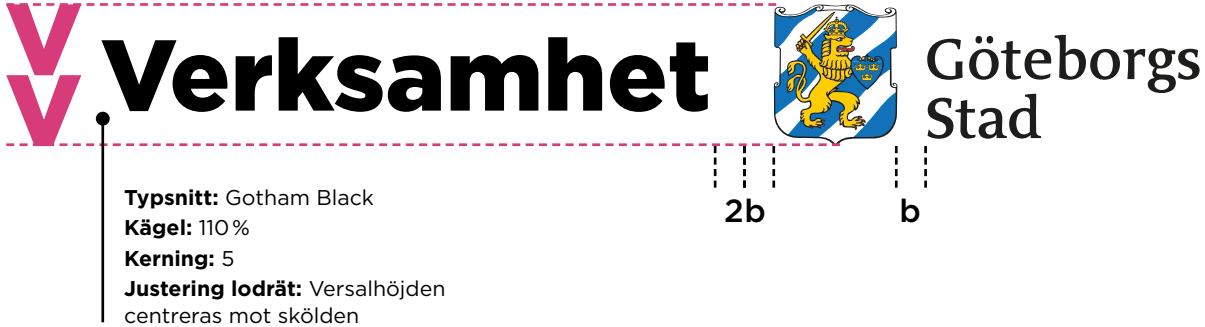

Typsnitt: Gotham Black
Kägel: 110 %
Kerning: 5
Justering lodrät: Versalhöjden centreras mot skölden

Exempel

Intraservice Göteborgs Stad

Socialförvaltning Nordost Göteborgs Stad

Användningsområde

Visar var Göteborgs Stad och dess verksamheter finns.

Montering

» Frisittande profil med sarg.
» Monteras på skenor lackerade i fasadens kulör.

Belysning och färger

» Invändigt belyst med LED.
» CE-märkt utan synliga kablar.

Mot ljus vägg – Svart text

Sköld lyser bakåt och framåt.
Text lyser bakåt.

Mot mörk vägg – Vit text

Sköld lyser bakåt och framåt.
Text lyser framåt.

Om profilens djup överstiger 30 mm ska sargen ha en kontrasterande färg dvs:

» Svart text – Vit sarg
» Vit text – Svart sarg

Logotyp:

» Kulörer enligt Göteborgs Stads grafiska manual.

Övrigt:

» Sköldens minsta möjliga höjd är 525 mm.

Typografi

Gotham Black, se detaljer till vänster.

Frisittande text på fasad – utan invändig belysning

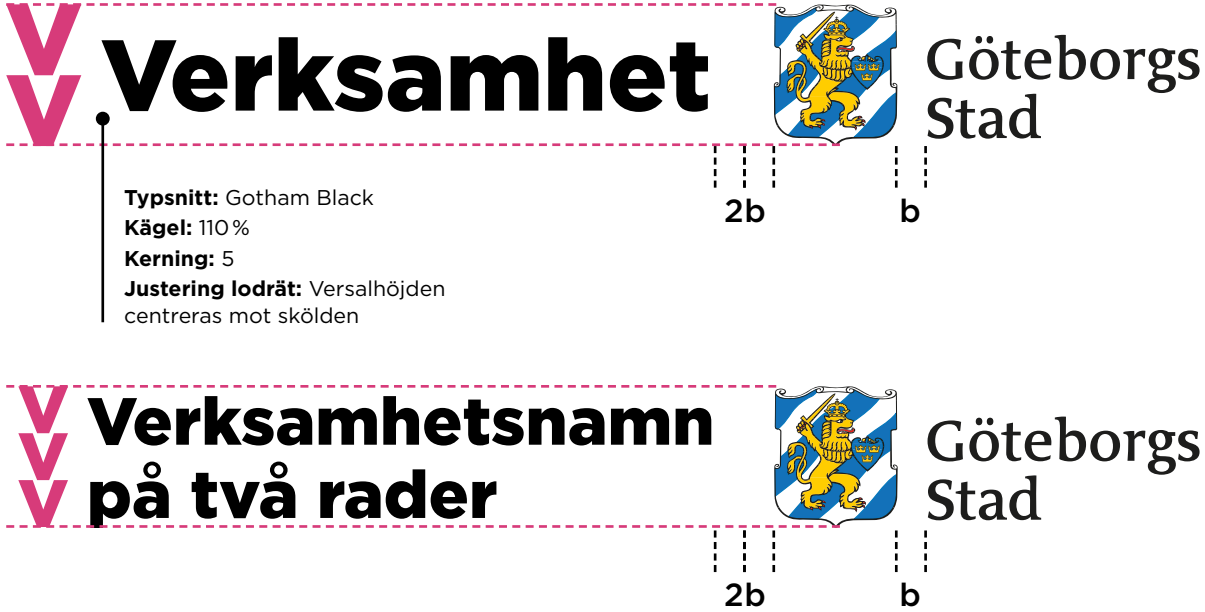

Typsnitt: Gotham Black
Kägel: 110 %
Kerning: 5
Justering lodrät: Versalhöjden centreras mot skölden

Exempel

Intraservice Göteborgs Stad

Socialförvaltning Nordost Göteborgs Stad

Användningsområde

Visar var Göteborgs Stad och dess verksamheter finns. Används när invändigt belyst profil inte får plats.

Montering

Monteras på skenor lackerade i fasadens kulör.

Belysning och färger

Mot ljus vägg – Svart text

Mot mörk vägg – Vit text

Logotyp:

» Kulörer enligt Göteborgs Stads grafiska manual.

Övrigt:

» Sköldens minsta möjliga höjd är 332 mm.

Typografi

Gotham Black, se detaljer till vänster.

Frisittande text på fasad – med plan profil

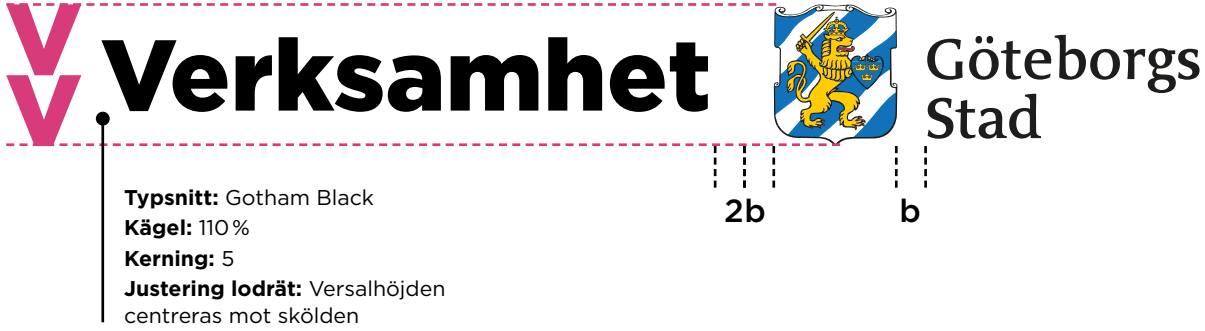

Typsnitt: Gotham Black
Kägel: 110 %
Kerning: 5
Justering lodrät: Versalhöjden centreras mot skölden

Exempel

Intraservice

Socialförvaltning Nordost

Användningsområde

Visar var Göteborgs Stad och dess verksamheter finns. Används när invändigt belyst profil inte får plats.

Montering

» Monteras på skenor lackade i fasadens kulör.
» Monteras med stift.

Belysning och färger

Mot ljus vägg – Svart text

Mot mörk vägg – Vit text

Logotyp:

» Kulörer enligt Göteborgs Stads grafiska manual.

Övrigt:

» Sköldens minsta möjliga höjd är 422 mm.

Typografi

Gotham Black, se detaljer till vänster.

Skylt på stativ

Se sidorna 7 och 8 för principer gällande placering, storlek och marginaler. Använd Göteborgs Stads pil och piktogram enligt instruktioner på sidan 6.

Sidovy med belysning.

Användningsområde

Visar var Göteborgs Stad och dess verksamheter finns. Skylt på stativben vid infart till område eller som hänvisning vid korsningar inne i område.

Storlek

Förutsättningarna på platsen avgör alltid val av storlek.

Material och färger

Skyltyta:

» Vit blank aluminium.
» Lackerad aluminium.
» Svart RAL 9005 (för adresspanel).

Skärvinyl:

» Svart blank.
» Vit blank.
» Göteborgs Stads piktogram för parkering med mera, alt. symboler enligt transportstyrelsens rekommendationer.

Fyrfärgsprint:

» Kulörer enligt Göteborgs Stads grafiska manual.
» Vit printvinyl med matt UV-laminat.
» Transparent printvinyl för spegelvänd print med vit täckande baksida.
» Sköld printas och konturskärs (standard).

Belysning möjligt

CE-märkt armatur utan synliga kablar.

Typografi

Gotham Black, Gotham Medium och Gotham Book, se detaljer till vänster.

Adresspaneler:

Versalhöjd 30 % av panelhöjden.

Exempel – Skylt på stativ

Skylt på pylon

Se sidorna 7 och 8 för principer gällande placering, storlek och marginaler. Använd Göteborgs Stads pil och piktogram enligt instruktioner på sidan 6.

Typsnitt: Gotham Black
Kägel: 110 %
Kerning: 5
Justering lodrät: Mitten

Typsnitt: Gotham Medium/ Gotham Medium Italic
Kägel: 110 %
Kerning: 0
Justering lodrät: Mitten

Typsnitt: Gotham Book
OBS! Adresstextens versalhöjd är endast 30 % av panelhöjden.
Kägel: 110 %
Kerning: 0
Justering lodrät: Mitten

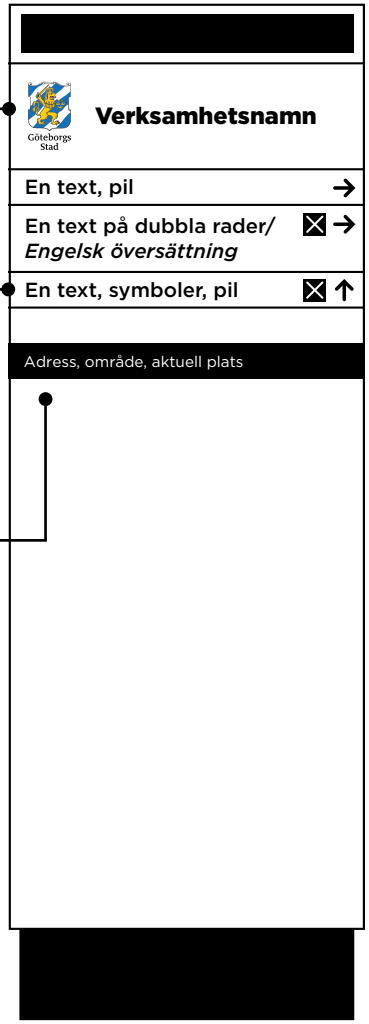



Sidovy med belysning.

Användningsområde

Visar var Göteborgs Stad och dess verksamheter finns. Skyltpylon vid infart till område eller som hänvisning vid korsningar, alternativt som fristående entréskylt.

Storlek

Förutsättningarna på platsen avgör alltid val av storlek.

Material och färger

Skyltyta:

» Lackerad aluminium.
» Vit blank RAL 9016.
» Svart RAL 9005.

Sidoprofil:

» Svart RAL 9005.

Armatur:

» Vit blank RAL 9016.

Skärvinyl:

» Svart blank.
» Vit blank.
» Göteborgs Stads piktogram för parkering med mera, alt. symboler enligt transportstyrelsens rekommendationer.

Fyrfärgsprint:

» Kulörer enligt Göteborgs Stads grafiska manual.
» Vit printvinyl med blankt UV-laminat.
» Sköld printas och konturskärs.

Belysning möjligt

CE-märkt armatur utan synliga kablar.

Typografi

Gotham Black, Gotham Medium och Gotham Book, se detaljer till vänster.

Adresspaneler:

Versalhöjd 30 % av panelhöjden.

Exempel – Skylt på pylon

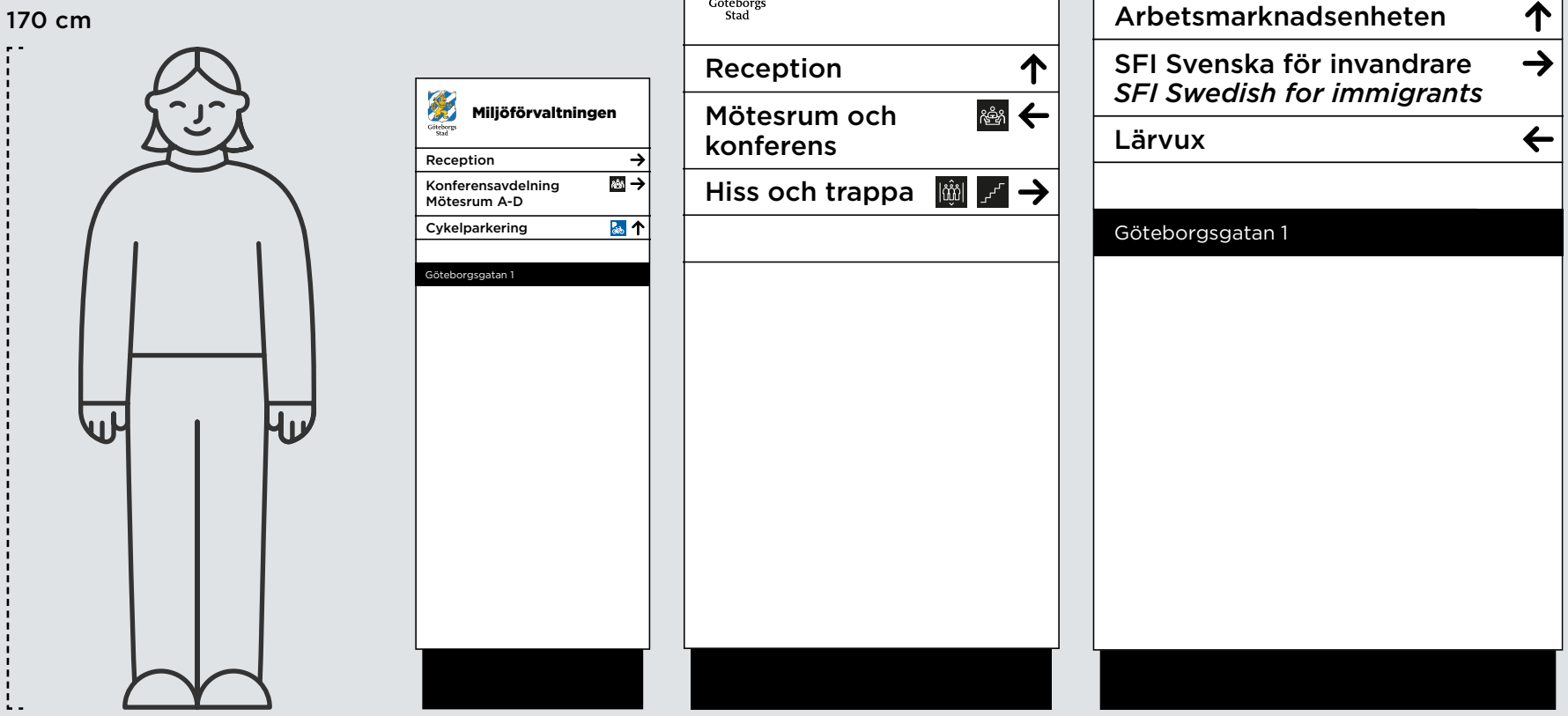

Entréskylt

Se sidorna 7 och 8 för principer gällande placering, storlek och marginaler. Använd Göteborgs Stads pil och piktogram enligt instruktioner på sidan 6.

Typsnitt:
Gotham Book
OBS! Adresstextens versalhöjd är endast 30 % av panelhöjden.
Kägel: 110 %
Kerning: 0
Justering lodrät:
Mitten

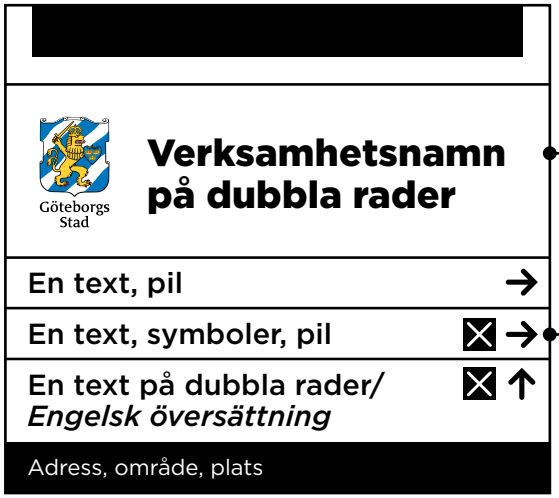

Typsnitt: Gotham Black
Kägel: 110 %
Kerning: 5
Justering lodrät: Mitten

Typsnitt: Gotham Medium/
Gotham Medium Italic
Kägel: 110 %
Kerning: 0
Justering lodrät: Mitten

Exempel



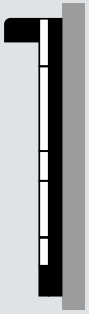

Sidovy med belysning.

Användningsområde

Paneltalva utanför entré. Visar var Göteborgs Stad och dess verksamheter finns.

Storlek

Förutsättningarna på platsen avgör alltid val av storlek.

Material och färger

Skyltyta:

» Lackerad aluminium.
» Vit blank RAL 9016.
» Svart RAL 9005.

Sidoprofil:

» Svart RAL 9005.

Armatur:

» Vit blank RAL 9016.

Skärvinyl:

» Svart blank.
» Vit blank.
» Göteborgs Stads piktogram för parkering med mera, alt. symboler enligt transportstyrelsens rekommendationer.

Fyrfärgsprint:

» Kulörer enligt Göteborgs Stads grafiska manual.
» Vit printvinyl med blankt UV-laminat.
» Sköld printas och konturskärs.

Belysning möjligt

CE-märkt armatur utan synliga kablar.

Typografi

Gotham Black, Gotham Medium och Gotham Book, se detaljer till vänster.

Adresspaneler:

Versalhöjd 30 % av panelhöjden.

Entréskylt med flera logotyper

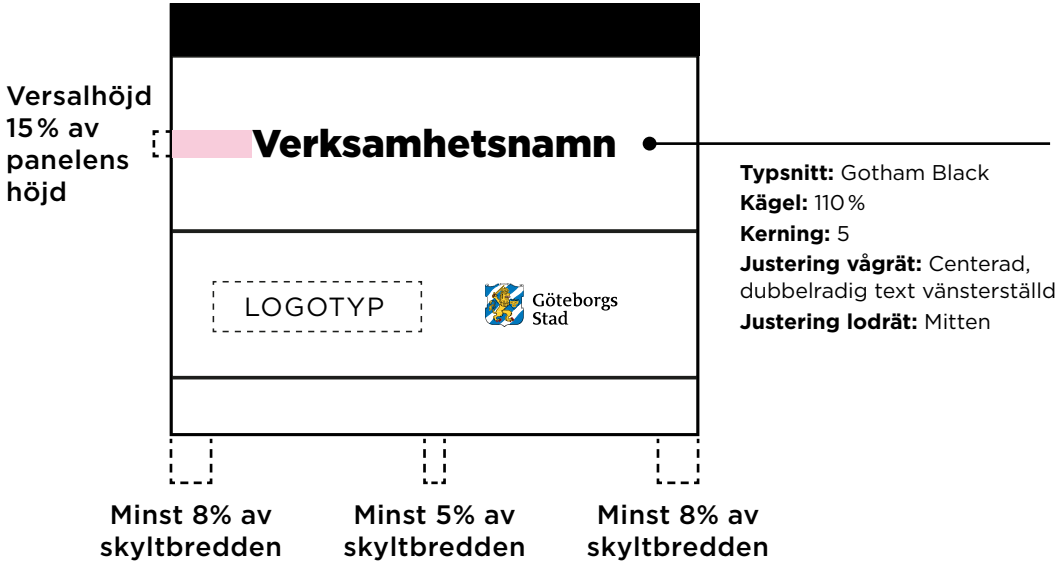

Typsnitt: Gotham Black
Kägel: 110 %
Kerning: 5
Justering vågrät: Centerad, dubbelradig text vänsterställd
Justering lodrät: Mitten

Exempel

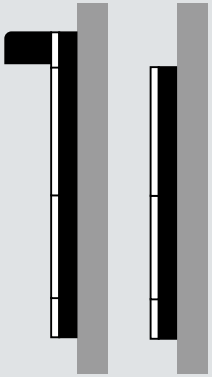

Sidovy med och utan belysning.

Användningsområde

Paneltavla utanför entré till verksamhet där Göteborgs Stad samarbetar med annan organisation.

Storlek

Förutsättningarna på platsen avgör alltid val av storlek.

Material och färger

Skyltyta:

» Lackerad aluminium.
» Vit blank RAL 9016.
» Svart RAL 9005.

Sidoprofil:

» Svart RAL 9005.
» Vit blank RAL 9016

Armatur:

» Vit blank RAL 9016.

Skärvinyl:

» Svart blank.

Fyrfärgsprint:

» Vit printvinyl med blankt UV-laminat.

Belysning möjligt

CE-märkt armatur utan synliga kablar.

Typografi

» Gotham Black, se detaljer till vänster.
» Versalhöjd 15% av panelens höjd.
» Dubbelradig text vänsterställs och centreras mot panelbredd.
» Minsta tillåtna sidomarginaler, 8% av skyltbredden.

Logotyper

» Logotyperna centreras inom sitt eget fält.
» Logotyper printas eller skärs i genomfärgad vinyl.
» Kulörer enligt regler för respektive logotyp.

Behöver du veta mer eller få rådgivning i specifika fall?

Kontakta enheten visuell kommunikation
visuell.kommunikation@intraservice.goteborg.se