



RESULTATUPPFÖLJNING

APRIL 2026

UTFALL APRIL MÅNAD KONCERN ÄR 25 MNKR,

VILKET ÄR 7 MNKR BÄTTRE ÄN BUDGET

Intäkter +11 mnkr

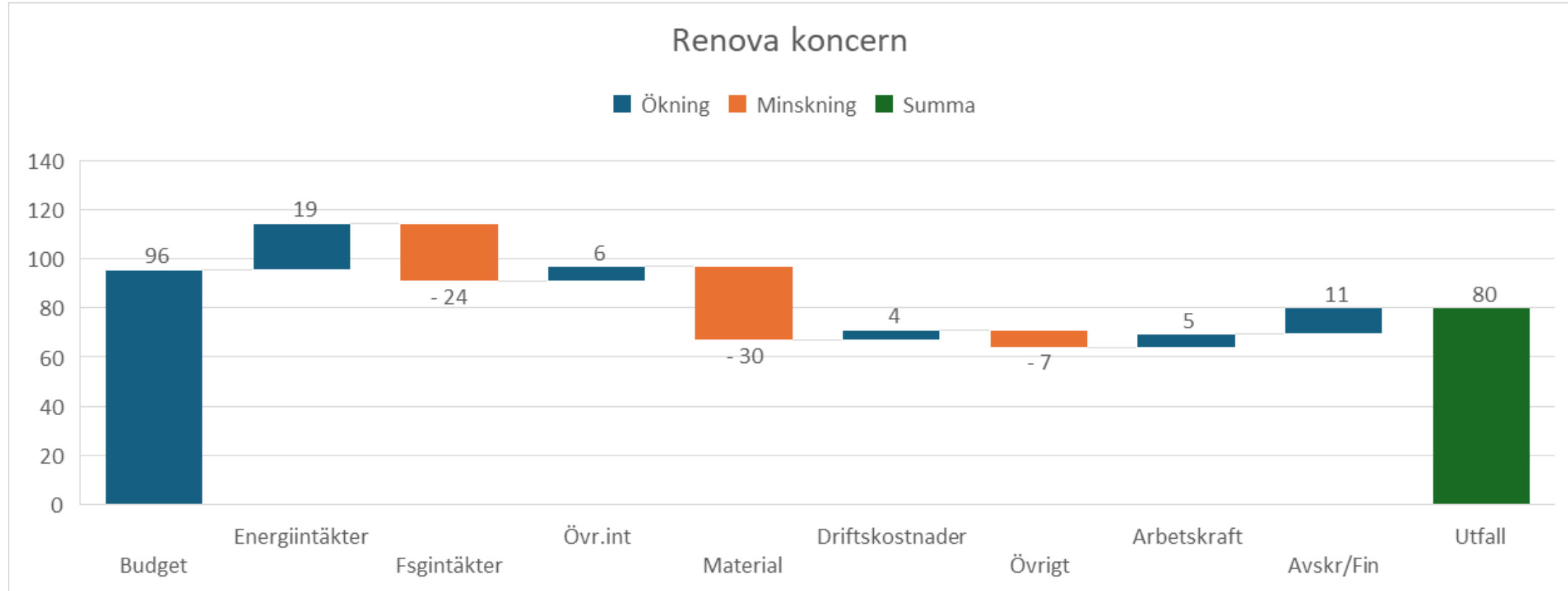
- Försäljningsintäkter +4 mnkr i jämförelse med budget.
 - - 3 mnkr verkstads- samt skrotintäkter
 - + 6 mnkr i obudgeterad intäkt för vidarefakturerad intäkt för vidarefakturerad av kärl
 - +1 mnkr projektrelaterade jord- och stenmassor.
- Energiintäkter +6 mnkr i jämförelse med budget, på grund av högre spotpriser på el än budgeterat.
- Övriga intäkter +1 mnkr i jämförelse med budget på grund av reavinster vid försäljning av fordon AOT och AOL.

Kostnader -4 mnkr

- Material och Främmande arbete -7 mnkr i jämförelse med budget.
 - - 2 mnkr vidarefakturerade kärl.
 - - 5 mnkr högre avfallsskatt
- Driftskostnader -1 mnkr i jämförelse med budget.
 - Lägre kostnad för kemikalier men högre kostnad för fordonsbränsle.
- Kostnad arbetskraft +2 mnkr i jämförelse med budget. Vakanser samt lägre utfall för utbildning/konferens samt friskvård/trivselpeng.
- Avskrivningar och Finans +3 mnkr.

UTFALL JANUARI - APRIL 2026 – KONCERN

Utfall är 80 mnkr, vilket är 16 mnkr sämre än budget



UTFALL ACK APRIL 2026 – KONCERN

Utfall är 80 mnkr, vilket är 16 mnkr sämre än budget

Intäkter +1 mnkr

- Försäljningsintäkter -24 mnkr i jämförelse med budget.
 - Tilldelade intäkter ligger 14 mnkr bättre än budget på grund av obudgeterade intäkter för vidarefakturerings.
 - Intäkterna från AO Återvinning ligger 14 mnkr sämre än budget, vilket främst beror på risk/sekretess, fint brännbart, slaggskrot, skrot och trä. Däremot ligger jord/sten, avfall till sortering samt grovt brännbart över budget.
 - Intäkterna från AO Logistik ligger 24 mnkr sämre än budget. Det är främst verkstadsintäkter som avviker negativt men även transport och hyresintäkter liksom behandlings- och materialprodukter (skrot).
- Energiintäkter +19 mnkr i jämförelse med budget, främst på grund av högre pris på el.
- Övriga intäkter +6 mnkr i jämförelse med budget, främst på grund av reavinster vid försäljning av fordon inom både AOL och AOT.

UTFALL ACK APRIL 2026 – KONCERN

Utfall är 80 mnkr, vilket är 16 mnkr sämre än budget

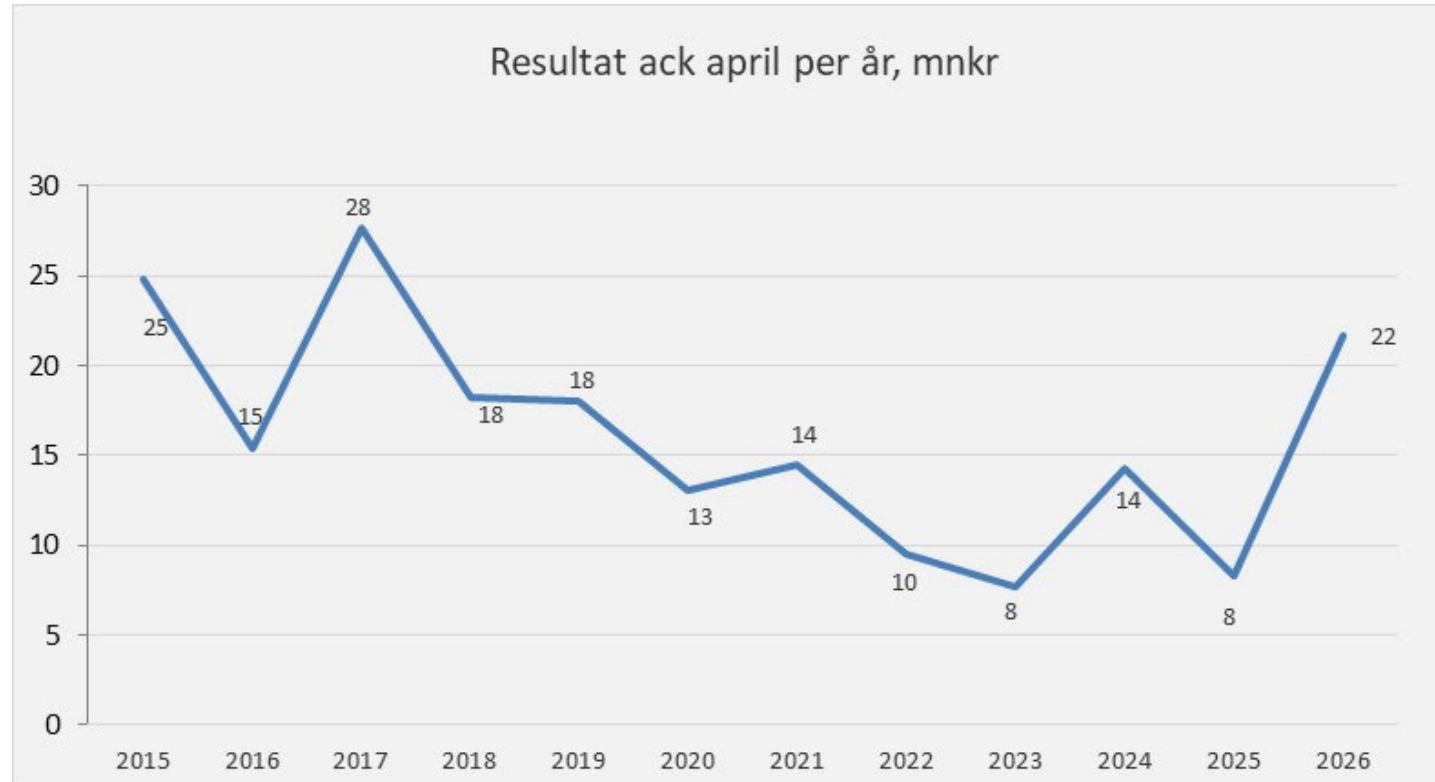
Kostnader -17 mnkr i jämförelse med budget

- Material och Främmande arbete är -30 mnkr i jämförelse med budget. 13 mnkr i högre kostnad för avfallsskatt än budgeterat på grund av låg avsättning av slaggrus. 17 mnkr i obudgeterad materialkostnad för vidarefaktureringskostnader. Högre kostnad för lejda maskiner på inertdeponi men lägre inom sorteringsanläggningar och jordframställning.
- Driftskostnader +4 mnkr i jämförelse med budget. Återbetalning av skatt gällande eldningsolja. Lägre kostnader för underhåll och kemikalier Sävenäs på grund av bra produktion samt bättre priser på kemikalier. Högre kostnad än budgeterat för fordonsbränsle på grund av högt bränslepris men lägre kostnad än budgeterat för däck.
- Övriga kostnader - 7 mnkr i jämförelse med budget. Högre IT-kostnader för både konsulter, inhyrd personal, serviceavtal och licenser. Högre konsultkostnader på grund av kostnadsföring av förstudie.
- Kostnad arbetskraft +5 mnkr i jämförelse med budget. Högre kostnad för övertid, OB och extrapersonal men lägre för ordinarie personal, ej tillsatta tjänster. I övrigt lägre kostnad än budgeterat för utbildning/hälsovård.
- Avskrivningar och Finans +11 mnkr. Lägre avskrivningar inom främst förbränningsanläggningen och Deponier på grund av framskjutna aktiveringar. Även lägre kostnad för uteblivet transportprojekt. Lägre räntekostnad på grund av mindre upplåning än planerat.

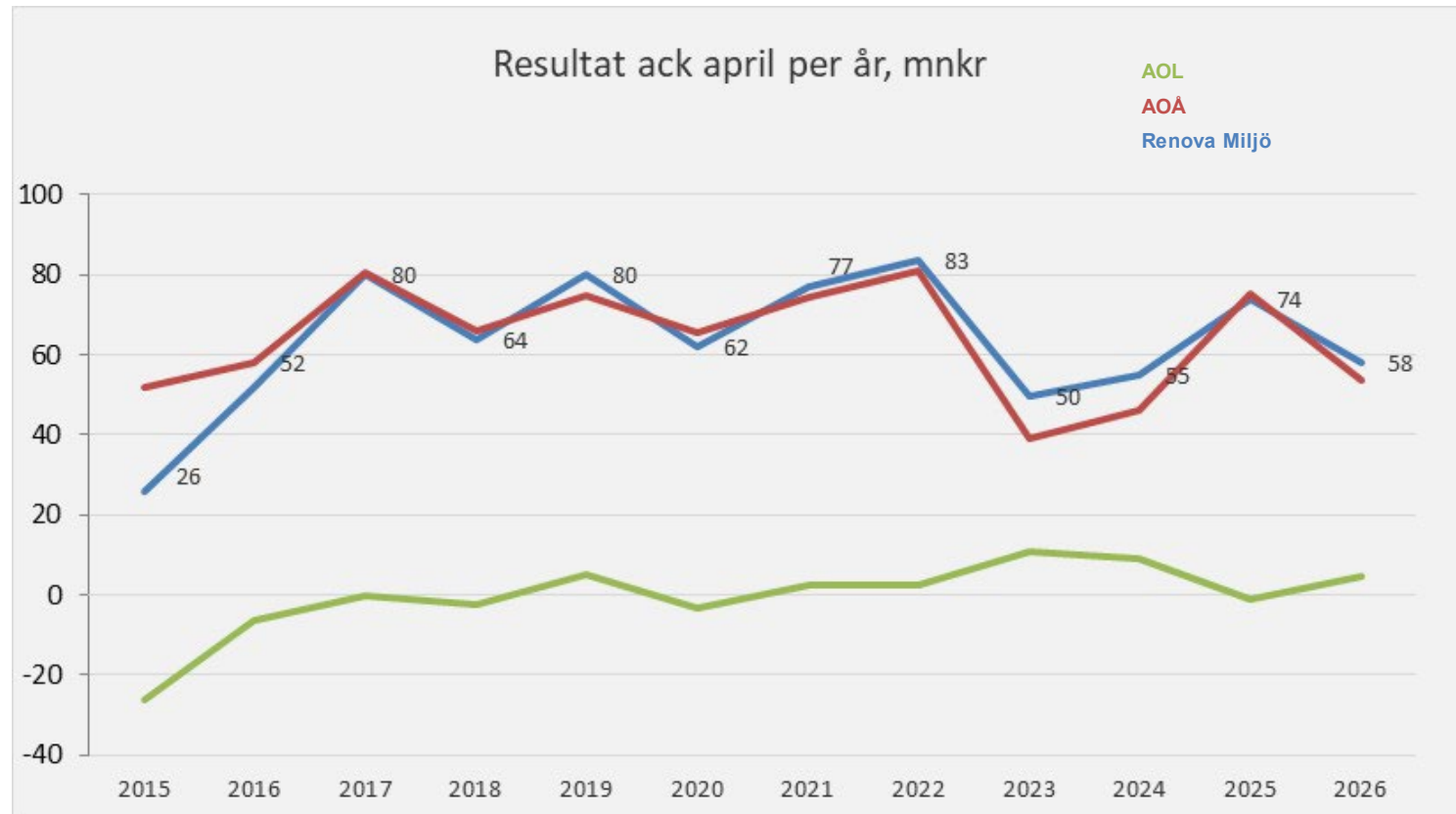
UTFALL APRIL 2026 – AFFÄRSOMRÅDEN

| BUDGET/UTFALL | Utfall April 2026 | Budget April 2026 | Avvikelse April 2026 | Utfall Jan- april 2026 | Budget Jan- april 2026 | Avvikelse Jan- april 2026 | Prognos 1 2026 | Budget 2026 | Utfall ack Dec 2025 |
|------------------------|----------------------|----------------------|-------------------------|---------------------------|---------------------------|------------------------------|-------------------|----------------|------------------------|
| Koncernen | 25 | 19 | 7 | 80 | 96 | -16 | 79 | 76 | 52 |
| Renova AB | 9 | 3 | 6 | 22 | 22 | -1 | 5 | 1 | 6 |
| AO Tilldelningar | 10 | 3 | 7 | 23 | 22 | 0 | 6 | 1 | 25 |
| Övrigt Renova AB | -1 | 0 | -1 | -1 | 0 | -1 | -1 | 0 | -19 |
| Renova Miljö AB | 16 | 15 | 1 | 58 | 73 | -15 | 74 | 75 | 46 |
| AO Återvinning | 12 | 11 | 1 | 54 | 62 | -9 | 49 | 37 | 56 |
| AO Logistik | 4 | 4 | 0 | 5 | 11 | -6 | 25 | 38 | -10 |
| Övrigt Renova Miljö AB | 0 | 0 | 0 | 0 | 0 | 0 | 0 | 0 | 0 |

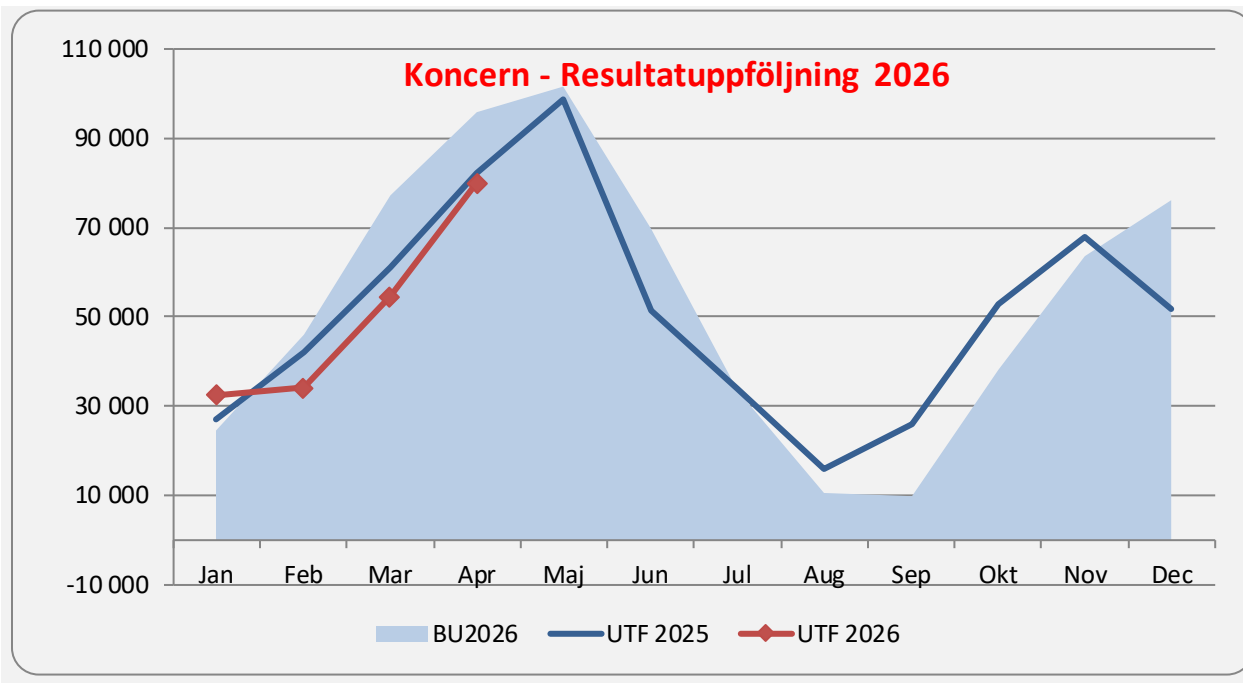
RESULTATTREND RENOVA AB, TKR



RESULTATTREND RENOVA MILJÖ, TKR

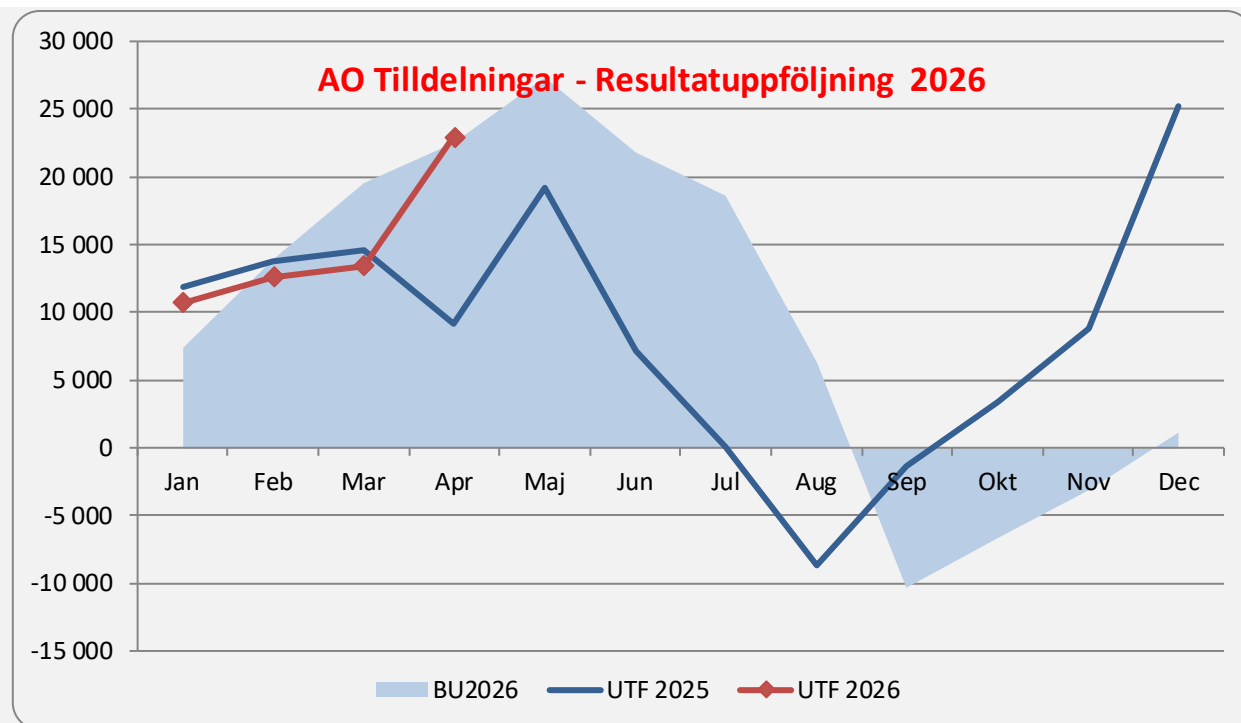


RESULTATRÄKNING KONCERN, TKR



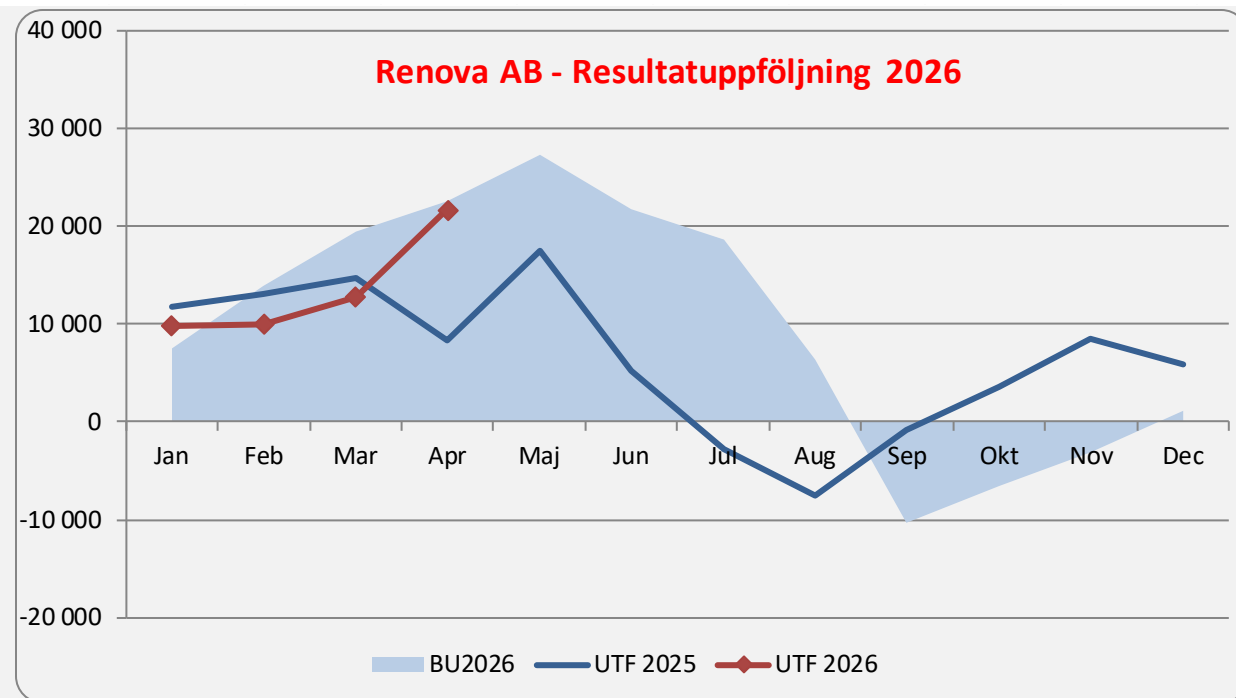
| | Utfall Jan-April 2026 | Budget Jan-April 2026 | Ävikelse Jan-April 2026 |
|--------------------------------|-----------------------|-----------------------|-------------------------|
| Koncern Intäkter | | | |
| Energiintäkter | 168 210 | 149 403 | 18 807 |
| Försäljningsintäkter | 602 225 | 625 824 | -23 599 |
| Övriga intäkter | 9 800 | 4 383 | 5 417 |
| S;a | 780 236 | 779 611 | 625 |
| Koncern Kostnader | | | |
| Material och främmande arbeten | -112 477 | -82 281 | -30 196 |
| Driftkostnader | -210 667 | -215 026 | 4 360 |
| Övriga kostnader | -43 405 | -36 901 | -6 504 |
| Kostnad arbetskraft | -237 670 | -242 836 | 5 166 |
| Avskrivningar | -80 980 | -89 940 | 8 961 |
| Finansnetto | -15 062 | -16 933 | 1 871 |
| S;a | -700 261 | -683 919 | -16 342 |
| Årets resultat | 79 975 | 95 692 | -15 717 |

RESULTATRÄKNING AO TILLDELNINGAR, TKR



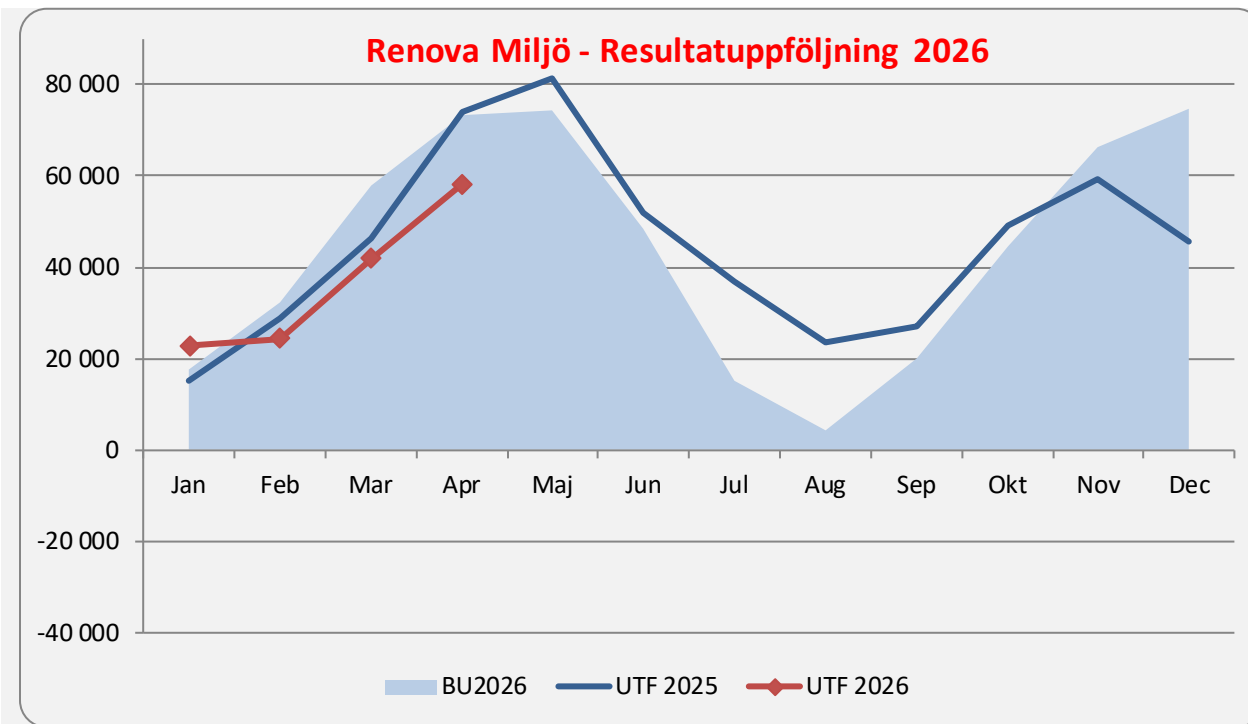
| | Utfall Jan-April 2026 | Budget Jan-April 2026 | Åwikelse Jan-April 2026 |
|--------------------------------|-----------------------|-----------------------|-------------------------|
| AOT Intäkter | | | |
| Energiintäkter | 47 684 | 42 065 | 5 619 |
| Försäljningsintäkter | 280 460 | 265 367 | 15 094 |
| Övriga intäkter | 16 839 | 13 095 | 3 744 |
| S;a | 344 984 | 320 527 | 24 457 |
| AOT Kostnader | | | |
| Material och främmande arbeten | -83 593 | -61 277 | -22 316 |
| Driftskostnader | -83 834 | -87 359 | 3 526 |
| Övriga kostnader | -22 768 | -16 776 | -5 992 |
| Kostnad arbetskraft | -111 402 | -110 670 | -732 |
| Avskrivningar | -17 838 | -19 124 | 1 285 |
| Finansnetto | -2 599 | -2 833 | 235 |
| S;a | -322 033 | -298 039 | -23 994 |
| Årets resultat | 22 951 | 22 488 | 463 |

RESULTATRÄKNING RENOVA AB, TKR



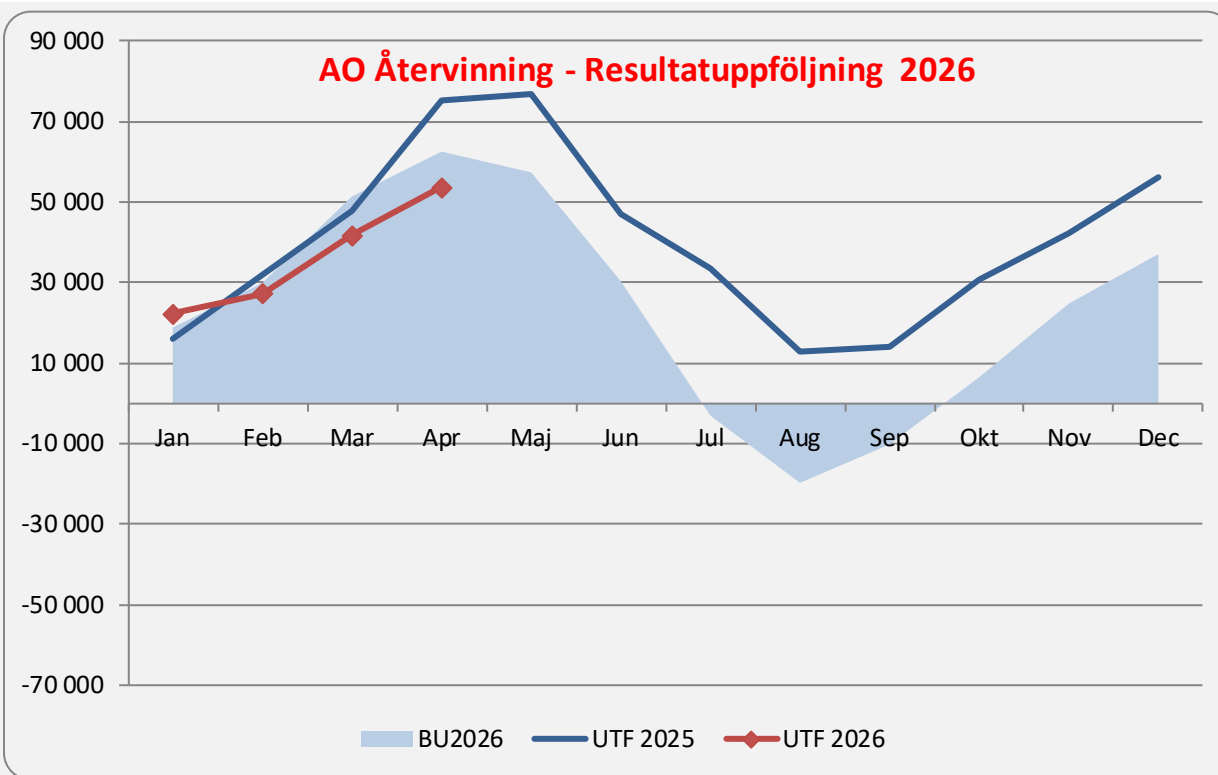
| | Utfall Jan-April 2026 | Budget Jan-April 2026 | Ändring Jan-April 2026 |
|--------------------------------|-----------------------|-----------------------|------------------------|
| Renova AB Intäkter | | | |
| Energiintäkter | 47 684 | 42 065 | 5 619 |
| Försäljningsintäkter | 280 460 | 265 367 | 15 094 |
| Övriga intäkter | 15 121 | 13 302 | 1 819 |
| S;a | 343 265 | 320 733 | 22 532 |
| Renova AB Kostnader | | | |
| Material och främmande arbeten | -83 593 | -61 277 | -22 316 |
| Driftskostnader | -83 834 | -87 359 | 3 526 |
| Övriga kostnader | -22 395 | -16 776 | -5 620 |
| Kostnad arbetskraft | -111 054 | -110 876 | -178 |
| Avskrivningar | -17 838 | -19 124 | 1 285 |
| Finansnetto | -2 855 | -2 833 | -22 |
| S;a | -321 569 | -298 245 | -23 324 |
| Årets resultat | 21 696 | 22 488 | -792 |

RESULTATRÄKNING RENOVA MILJÖ AB, TKR



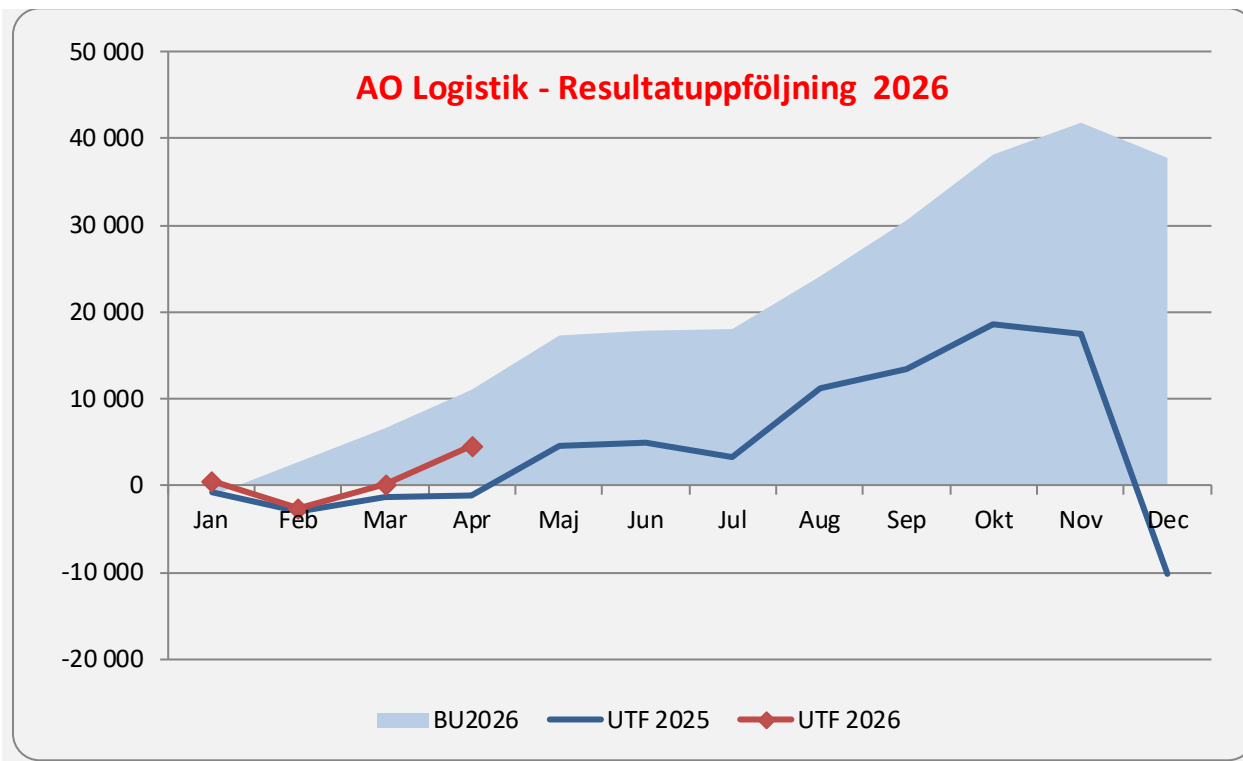
| | Utfall Jan-April 2026 | Budget Jan-April 2026 | Åwikelse Jan-April 2026 |
|----------------------------------|-----------------------|-----------------------|-------------------------|
| Renova Miljö AB Intäkter | | | |
| Energiintäkter | 120 526 | 107 338 | 13 188 |
| Försäljningsintäkter | 381 981 | 415 319 | -33 337 |
| Övriga intäkter | 16 294 | 12 777 | 3 518 |
| S;a | 518 802 | 535 433 | -16 631 |
| Renova Miljö AB Kostnader | | | |
| Material och främmande arbeten | -84 367 | -69 353 | -15 014 |
| Driftskostnader | -139 866 | -143 379 | 3 513 |
| Övriga kostnader | -34 379 | -32 421 | -1 958 |
| Kostnad arbetskraft | -126 620 | -131 960 | 5 340 |
| Avskrivningar | -63 142 | -70 817 | 7 675 |
| Finansnetto | -12 216 | -14 100 | 1 884 |
| S;a | -460 590 | -462 030 | 1 440 |
| Årets resultat | 58 212 | 73 403 | -15 191 |

RESULTATRÄKNING AO ÅTERVINNING, TKR



| | Utfall Jan-April | Budget Jan- | Äwikelse Jan- |
|--------------------------------|------------------|---------------|---------------|
| AOÅ Intäkter | 2026 | April 2026 | April 2026 |
| Energiintäkter | 120 526 | 107 338 | 13 188 |
| Försäljningsintäkter | 205 248 | 219 079 | -13 831 |
| Övriga intäkter | 8 025 | 6 803 | 1 222 |
| Interna intäkter | 27 300 | 33 392 | -6 092 |
| S;a | 361 100 | 366 612 | -5 512 |
| AOÅ Kostnader | Utfall Jan-April | Budget Jan- | Äwikelse Jan- |
| | 2026 | April 2026 | April 2026 |
| Material och främmande arbeten | -64 888 | -49 597 | -15 291 |
| Driftskostnader | -96 847 | -103 495 | 6 648 |
| Övriga kostnader | -19 510 | -18 809 | -700 |
| Kostnad arbetskraft | -41 362 | -42 689 | 1 326 |
| Interna kostnader | -23 992 | -22 168 | -1 824 |
| Avskrivningar | -51 466 | -56 210 | 4 744 |
| Finansnetto | -9 320 | -11 200 | 1 880 |
| S;a | -307 386 | -304 169 | -3 216 |
| Årets resultat | 53 714 | 62 442 | -8 729 |

RESULTATRÄKNING AO LOGISTIK, TKR



| | Utfall Jan-April | Budget Jan- | Äwikelse Jan- |
|--------------------------------|------------------|-----------------|----------------|
| AOL Intäkter | 2026 | April 2026 | April 2026 |
| Försäljningsintäkter | 176 734 | 196 240 | -19 506 |
| Övriga intäkter | 8 269 | 5 974 | 2 296 |
| Interna intäkter | 58 274 | 58 989 | -715 |
| S;a | 243 277 | 261 203 | -17 926 |
| AOL Kostnader | Utfall Jan-April | Budget Jan- | Äwikelse Jan- |
| | 2026 | April 2026 | April 2026 |
| Material och främmande arbeten | -19 479 | -19 755 | 277 |
| Driftskostnader | -43 012 | -39 884 | -3 128 |
| Övriga kostnader | -14 869 | -13 612 | -1 257 |
| Kostnad arbetskraft | -85 214 | -89 271 | 4 058 |
| Interna kostnader | -61 580 | -70 206 | 8 626 |
| Avskrivningar | -11 676 | -14 606 | 2 931 |
| Finansnetto | -2 896 | -2 900 | 4 |
| S;a | -238 725 | -250 235 | 11 510 |
| Årets resultat | 4 552 | 10 968 | -6 416 |