



Tjänsteutlåtande

Utfärdat 2026-04-15

Ärendenummer FGL-2026-00108

Handläggare

Ann Pettersson

E-post: ann.pettersson@gotalejon.goteborg.se

Skadestatistik barn- och elevolycksfallsförsäkring 2025

Förslag till beslut

I styrelsen för Försäkrings AB Göta Lejon:

Styrelsen antecknar skadestatistik för Göteborgs Stads Barn- och elevolycksfallsförsäkring för skador anmälda under 2025.

Sammanfattning

Göteborgs Stad tecknar en olycksfallsförsäkring för alla barn och elever upp till 17 år eller så länge de går på gymnasiet, det gäller även asylsökande, ensamkommande, gömda och papperslösa barn.

Bedömning ur ekonomisk dimension

Olycksfallsförsäkringen ger barn och elever ekonomisk kompensation vid olycksfall. Premien för försäkringen belastar skolförvaltningarna.

Bedömning ur ekologisk dimension

Bolaget har inte funnit några särskilda aspekter på frågan utifrån denna dimension.

Bedömning ur social dimension

Olycksfallsförsäkringen ger alla stadens barn och ungdomar ett grundskydd, vid upphandling ställs även krav på att försäkringsgivaren skall erbjuda en frivillig sjukförsäkring.

Bilagor som ingår i beslutsunderlaget

Sammanställning av skadestatistik Olycksfallsförsäkring barn och elever Göteborgs Stad åren 2016–2025

Beskrivning av ärendet

Ärendet omfattar information avseende skadestatistik för Göteborgs Stads Barn- och elevolycksfallsförsäkring 2025.

Försäkrings AB Göta Lejon har som uppdrag från kommunstyrelsen att upphandla olycksfallsförsäkring för barn och ungdomar är folkbokförda eller går i skola i Göteborgs Stad, försäkringen gäller dygnet/året runt till och med 17 år eller så länge de går på gymnasiet.

Bolagets bedömning

Det är bolagets bedömning att styrelsen antecknar skadestatistiken för 2025.

Ann Pettersson

Anders Jonasson

Försäkringshandläggare

VD

OLYCKSFALLSFÖRSÄKRING BARN- OCH ELEVER I GÖTEBORGS STAD

Skadestatistik år 2016-2025

Göta Lejon upphandlar olycksfallsförsäkring för alla barn och ungdomar i Göteborgs Stad samt elever på stadens skolor som inte är folkbokförda i kommunen.

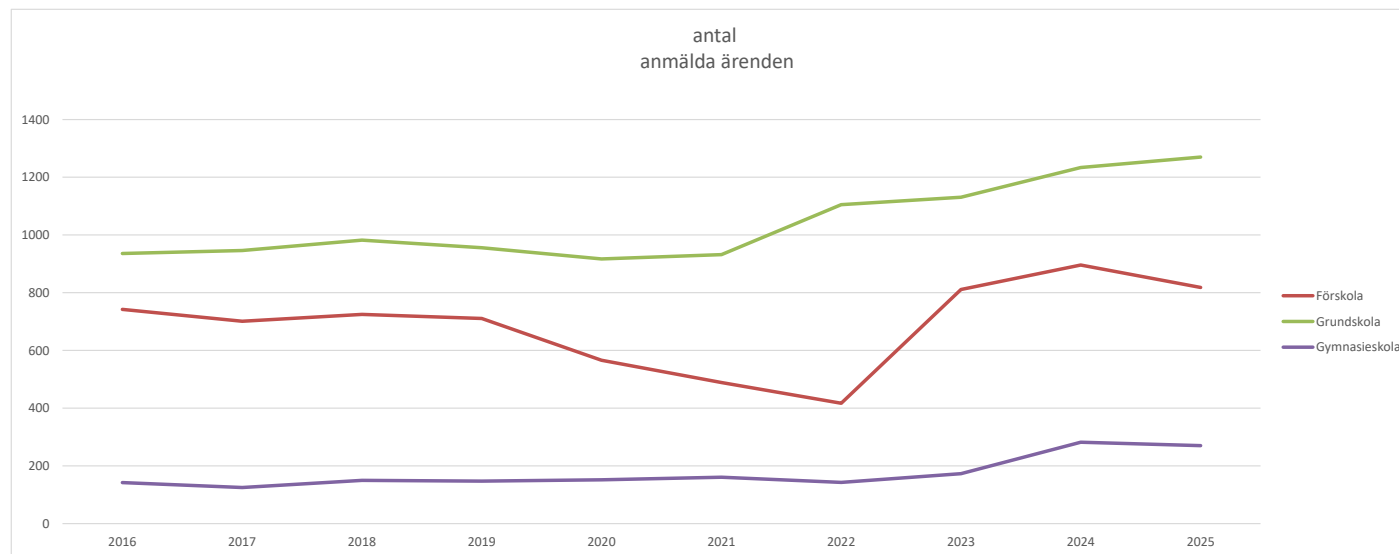
Denna sammanställning över olycksfall gäller endast skador anmälda till försäkringsgivaren.

Dödsfallsersättning utgår oavsett anledning dvs även vid sjukdomsfall.

Slagit ihop skadeorsak ramlade och snubblade fr o m år 2022

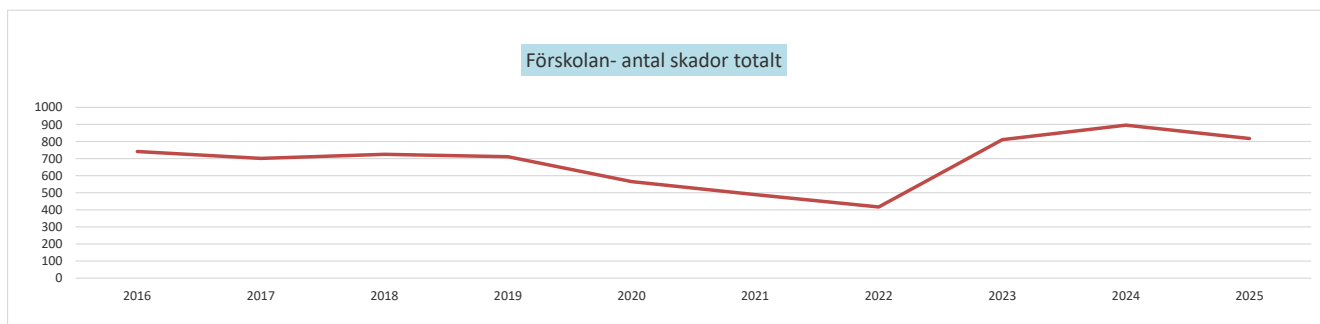
Antal anmälda ärenden	2016	2017	2018	2019	2020	2021	2022	2023	2024	2025
Förskola	742	701	725	711	566	489	417	811	896	818
Grundskola	936	946	982	956	917	932	1105	1131	1234	1270
Gymnasieskola	142	125	150	147	152	161	143	173	282	270
Totalt	1820	1772	1857	1814	1635	1582	1665	2115	2412	2358
Antalet försäkrade barn/elever	118 387	118 387	118 387	128 678	124 350	128 469	134 141	135 094	135 377	128 127

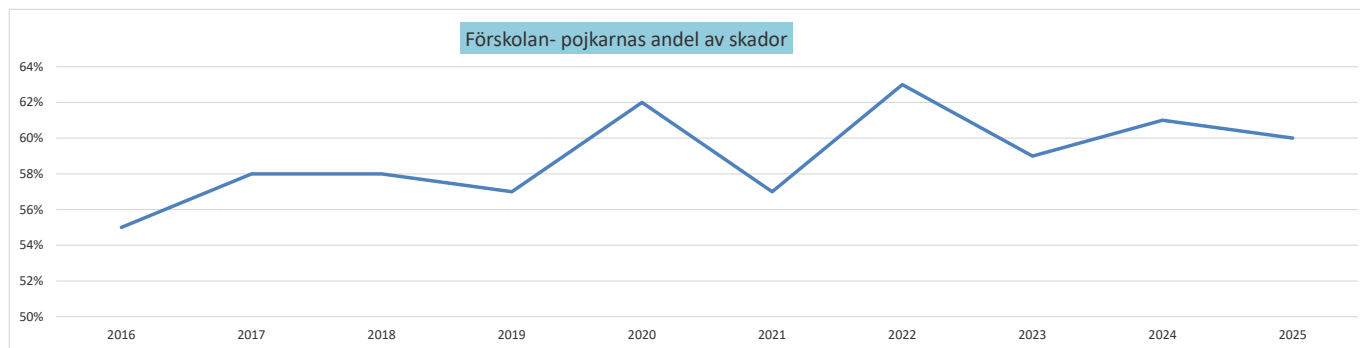
Slutsats: Antal anmälda skador ökat på grundskolenivå och minskat på förskole- och gymnasienivå. Antalet försäkrade individer har minskar med 7250 st från föregående år.

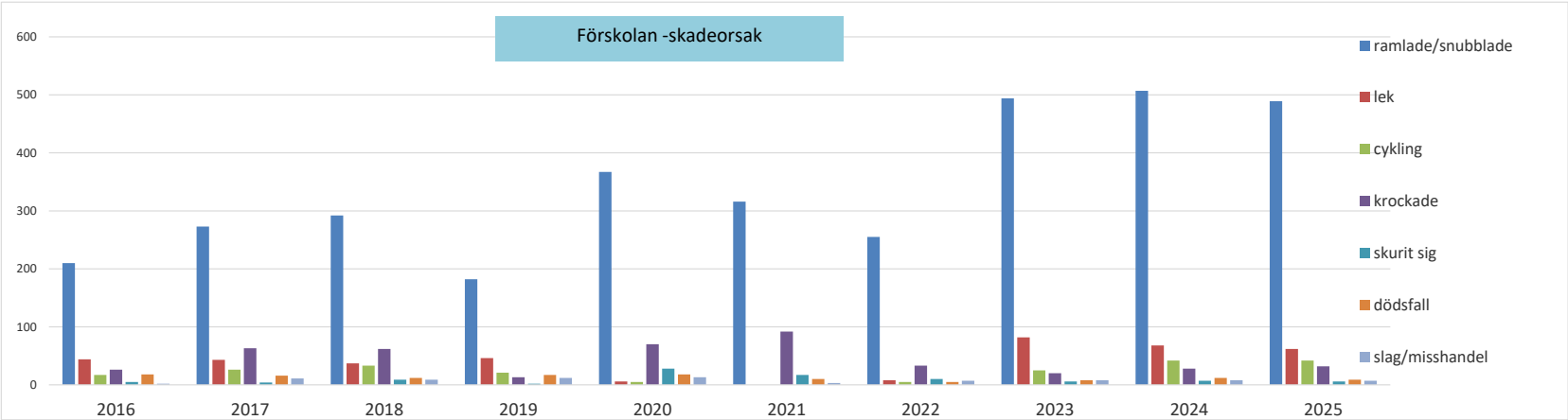
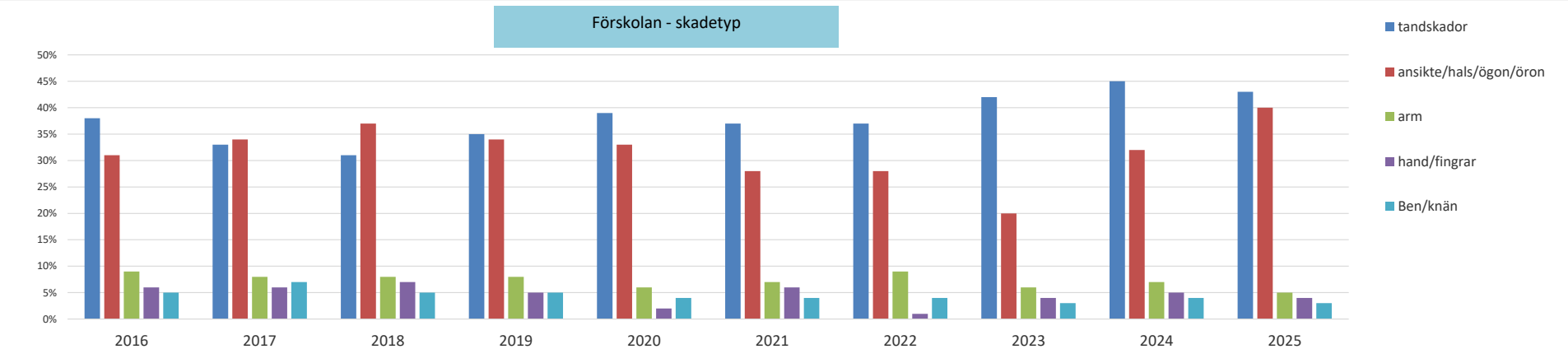


Förskolan	2016	2017	2018	2019	2020	2021	2022	2023	2024	2025
antal skador totalt	742	701	725	711	566	489	417	811	896	818
pojknarnas andel av skador	55%	58%	58%	57%	62%	57%	63%	59%	61%	60%
andel inträffade skador på skoltid	60%	63%	60%	56%	58%	57%	62%	51%	47%	49%
Skadetyper:										
tandskador	38%	33%	31%	35%	39%	37%	37%	42%	45%	43%
ansikte/hals/ögon/öron	31%	34%	37%	34%	33%	28%	28%	20%	32%	40%
arm	9%	8%	8%	8%	6%	7%	9%	6%	7%	5%
hand/fingrar	6%	6%	7%	5%	2%	6%	1%	4%	5%	4%
Ben/knän	5%	7%	5%	5%	4%	4%	4%	3%	4%	3%
Skadeorsak:										
ramlade/snubblade	210	273	292	182	367	316	255	494	507	489
lek	44	43	37	46	6	0	8	82	68	62
cykling	17	26	33	21	5	0	5	25	42	42
krockade	26	63	62	13	70	92	33	20	28	32
skurit sig	5	4	9	2	28	17	10	6	7	6
dödsfall	18	16	12	17	18	10	5	8	12	9
slag/misshandel	2	11	9	12	13	3	7	8	8	7

Slutsats: Antalet anmälda skador minskat, antalet skador som inträffat under skoltid har ökat. Flest skador inträffar när barn/elever stubblar/ramlar.



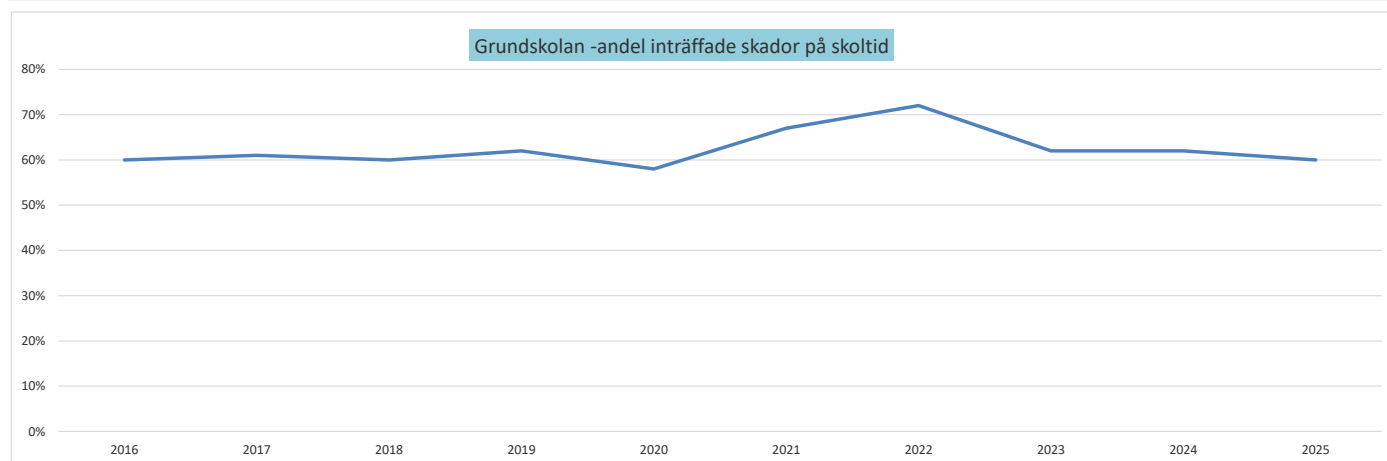
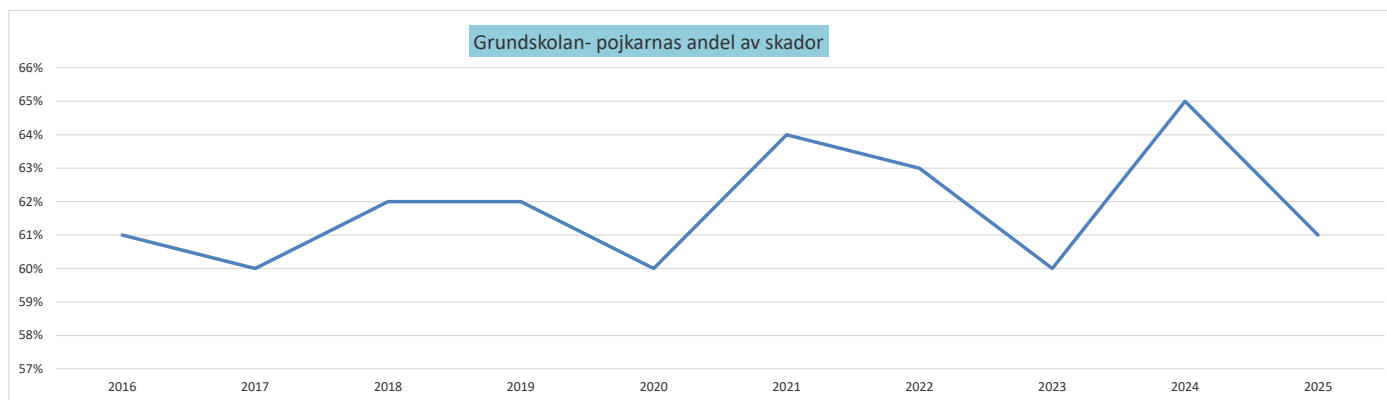


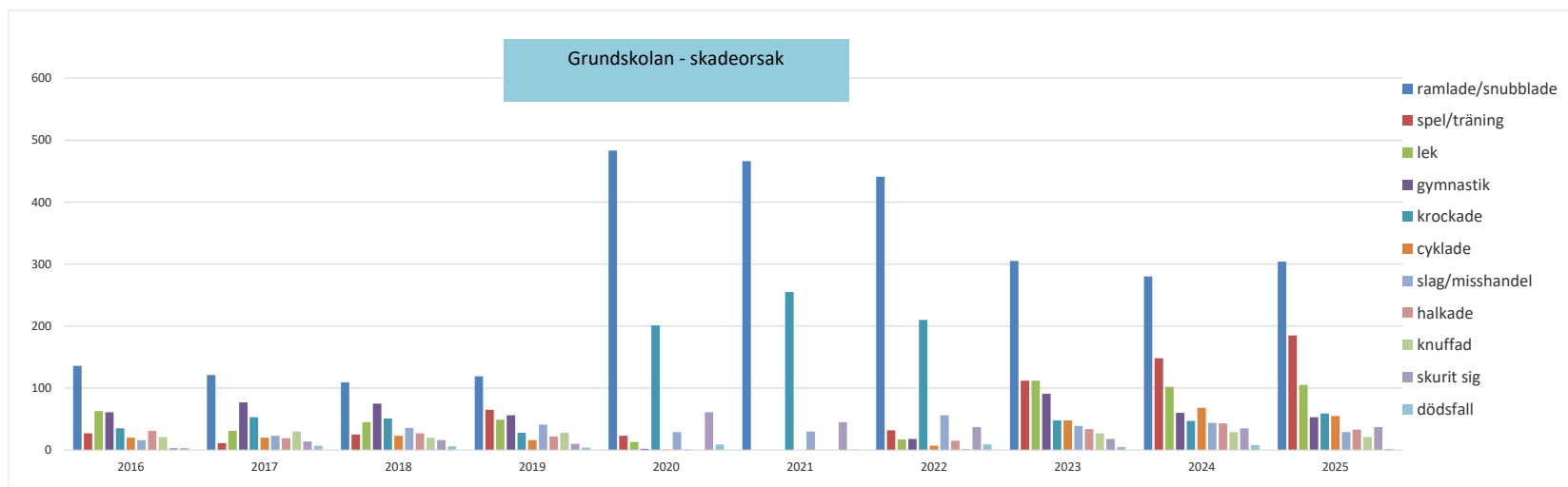
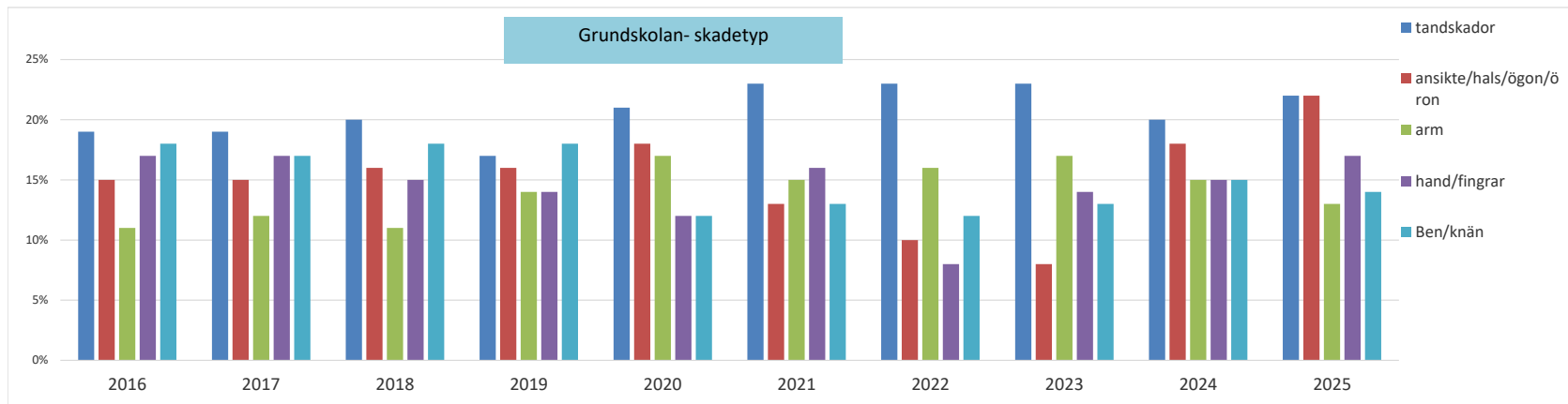


Grundskolan	2016	2017	2018	2019	2020	2021	2022	2023	2024	2025
antal skador	936	946	982	956	917	932	1105	1131	1234	1270
pojknarnas andel av skador	61%	60%	62%	62%	60%	64%	63%	60%	65%	61%
andel inträffade skador på skoltid	60%	61%	60%	62%	58%	67%	72%	62%	62%	60%
Skadetyper:										
tandskador	19%	19%	20%	17%	21%	23%	23%	23%	20%	22%
ansikte/hals/ögon/öron	15%	15%	16%	16%	18%	13%	10%	8%	18%	22%
arm	11%	12%	11%	14%	17%	15%	16%	17%	15%	13%
hand/fingrar	17%	17%	15%	14%	12%	16%	8%	14%	15%	17%
Ben/knän	18%	17%	18%	18%	12%	13%	12%	13%	15%	14%
Skadeorsak:										
ramlade/snubblade	136	121	109	119	483	466	441	305	280	304
spel/träning	27	11	25	65	23	0	32	112	148	185
lek	63	31	45	49	13	0	17	112	102	105
gymnastik	61	77	75	56	2	0	18	91	60	53
krockade	35	53	51	28	201	255	210	48	47	59
cyklade	20	20	23	16	1	0	7	48	68	55
slag/misshandel	16	23	36	41	29	30	56	39	44	29
halkade	31	19	27	22	1	0	15	34	43	33
knuffad	21	30	20	28	0	0	2	27	29	21
skurit sig	3	14	16	10	61	45	37	18	35	37
dödsfall	3	7	6	4	9	1	9	5	8	2

Slutsats: Ökning av antalet anmälda skador, pojkarnas andel av skador har minskat. Flest skador inträffar när barn/elever stubblar/ramlar.







Gymnasiet	2016	2017	2018	2019	2020	2021	2022	2023	2024	2025
antal skador	142	125	150	147	152	161	143	173	282	270
pojknarnas andel av skador	64%	62%	71%	57%	66%	66%	59%	60%	62%	59%
andel inträffade skador på skoltid	46%	42%	45%	50%	40%	43%	54%	37%	38%	28%
Skadetyper:										
ansikte/hals/ögon/öron	21%	14%	14%	11%	9%	11%	7%	8%	15%	17%
Hand/fingrar	32%	15%	17%	17%	16%	20%	11%	16%	18%	16%
Arm	6%	6%	5%	6%	12%	12%	12%	10%	12%	9%
Ben/knän	53%	27%	29%	20%	29%	22%	24%	25%	28%	28%
Skadeorsaker:										
spel/träning	12	6	4	5	9	0	4	42	73	95
ramlade/snubblade	9	2	5	12	53	61	43	23	28	37
gymnastik	10	8	11	5	1	0	3	8	0	10
krockade	2	0	3	1	34	38	21	2	6	7
slag/misshandel	1	1	3	9	10	9	7	6	13	7
skurit sig	4	11	4	2	15	14	8	4	16	13
klämskada	2	1	1	3	4	0	3	4	4	3
Dödsfall	3	4	9	2	6	2	1	2	9	0

Slutsats: Minskad andel av skador som inträffar på skoltid. Flest skador inträffar vid spel/träning.

