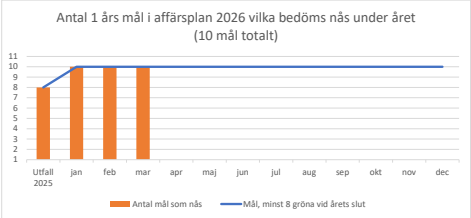
Antal 1 års mål i affärsplan 2026 vilka bedöms nås under året
(10 mål totalt)
Utfall 2025
jan feb mar apr maj jun jul aug sep okt nov dec
Antal mål som nås
Mål, minst 8 gröna vid årets slut

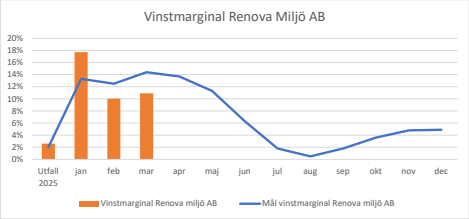
Vinstmarginal Renova Miljö AB
Utfall 2025
jan feb mar apr maj jun jul aug sep okt nov dec
Vinstmarginal Renova miljö AB
Mål vinstmarginal Renova miljö AB

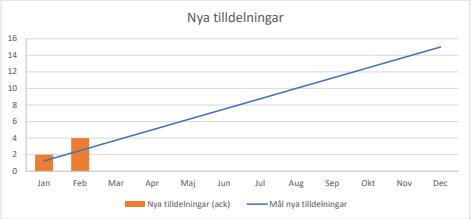
Nya tilldelningar
Jan Feb Mar Apr Maj Jun Jul Aug Sep Okt Nov Dec
Nya tilldelningar (ack)
Mål nya tilldelningar

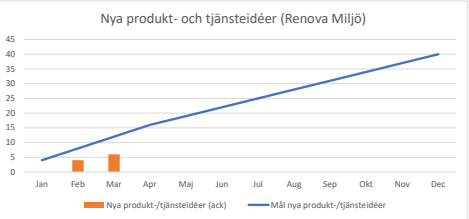
Nya produkt- och tjänsteidéer (Renova Miljö)
Jan Feb Mar Apr Maj Jun Jul Aug Sep Okt Nov Dec
Nya produkt-/tjänsteidéer (ack)
Mål nya produkt-/tjänsteidéer

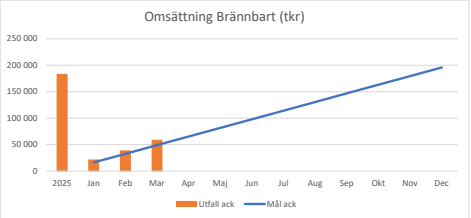
Omsättning Brännbart (tkr)
2025 Jan Feb Mar Apr Maj Jun Jul Aug Sep Okt Nov Dec
Utfall ack
Mål ack

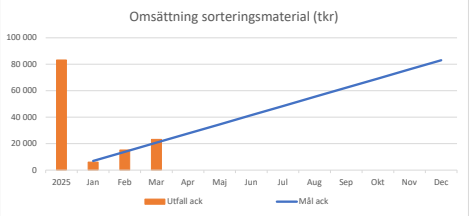
Omsättning sorteringsmaterial (tkr)
2025 Jan Feb Mar Apr Maj Jun Jul Aug Sep Okt Nov Dec
Utfall ack
Mål ack

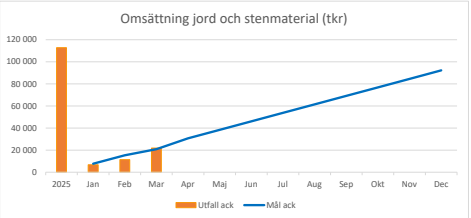
Omsättning jord och stenmaterial (tkr)
2025 Jan Feb Mar Apr Maj Jun Jul Aug Sep Okt Nov Dec
Utfall ack
Mål ack

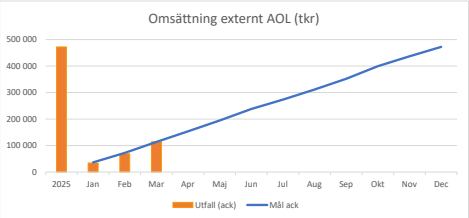
Omsättning externt AOL (tkr)
2025 Jan Feb Mar Apr Maj Jun Jul Aug Sep Okt Nov Dec
Utfall (ack)
Mål ack

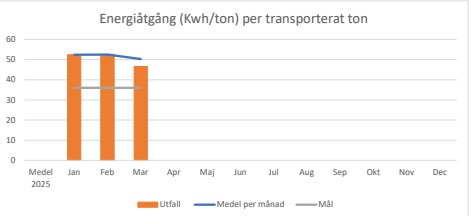
Energiåtgång (Kwh/ton) per transporterat ton
Medel 2025 Jan Feb Mar Apr Maj Jun Jul Aug Sep Okt Nov Dec
Utfall
Medel per månad
Mål

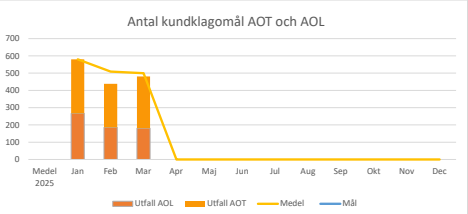
Antal kundklagomål AOT och AOL
Medel 2025 Jan Feb Mar Apr Maj Jun Jul Aug Sep Okt Nov Dec
Utfall AOL
Utfall AOT
Medel
Mål

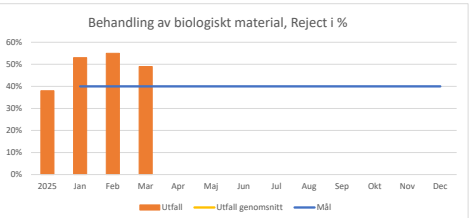
Behandling av biologiskt material, Reject i %
2025 Jan Feb Mar Apr Maj Jun Jul Aug Sep Okt Nov Dec
Utfall
Utfall genomsnitt
Mål

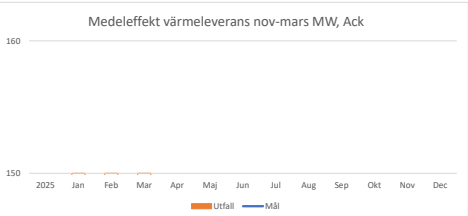
Medeleffekt värmeleverans nov-mars MW, Ack
2025 Jan Feb Mar Apr Maj Jun Jul Aug Sep Okt Nov Dec
Utfall
Mål

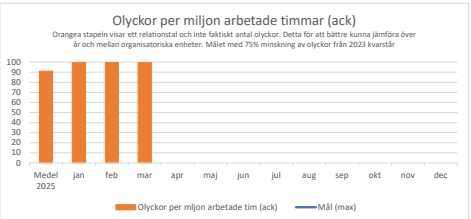
Olyckor per miljon arbetade timmar (ack)
Orangea stapeln visar ett relationstal och inte faktiskt antal olyckor. Detta för att bättre kunna jämföra över år och mellan organisatoriska enheter. Målet med 75% minskning av olyckor från 2023 kvarstår
Medel 2025 jan feb mar apr maj jun jul aug sep okt nov dec
Olyckor per miljon arbetade tim (ack)
Mål (max)

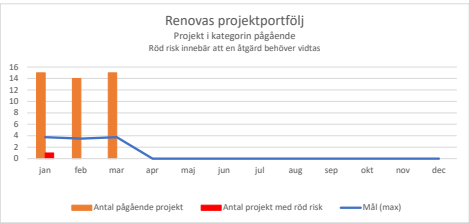
Renovas projektportfölj
Projekt i kategorin pågående
Röd risk innebär att en åtgärd behöver vidtas
jan feb mar apr maj jun jul aug sep okt nov dec
Antal pågående projekt
Antal projekt med röd risk
Mål (max)

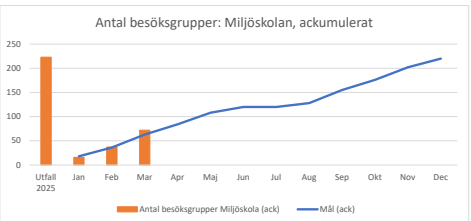
Antal besöksgrupper: Miljöskolan, ackumulerat
Utfall 2025 Jan Feb Mar Apr Maj Jun Jul Aug Sep Okt Nov Dec
Antal besöksgrupper Miljöskola (ack)
Mål (ack)