



GÖTEBORGS
HAMN

Skandinavien's största hamn

– garant för näringslivets access till hela världen

DATUM

Världens mest konkurrenskraftiga hamn



Vi är garanterat
för näringslivets
access till
hela världen

VÅR MISSION
VÄGLEDER OSS



Vi skall vara
världens mest
konkurrens-
kraftiga hamn

VÅR VISION VISAR OSS
RIKTNINGEN



Samverkan
Hållbarhet
Innovation
Pålitlighet

VÅRA VÄRDERINGAR
ÄR GRUNDEN

Vår strategiska 10-årsplan



MÅL 2022

SMART HAMN

Digitaliseringsmognad 60%

EKONOMISK EFFEKTIVITET

Avkastning på våra anläggningstillgångar 7%

TILLVÄXT

Ökad tillväxt över kaj 6%

MEDARBETARE

Koncernens mest motiverade medarbetare, HME 90

MILJÖ

70% reducerat CO₂ till och med 2030



Kärnverksamheten

Resultatöversikt

2024

RESULTATRÄKNING GÖTEBORGS HAMN (Mkr)

Nettoomsättning

Övriga intäkter

SUMMA INTÄKTER

Infrastrukturkostnader (exkl interntid)

varav muddring

- omföring lön

Försäljningsomkostnader

Konsulter och övriga externa tjänster

Strategiska initiativ

IT-kostnader

Övriga produktionsomkostnader

Företagsförsäkringar och övriga riskkostnader

Personalkostnader

Övriga kostnader

SUMMA RÖRELSENS KOSTNADER

RESULTAT FÖRE AVSKRIVNINGAR

Avskrivningar

Finansnetto

VERKSAMHETSRESULTAT

Avyttringar

Övriga EO poster

RESULTAT EFTER FINANSIELLA POSTER

- God nettoomsättning över prognos och budget, se nästa slide
- Mindre kostnader än beräknat beroende på beredningssektorer
- Personalkostnader

Intäkter per affärsområde

24

Utfall per intäktslag

C Container
F Ropax
RO RoRo
RS Automotive
102 Energy
103 Cruise
104 Real Estate
106 Central Cost

Rörelsens intäkt

- * Container uppökad enligt prognos för dag eftersom förnyad prognos saknas

Resultatöversikt

RESULTATRÄKNING GÖTEBORGS HAMN (Mkr)

Nettoomsättning

Övriga intäkter

SUMMA INTÄKTER

Infrastrukturkostnader (exkl interntid)

varav muddring

- omföring lön

Försäljningsomkostnader

Konsulter och övriga externa tjänster

Strategiska projekt

IT-kostnader

Övriga produktionsomkostnader

Företagsförsäkringar och övriga riskkostnader

Personalkostnader

Övriga kostnader

SUMMA RÖRELSENS KOSTNADER

RESULTAT FÖRE AVSKRIVNINGAR

Avskrivningar

Finansnetto

VERKSAMHETSRESULTAT

Avyttringar

Övriga EO poster

RESULTAT EFTER FINANSIELLA POSTER

- Mycket god nettoomsättning över prognos, budget och förra året, se nästa slide.
- Övriga intäkter avse erstatning, skink för överenskommelse för utbudsavtal.
- Under Övriga riskkostnader en mindre kostnad för försäkringar för skadade skrovar.
- Infrastrukturkostnader något lägre än prognos framst på grund av lägre kostnader inom planerat underhåll.
- Avskrivningar lägre än budget och förra året som ett resultat av att avskrivningstiden justerats på två anläggningar.

NB: Märk att infrastrukturkostnader exkluderar interntid i både utfall, prognos och budget

Intäkter per affärsområde

Utfall per intäktslag

C Container

F Ropax

RO RoRo

RS Automotive

102 Energy

103 Cruise

104 Real Estate

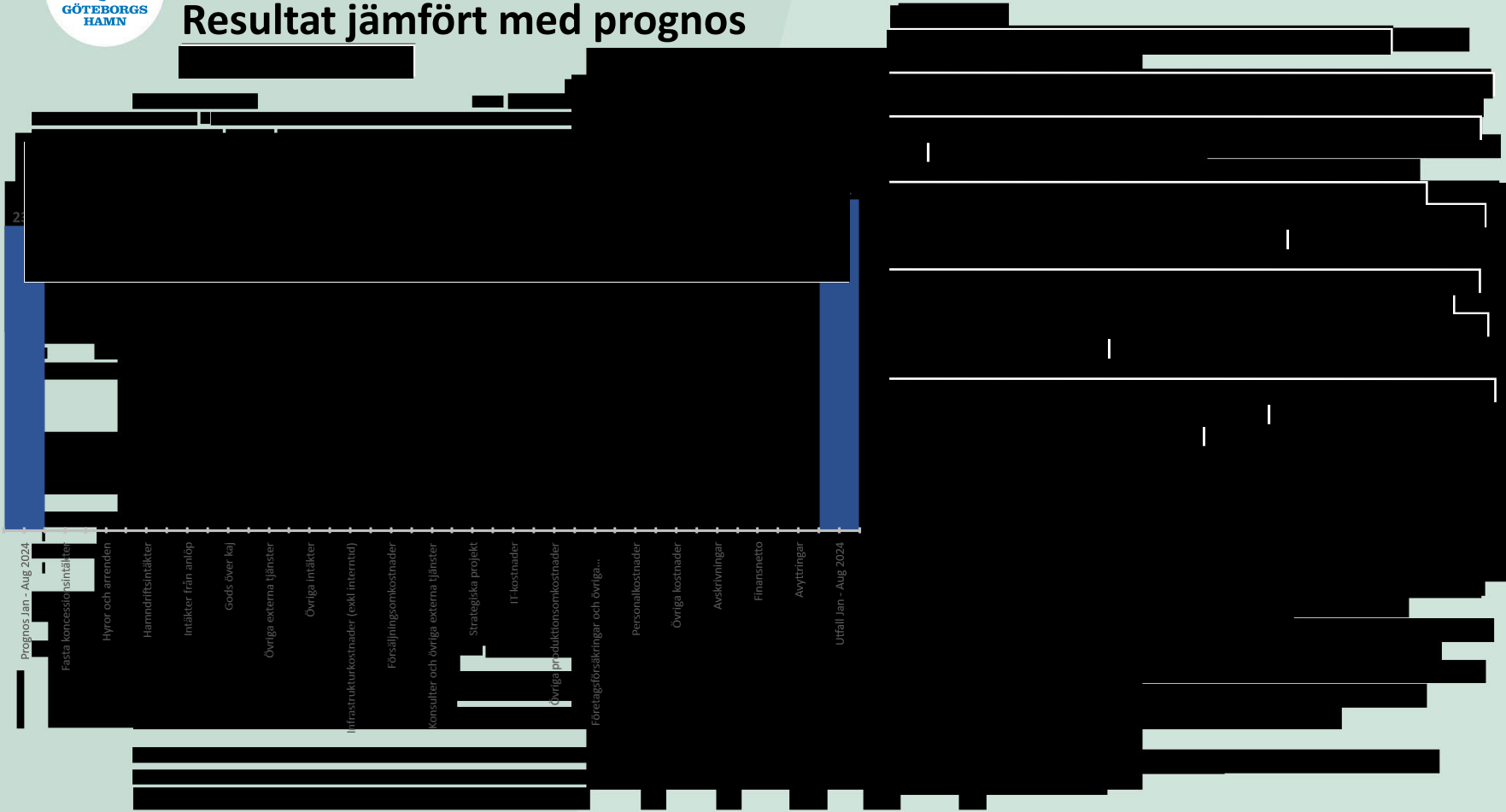
106 Central Costs

Rörelsens intäkter

- Central cost innehåller intäktsbuffert i prognos 1 (+5.0 Mkr)

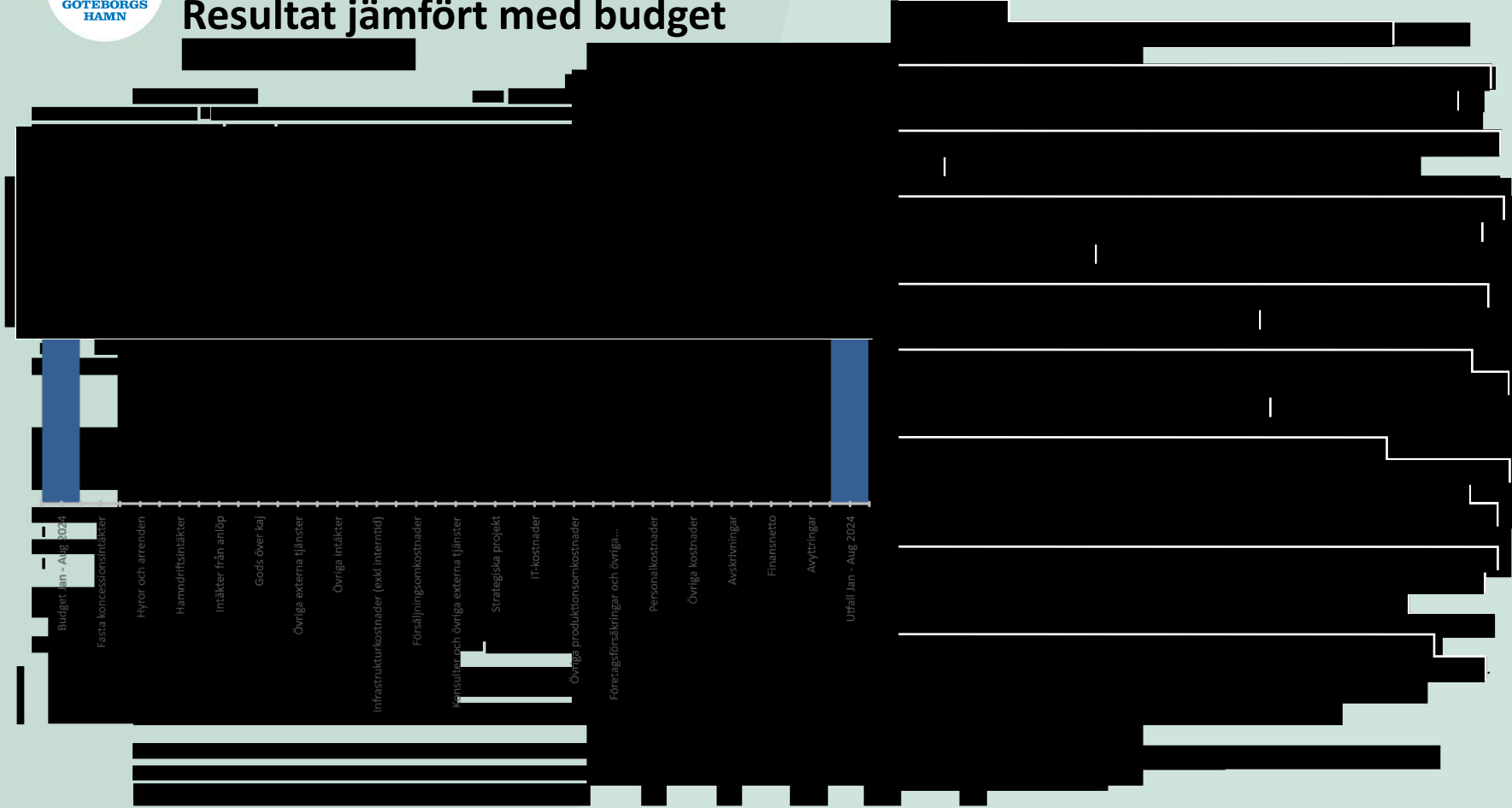
- * Container ... les vid ... slut.

Resultat jämfört med prognos



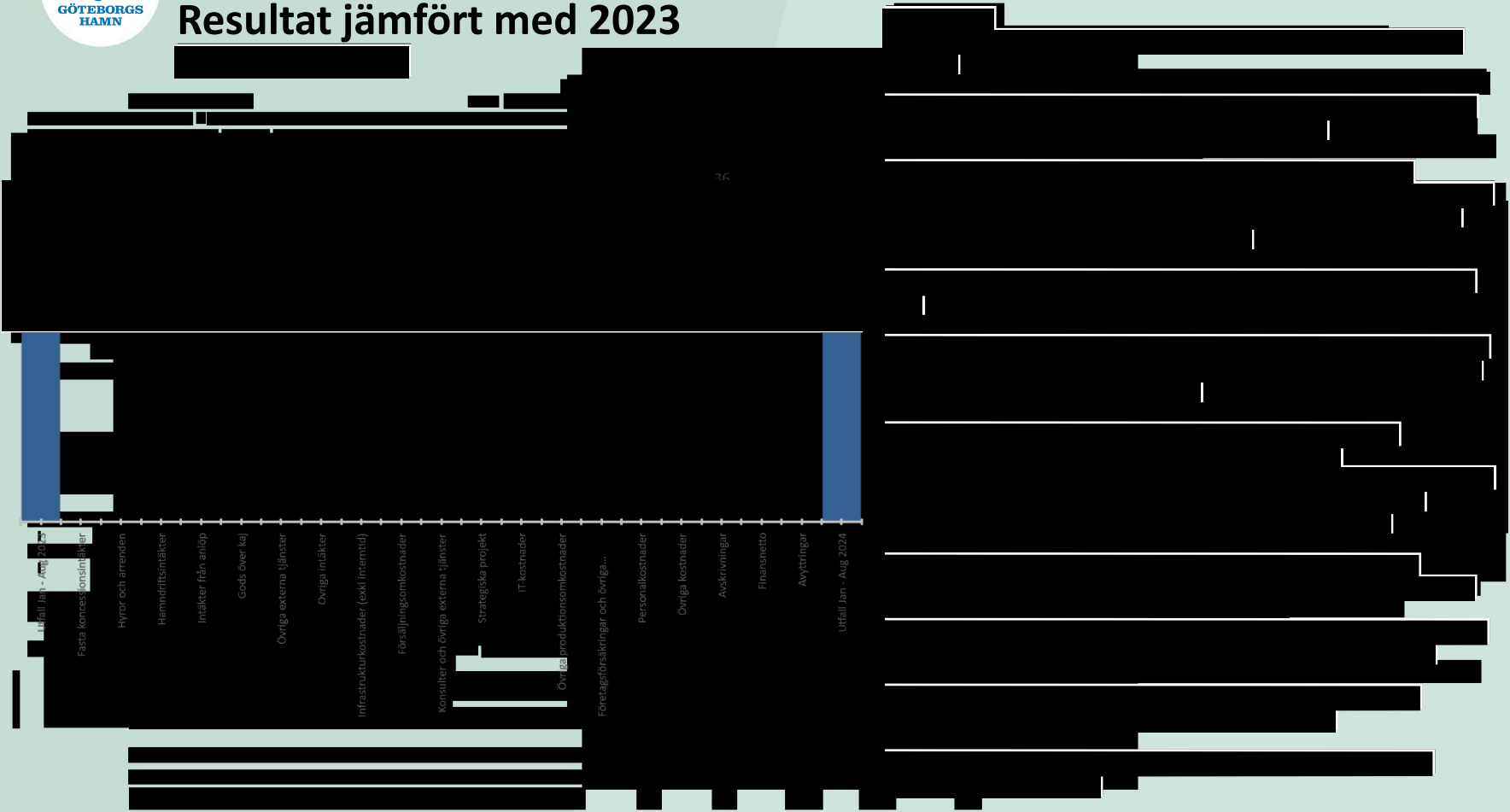
Resultat jämfört med budget

MKR



Resultat jämfört med 2023

MKR





**GÖTEBORGS
HAMN**

Tack!