



Got Event

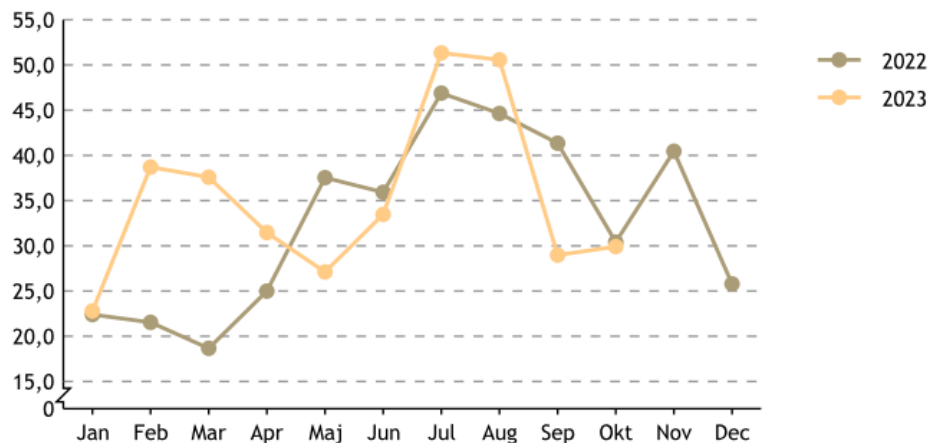
PERSONALRAPPORT

September 2023

Årsarbetare		September 2022	September 2023	Minskning/ökning
Årsarbetare (ack.)		159,7	173,3	Ökning 13,6
Andel utförd av timavlönade ack.		33,4	35,8	Ökning 2,4
Andel utförd av timavlönade, per månad		89,1	52	Minskning 37,1

Andel tid av timavlönade

Ansvar: B350 Got Event AB



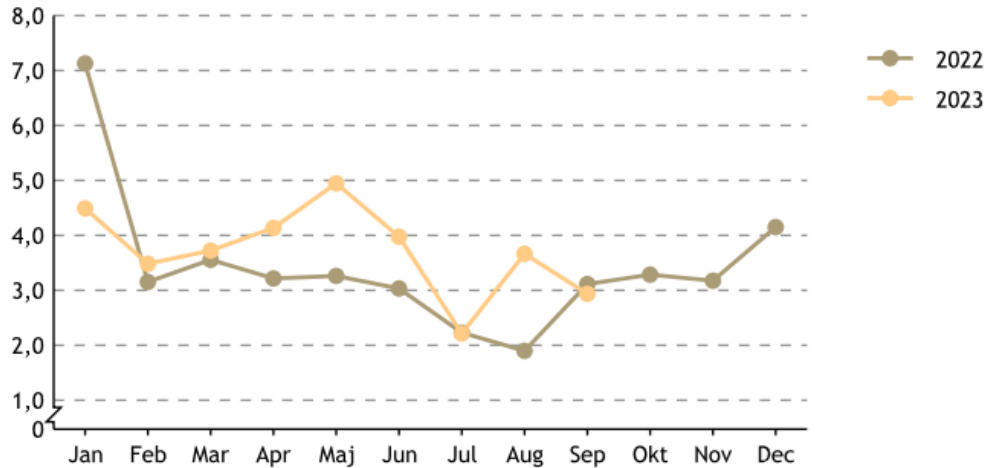
Antal anställda		September 2022	September 2023	
	Totalt	478	446	Minskning 32
	Tillsvidareanställda	131	136	Ökning 5
	Tidsbegränsade	7	5	Minskning 2
	Deltidsanställda	3	3	Oförändrat
	Deltidstjänster	1	1	Oförändrat
	Timavlönade	304	347	Ökning 43



Got Event

Sjukfrånvaro per månad

Ansvar: B350 Got Event AB



Sjukfrånvaron i % (ack.)		September 2022	September 2023	
	Totalt	3,4	3,7	Ökning 0,3
	Män	2,2	4,4	Ökning 2,2
	Kvinnor	5,2	2,6	Minskning 2,6
	Sjukfallens längd			
	1-14 dagar	1,4	1,0	Minskning 0,4
	15-90 dagar	0,4	0,6	Ökning 0,2
	91-180 dagar	0,4	0,4	Oförändrat
	181-365 dagar	0,4	1,2	Ökning 0,8
	366-	0,7	0,4	Minskning 0,3

Sjuk % per månad	September 2022	Antal sjuka	1-14 Dagar	15-Dagar	September 2023	Antal sjuka	1-14 Dagar	15-Dagar
Antal	3,1%	23	1,6%	1,6%	2,9	13	0,5	2,4
Män	1,8%	11	1,3%	0,5%	3,7%	9	0,6%	2,8%
Kvinnor	5,3%	12	2,0%	3,3%	3,6%	4	0,5%	1,8%

Kommentar:



Got Event

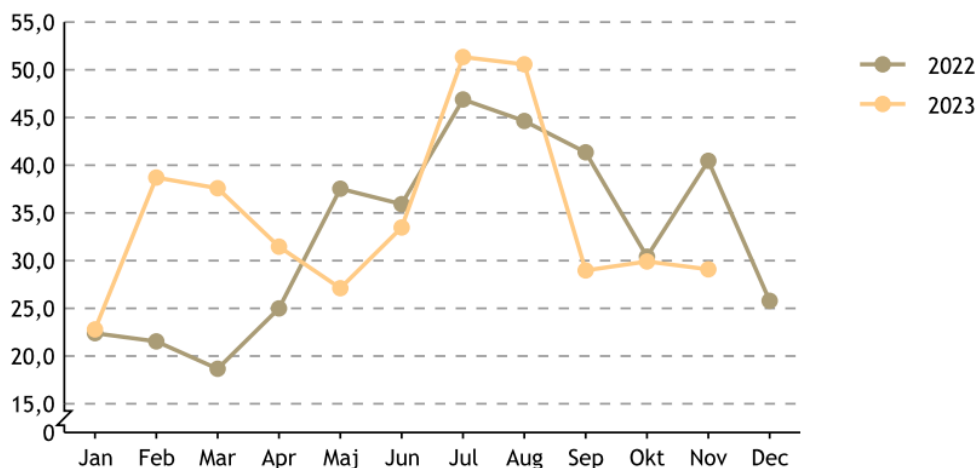
PERSONALRAPPORT

Oktober 2023

Årsarbetare		Oktober 2022	Oktober 2023	Minskning/ökning
Årsarbetare (ack.)		178,9	193,4	Ökning 14,5
Andel utförd av timavlönade ack.		33,1	35,2	Ökning 2,1
Andel utförd av timavlönade, per månad		56,6	58,1	Ökning 1,5

Andel tid av timavlönade

Ansvar: B350 Got Event AB



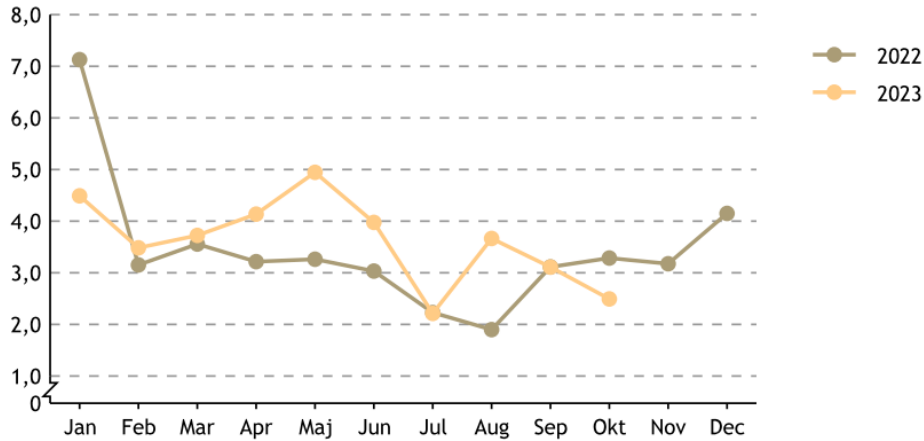
Antal anställda		Oktober 2022	Oktober 2023	
	Totalt	163	503	Ökning 340
	Tillsvidareanställda	136	141	Ökning 5
	Tidsbegränsade	8	9	Ökning 1
	Deltidsanställda	3	3	Oförändrat
	Deltidstjänster	1	0	Minskning 1
	Timavlönade	19	353	Ökning 334



Got Event

Sjukfrånvaro per månad

Ansvar: B350 Got Event AB



Sjukfrånvaron i % (ack.)		Oktober 2022	Oktober 2023	
	Totalt	3,4	3,6	Ökning 0,2
	Män	2,2	4,2	Ökning 2
	Kvinnor	5,2	2,7	Minskning 2,5
	Sjukfallens längd			
	1-14 dagar	1,5	1,0	Minskning 0,5
	15-90 dagar	0,4	0,5	Ökning 0,1
	91-180 dagar	0	0,6	Ökning 0,6
	181-365 dagar	0,8	1,1	Ökning 0,3
	366-	0,7	0,4	Minskning 0,3

Sjuk % per månad	Oktober 2022	Antal sjuka	1-14 Dagar	15-Dagar	Oktober 2023	Antal sjuka	1-14 Dagar	15-Dagar
Antal	3,4%	77	1,5%	1,9%	3,6	75	1,0	2,6
Män	2,2%	44	1,4%	0,8%	4,2%	47	0,9%	3,3%
Kvinnor	5,2%	33	1,6%	3,6%	2,7%	28	1,3%	1,4%

Kommentar: