



Utländska direktinvesteringar i Sverige och Göteborgsregionen



BUSINESS REGION
GÖTEBORG

Uppdraget

VD-rapport

Patrik Andersson redogjorde för VD-rapporten inklusive ekonomi och verksamhetsuppföljning.

Styrelsen för Business Region Göteborg AB antecknade informationen och gav VD i uppdrag att ta fram det uppskattade antalet etableringar i jämförelse med BRGs resultat till ett kommande styrelsemöte.

Min tolkning av uppdraget är att styrelsen vill få en uppfattning om:

- Hur stor är "etableringsmarknaden"?
- Hur stor andel av alla etableringsförfrågningar kommer till BRG?



Olika källor som kan ge en bild av etableringsvolymen

Global FDI statistik från UNCTAD

- Beskriver totala FDI flöden i monetära värden. Dessa flöden inkluderar många finansiella transaktioner som inte är relevanta för en investeringsfrämjande aktör.

Investeringsprojekt enligt FDI Markets

- FDI markets är en projektbaserad databas över olika konkreta investeringsprojekt. Ägs av Financial times

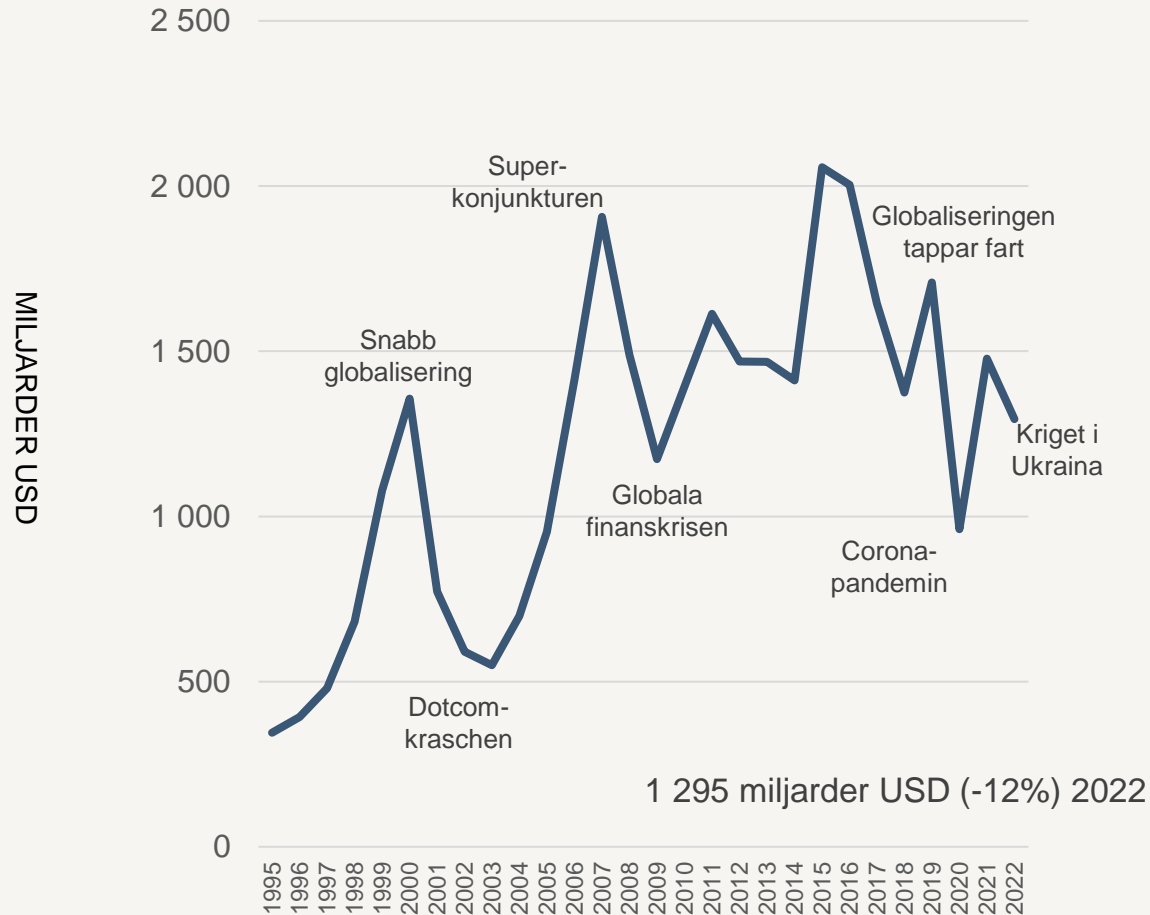
Antal vunna etableringar som hanteras av svenska investeringsfrämjare

- Business Sweden har ett nationellt CRM system där de flesta offentliga aktörer registrerar vunna etableringar

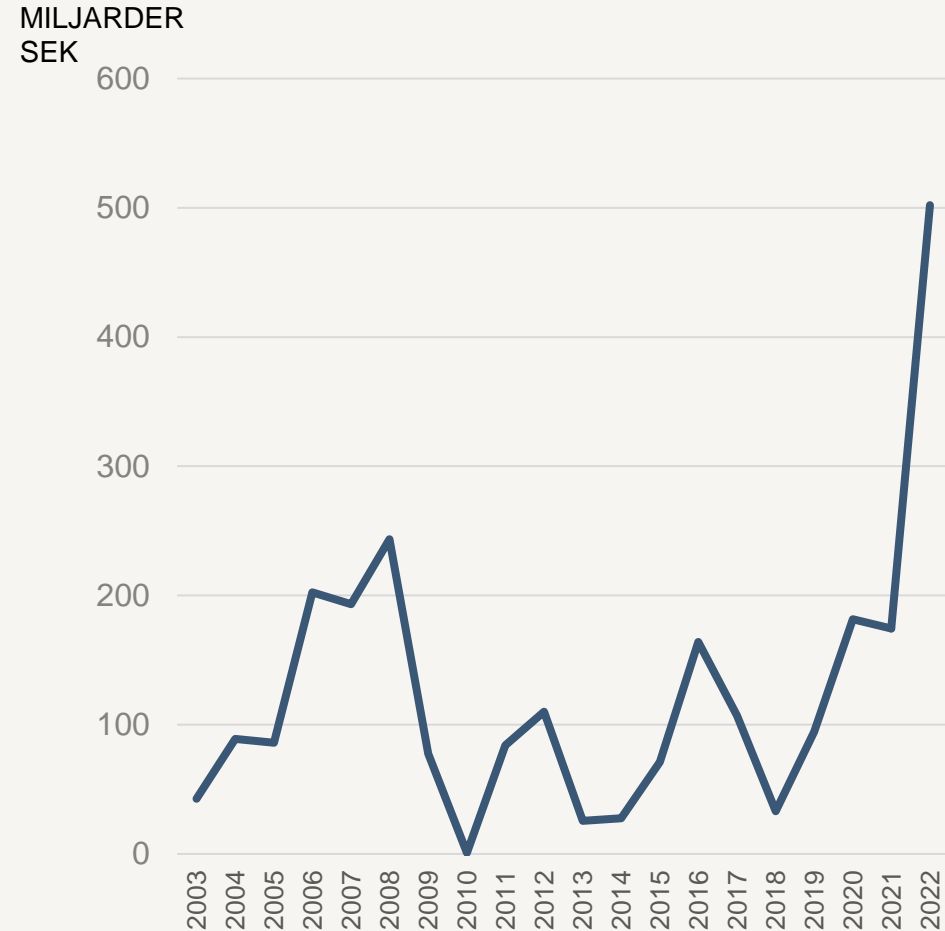


Globalt minskar utländska direktinvesteringar – men rekord i Sverige!

UTLÄNDSKA DIREKTINVESTERINGAR (FDI) GLOBALT, ÅRLIGA INFLÖDEN I MILJARDER USD, 1995-2022

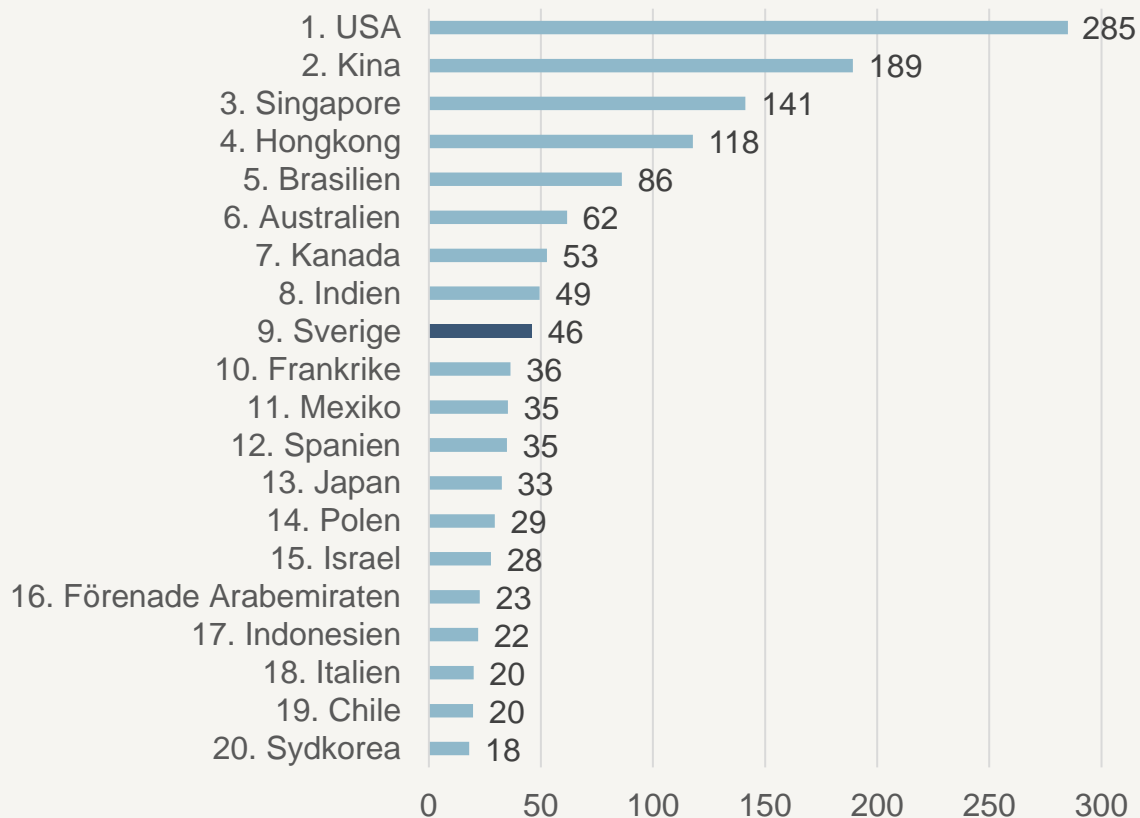


UTLÄNDSKA DIREKTINVESTERINGAR I SVERIGE, ÅRLIGA INFLÖDEN I MILJARDER SEK, 2003-2022



Sverige i topp som mottagarland av utländska direktinvesteringar

TOPP 20 MOTTAGARLÄNDER AV FDI, RANKING OCH INFLÖDEN I MILJARDER USD, 2022



- Sverige har sedan mitten av 90-talet varit en betydande Marknad för utländska direktinvesteringar
- Idag finns ca 15 000 utlandsägda företag som sysselsätter 750 000 personer
- Utlandsägda direktinvesteringstillgångarna uppgick 2021 till 3 722 Mdr SEK.
- Brittiska företag ägar tillgångar för 624 mdr Sek och är därmed största ägarland
- Tillgångarna fördelas till 64 % på tjänstesektorn och 36 % industrin.
- Samtidigt investerar svenska företag utomlands. Deras utlandsinvesteringar uppgick till 62 MDR USD 2022

Investeringsprojekt enligt Financial Times databas

- **fDi Markets från Financial Times**

En kompletterande databas som ger en mer affärsnära bild än den officiella statistiken

Sammanfattning 2022

- 5368 Fdi projekt hamnade i EU
- USA står 22 % av dessa
- Största mottagarland i EU är Tyskland
- 118 investeringsprojekt hamnade i Sverige
 - 24 % från USA
 - 12 % från GB
 - 10 % Tyskland
 - 4 % Frankrike
 - 3 % Kina



fDi Markets – fördjupad analys Sverige 2021-2022

	Antal FDI projekt0 2021-2022	Investering (mil Euro)	Arbets-tillfällen
Sverige	207	5149	8247
Göteborgs-regionen	22	423	965
Stockholms-regionen	84	832	2413
Malmö-regionen	14	239	559
Ospecc	39	2422	1964

- Göteborgsregionen står för drygt 10 % av projektvolymen och 12 % av arbetstillfällena
- Största projektet återfinns i Norrbotten och står för 500 jobb och över 1100 milj Euro (kemi/agriculture)
- BRG har varit involverade i två av dessa

Not: Databasen är inte heltäckande

fDi markets jmf med BRGs eget FDI arbete

fdi markets

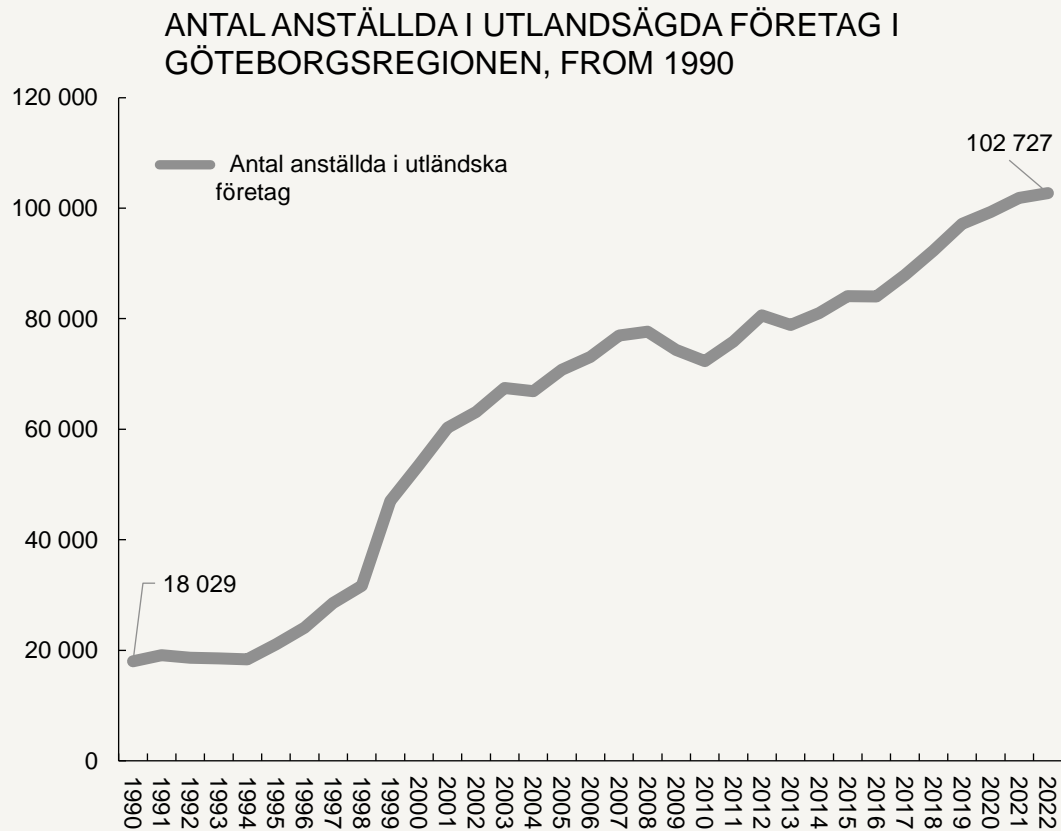
- 22 projekt
- 965 arbetstillfällen
- BRG har varit involverade i två av projekten i fDi markets databas
- Databasen uppger större värden av dessa projekt än vad våra kvitto visar (103 jobb jmf med 7 jobb)

BRGs FDI arbete

- 27 projekt
- 1068 arbetstillfällen
- Databaserna fångar endast en liten del av



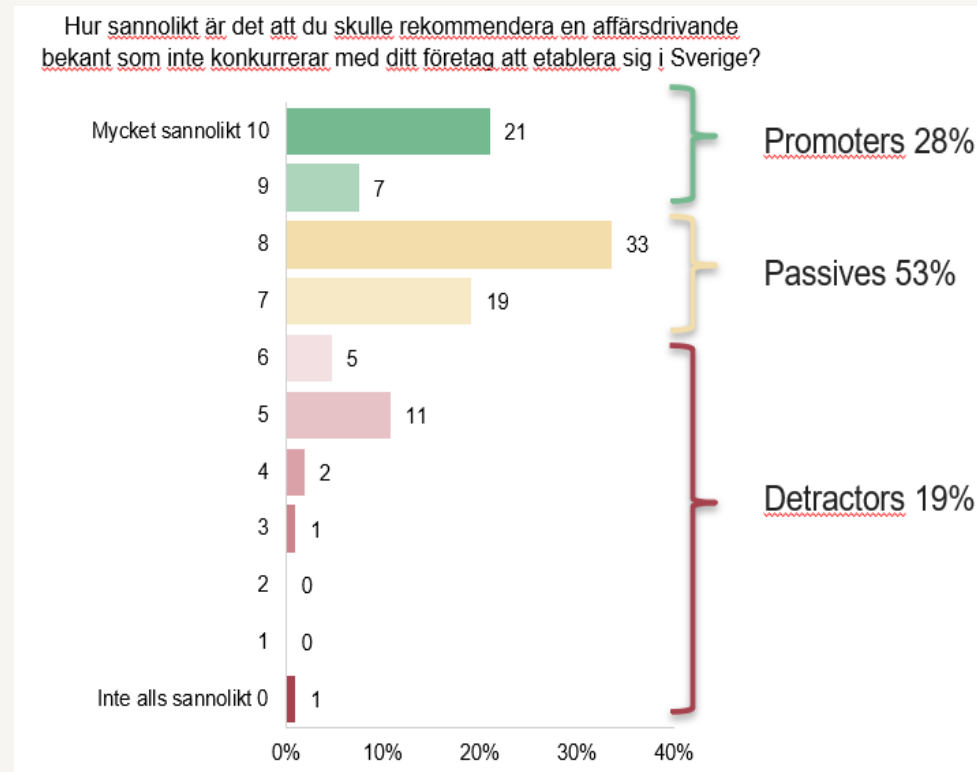
Kraftig ökning av anställda i utlandsägda bolag



- **Antal utlandsägda bolag:**
 - 14 989 i Sverige
 - 2 162 i Göteborgsregionen (14 %)
- **Antal sysselsatt i utlandsägda bolag**
 - 754 000 i Sverige:
 - 102 730 i Göteborgsregionen (14%)
- **Tillväxt i antal sysselsatta sedan 1990**
 - Sverige: +270 % (1990-2021)
 - Gbg-regionen: + +470 %, (1990-2022)

Enkät till 221 utländska bolag i Sverige

- **Ökad benägenhet att rekommendera Sverige som land** att etablera verksamhet i. Net Promoter Score (NPS) uppgår 2023 till 9 jämfört med 2, år 2018.
- **82 procent av bolagen planerar att expandera** verksamheten de kommande tre åren (76 procent 2018).
- Faktorer som får **högst betyg** för en etablering i Sverige:
 - Närheten till kunder, marknader, leverantörer och samarbetspartners.
 - Allmänna livskvaliteten och den personliga säkerheten för familjer, medföljande och anställda
 - Svenska ledarskapskulturen
- Faktorer som får **lägst betyg** rörande en etablering i Sverige:
 - Tillgång till prisvärda bostäder
 - Produktionsstörningar
 - Tillgång till offentliga stöd i etableringen



NPS
2018: +2

NPS
2023: +9

Investment Result 2022, Business Sweden

55

Investments

6,600

Jobs in 2 years

56

Bn SEK Invested

19

HQI

2

HPI

5

E&R

Business activity

50%

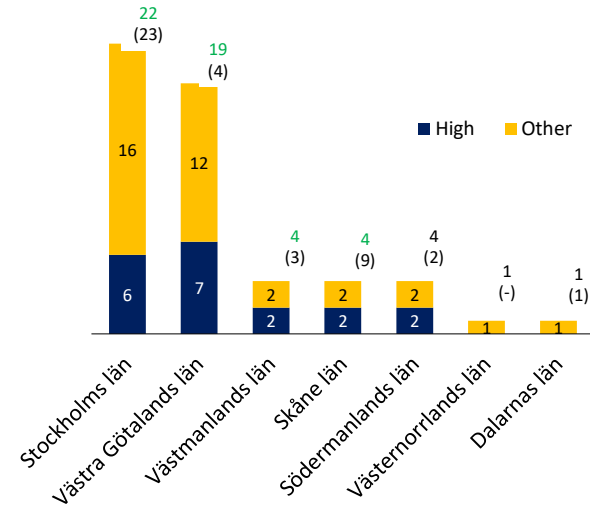
R&D

40%

Sales

20%

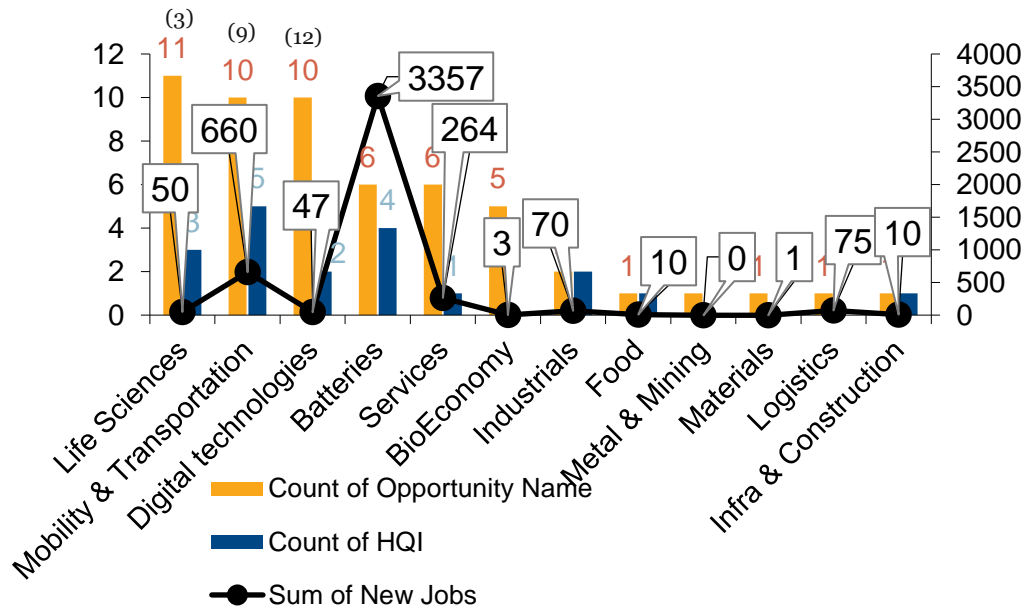
Manufacturing



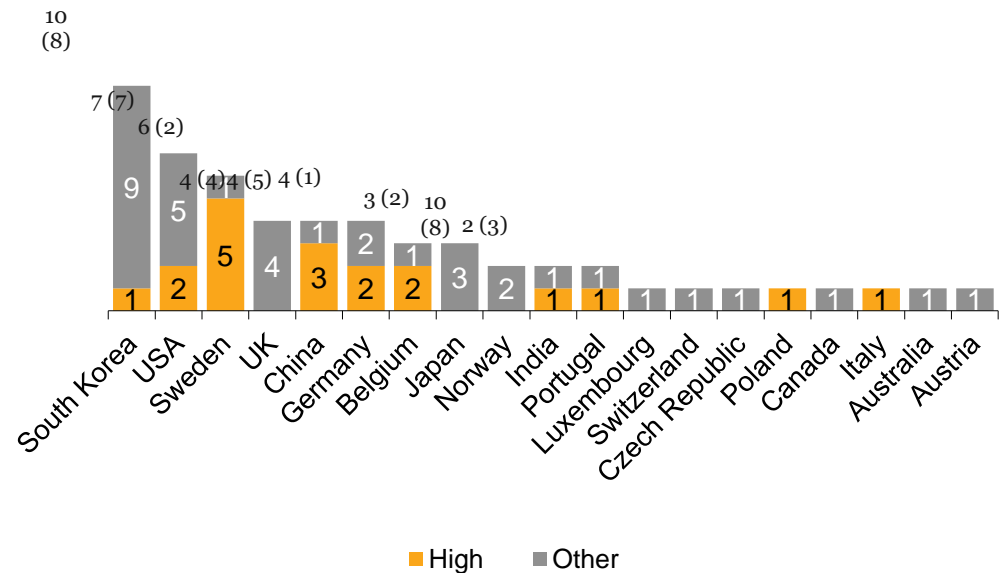
BRG

- 16 av 55 etableringar, dvs 30 % hamnade i Gbg-reigonen
- Dessa väntas skapatca 1800 jobb, dvs 30 %

Investments by Industry area incl. estimated jobs 1st year of operation



Investments by Country



Sammanfattning

- **Hur stor är etableringsmarknaden?**

Det är omöjligt att få en total bild över hur många etableringsbeslut som fattas under ett år. Beslut kan fattas inom företag och i mindre konstellation utan insyn. De källor vi tittat på kan ge en fingervisning.

- **Hur står sig Sverige?**

- Sverige attraherar störst flöde av utländska direktinvesteringar i Europa (men också 3:e största avsändarland i Europa)
- Financial Times projektdatabas ger en annan bild där Sverige attraherar ganska få investeringsprojekt. OBS databasen stämmer dåligt med verkligheten.
- Enkät till utlandsägda bolag visar på ett godkänt investeringsklimat

Hur står sig Göteborg?

- Göteborgsregionen står för 11 % av Sveriges BRP och sysselsättning. Jämför detta med att Göteborgsregionen står för:
 - 14 % av Sveriges utlandsägda bolag och sysselsatta i dessa
 - 10-12 % av projektvolym och arbetstillfällen som kommit till Sverige enligt Financial Times projektdatabas
 - 30 % av de etableringar (och arbetstillfällen) som vunnits och hanterats via Business Sweden och Sveriges kommuner.
- Ovanstående pekar på att BRGs investeringsfrämjande arbete ligger väl i paritet eller över förväntat jämfört med regionens ekonomiska storlek. Notera att ovanstående resonemang bygger volymsiffror. Strategiska investeringar så som en batterifabrik kan ur ett långsiktigt perspektiv vara betydligt viktigare än enklare investeringar.





BUSINESS REGION
GÖTEBORG

