



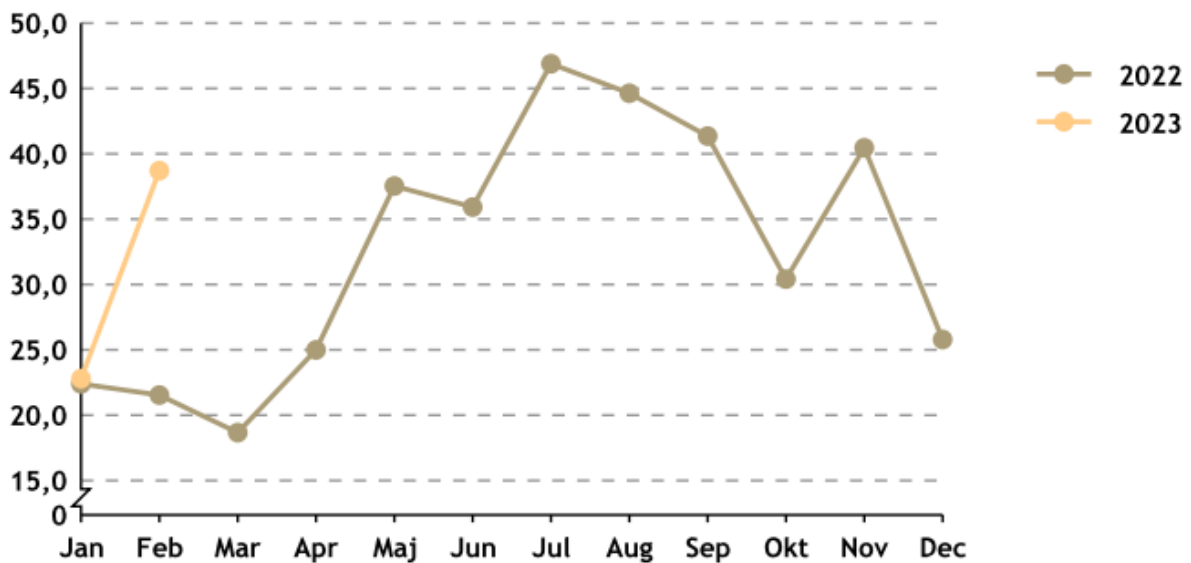
Got Event

PERSONALRAPPORT, Januari 2023

Årsarbetare		Januari 2022	Januari 2023	Minsk./ökning
Årsarbetare (ack.)		15,6	17,6	1,9
Andel utförd av timavlönade ack.		22,4	22,8	0,4
Andel utförd av timavlönade, per månad		22,4	22,8	

Andel tid av timavlönade

Ansvar: B350 Got Event AB



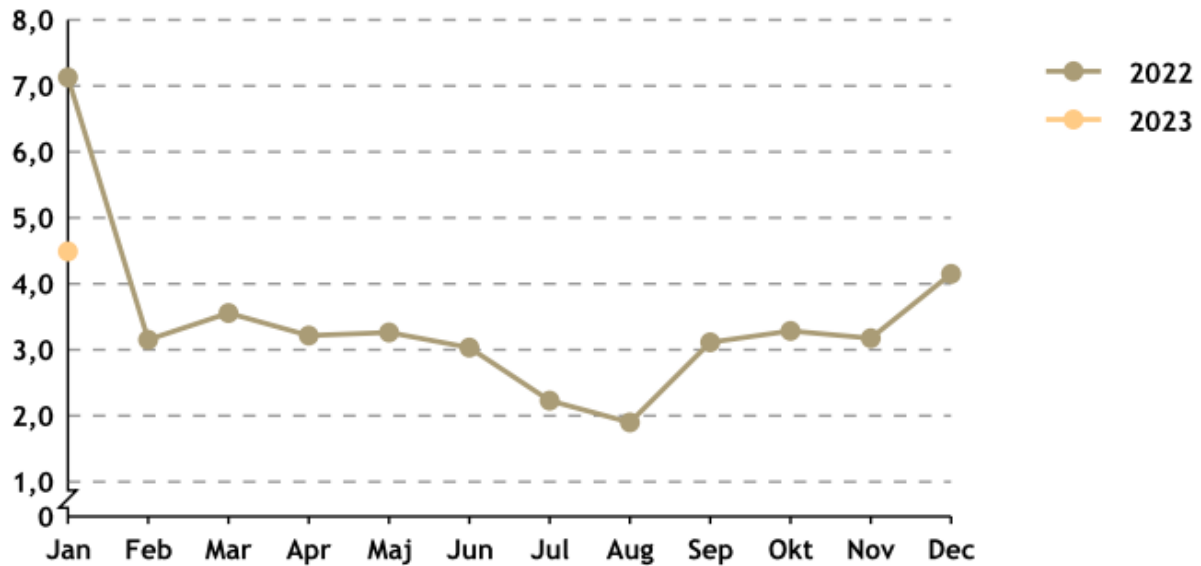
Antal anställda		Januari 2022	Januari 2023	
	Totalt	139	409	Ökning 270
	Tillsvidareanställda	132	137	Ökning 5
	Tidsbegränsade	5	11	Ökning 6
	Deltidsanställda	2	3	Ökning 1
	Deltidstjänster	1	1	0
	Timavlönade	2	261	Ökning 259



Got Event

Sjukfrånvaro per månad

Ansvar: B350 Got Event AB



Sjukfrånvaron i % (ack.)		Januari 2022	Januari 2023	
	Totalt	7,1	4,5	Minskning 2,6
	Kvinnor	10,2	5,0	Minskning 5,2
	Män	5,1	4,2	Minskning 0,9
	Sjukfallens längd			
	1-14 dagar	5,3	1,6	Minskning 3,7
	15-90 dagar	0,3	1,1	Ökning 0,8
	91-180 dagar	1,4	0,7	Minskning 1,1
	181-365 dagar	0	0,3	Ökning 0,3
	366-	0,1	0,7	Ökning 0,6

Sjuk % per månad	Januari 2022	Antal sjuka	1-14 Dagar	15- Dagar	Januari 2023	Antal sjuka	1-14 Dagar	15- Dagar
Antal	7,1%	42	5,3	1,8	4,5	27	1,6	2,8
Kvinnor	10,2%	20	6,3	3,8	5,0	10	1,9	3,1
Män	5,1%	22	4,5	0,5	4,2	17	1,5	2,7



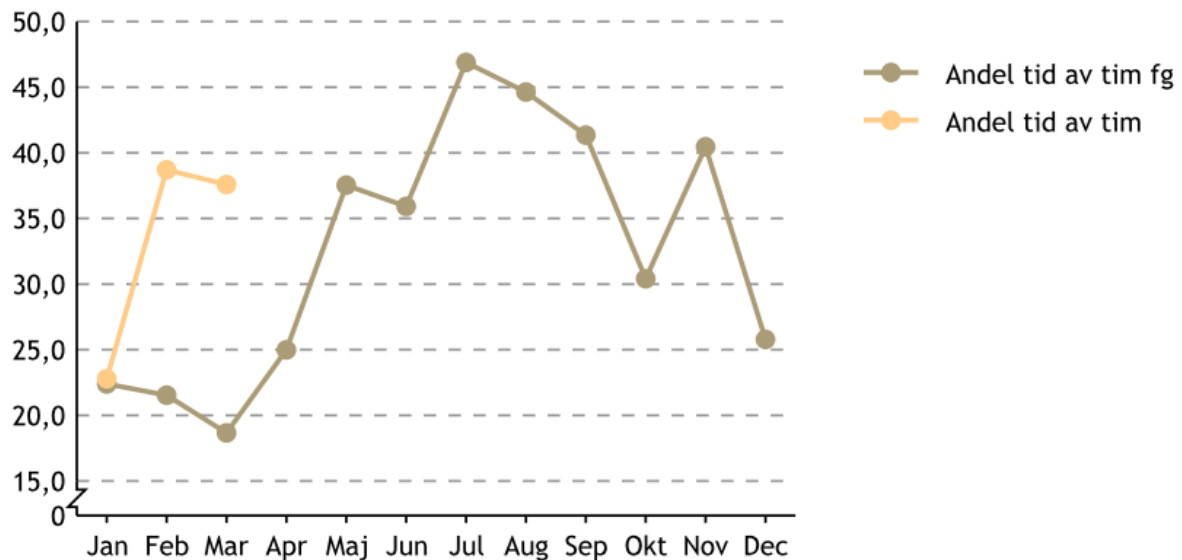
Got Event

PERSONALRAPPORT Februari 2023

Årsarbetare		Februari 2022	Februari 2023	Minsk./ ökning
Årsarbetare (ack.)		30,2	38,4	Ökning 8,2
Andel utförd av timavlönade ack.		22,0	31,4	Ökning 9,4
Andel utförd av timavlönade, per månad		21,5	38,7	Ökning 17,2

Andel tid av timavlönade

Ansvar: B350 Got Event AB



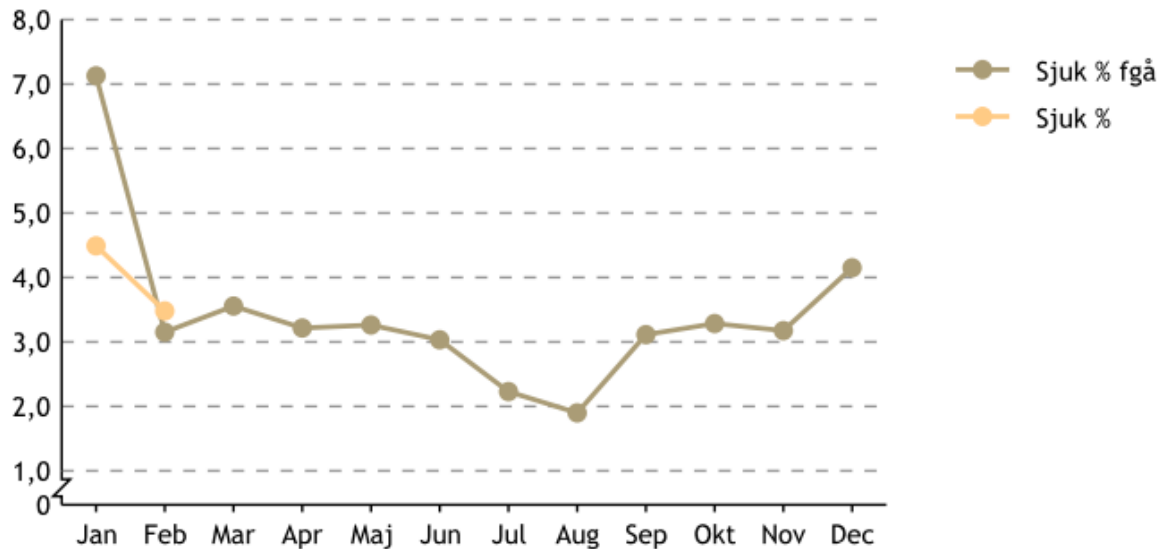
Antal anställda		Februari 2022	Februari 2023	
	Totalt	139	409	Ökning 270
	Tillsvidareanställda	133	138	Ökning 5
	Tidsbegränsade	5	12	Ökning 7
	Deltidsanställda	2	3	Ökning 1
	Deltidstjänster	1	1	0
	Timavlönade	188	264	Ökning 76



Got Event

Sjukfrånvaro per månad

Ansvar: B350 Got Event AB



Sjukfrånvaron i % (ack.)		Februari 2022	Februari 2023	
	Totalt	5,2	4,0	Minskning 1,2
	Kvinnor	7,2	3,9	Minskning 3,3
	Män	3,9	4,1	Ökning 0,2
	Sjukfallens längd			
	1-14 dagar	3,5	1,4	Minskning 2,1
	15-90 dagar	0,3	1,0	Ökning 0,7
	91-180 dagar	1,3	0,7	Minskning 0,6
	181-365 dagar	0	0,3	Ökning 0,3
	366-	0,0	0,7	Ökning 0,7

Sjuk % per månad	Februari 2022	Antal sjuka	1-14 Dagar	15-Dagar	Februari 2023	Antal sjuka	1-14 Dagar	15-Dagar
Antal	3,2%	20	1,7%	1,5%	3,5%	17	1,1%	2,4%
Kvinnor	3,9%	6	1,0%	2,9%	2,7%	6	0,7%	2,7%
Män	2,7%	14	2,1%	0,6%	3,9%	11	1,2%	2,0%

Kommentar:

I februari 2022 hade vi fortfarande en pågående pandemi med inställda evenemang vilket syns i jämförelsesiffrorna med februari 2023. Att vi trots allt har hög andel arbetad tid utförd av



Got Event

timavlönade beror till stor del på att vi har haft ett antal vakanser på Valhallabadet som har täckts upp med timavlönade.

När det gäller sjukfrånvaron så har sjukskrivningarna för män ökat och till och med passerat kvinnors sjukfrånvaro, vilket är mycket ovanligt hos oss. Anledningen är att vi har ett antal längre sjukskrivningar bland män så påverkar utfallet.