



Beslutsunderlag

Utfärdat 2023-03-30

Diarienummer 0004/23

Handläggare

Anne-Lise Perica

Telefon: 031-368 55 04

E-post: anne-lise.perica@gotalejon.goteborg.se

Skadestatistik Göteborgs Stads barn- och elevolycksfallsförsäkring 2022

Förslag till beslut

I styrelsen för Försäkrings AB Göta Lejon:

Styrelsen antecknar skadestatistik Göteborgs Stads barn- och elevolycksfallsförsäkring 2022.

Sammanfattning

Se rapport.

Bedömning ur ekonomisk dimension

Bolaget har inte funnit några särskilda aspekter på frågan utifrån denna dimension.

Bedömning ur ekologisk dimension

Bolaget har inte funnit några särskilda aspekter på frågan utifrån denna dimension.

Bedömning ur social dimension

Olycksfallsförsäkringen ger ett skydd till alla folkbokförda barn samt till asylsökande, ensamkommande, gömda, papperslösa barn och flyktingar från Ukraina i Göteborgs stad. Försäkringen gäller t o m de är 17 år (förutom flyktingar från Ukraina 0–18 år) eller så länge de går på gymnasiet och dygnet/året runt.

Samverkan

Ingen samverkan har genomförts.

Bilagor

1. Rapport olycksfallsstatistik för barn- och elevolycksfall 2022

Ärendet

Skadestatistik över Göteborgs stads barn- och elevolycksfallsförsäkring 2022.

Beskrivning av ärendet

Ärendet avser skadestatistik över Göteborgs stads barn- och elevolycksfallsförsäkring 2022. Göta Lejon har i uppdrag från Göteborgs stad ett samordningsansvar över stadens olycksfallsförsäkring för alla barn och elever i Göteborgs Stad. Bolaget handlar upp försäkringen vart 4:e år.

Göta Lejon sammanställer varje år skadestatistik över olycksfall. Den innehåller endast skador anmälda till Protector Försäkring och Länsförsäkringar, som är stadens upphandlade bolag för olycksfallsförsäkring 2022.

Rapporten innehåller

- Jämförelse 2021–2022
- Diagram 2022
- Statistik och diagram för 2016–2022

Bolagets bedömning

Ej tillämpligt.



OLYCKSFALLSFÖRSÄKRING BARN- OCH UNGDOM I GÖTEBORGS STAD

Skadestatistik år 2021-2022

Göta Lejon köper olycksfallsförsäkring för alla barn och ungdomar i Göteborgs Stad. Denna sammanställning över olycksfall gäller endast skador anmälda till Protector Försäkring och Länsförsäkringar (fr o m 2022-07-01) som är stadens upphandlade bolag.

orange text = ökning

Förskolan	2022	2021	Förändring
antal skador totalt	417	489	-72
pojkarandel av skador	63%	57%	6%
andel inträffade skador på skoltid	62%	57%	5%
Skadetyper:			
tandskador	37%	37%	0%
ansikte/hals/ögon/öron	28%	28%	0%
arm	9%	7%	2%
hand/fingrar	1%	6%	-5%
Ben/knän	4%	4%	0%
Skadeorsak:			
ramlade/snubblade	255	316	-61
lek	8	0	8
cykling	5	0	5
krockade	33	92	-59
skurit sig	10	17	-7
dödsfall	5	10	-5
slag/misshandel	7	3	4

Slutsats: Fortsatt minskning på antal skador. Antalet anmälda skador på förskolan har aldrig varit så lågt. Pojkarnas andel av skadorna ökar likaså antalet inträffade skador på skoltid. Att barnen ramlar är fortfarande den vanligaste skadeorsaken. Slag/misshandel fortsätter minska. Tandskador och ansikte/hals/ögon/öron-skador är de mest vanliga skadetyperna.

Slagit ihop skadeorsak ramlade/snubblade

Grundskolan	2022	2021	Förändring
antal skador	1105	932	173
pojknas andel av skador	63%	64%	-1%
andel inträffade skador på skoltid	72%	67%	5%
Skadetyper:			
tandskador	23%	23%	0%
ansikte/hals/ögon/öron	10%	13%	-3%
arm	16%	15%	1%
hand/fingrar	8%	16%	-8%
Ben/knän	12%	13%	-1%
Skadeorsaker:			
ramlade/snubblade	441	466	-25
spel/träning	32	0	32
lek	17	0	17
gymnastik	18	0	18
krockade	210	255	-45
cyklade	7	0	7
slag/misshandel	56	30	26
halkade	15	0	15
knuffad	2	0	2
skurit sig	37	45	-8
dödsfall	9	1	8

Slutsats: Antal skador har en rejäl uppgång med 173 st. Pojknas andel av skador ligger kvar på samma nivå. Andel inträffade skador på skoltid har gått upp 5% och är nu uppe i 72%, vilket en rekordsiffra. Skadetyperna ligger ungefär kvar på samma - förutom hand/fingrar har gått ner 8%. Skadeorsak krockade har gått ner till normal nivå. Spel/träning och gymnastik har ökat. Det gäller även för slag/misshandel. Dödsfallen har gått från 1 till 9 st.

Slagit ihop skadeorsak ramlade/snubblade

Gymnasiet	2022	2021	Förändring
antal skador	143	161	-18
pojknas andel av skador	59%	66%	-7%
andel inträffade skador på skoltid	54%	43%	11%
Skadetyper:			
ansikte/hals/ögon/öron	7%	11%	-4%
Hand/fingrar	11%	20%	-9%
Arm	12%	12%	0%
Ben/knän	24%	22%	2%
Skadeorsaker:			
spel/träning	4	0	4
ramlade/snubblade	43	61	-18
gymnastik	3	0	3
krockade	21	38	-17
slag/misshandel	7	9	-2
skurit sig	8	14	-6
klämskada	3	0	3
Dödsfall	1	2	-1
Antal skador på gymnasieskola:			
Bräcke gymnasiet	3	7	-4
Lindholmens Tekniska Gymnasium	3	4	-1
Hvitfeldska gymnasiet	2	1	1
Burgårdens gymnasium	2	0	2

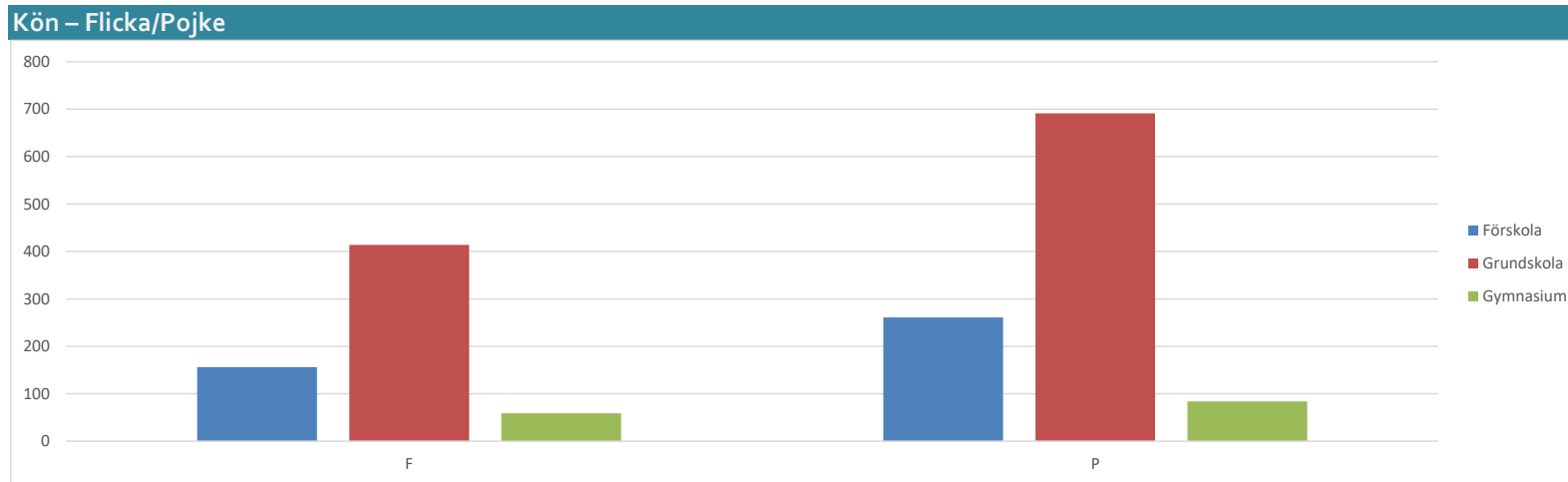
Slutsats: Antal skador är tillbaka ner på samma nivå som året 2020. Pojknas andel av skador har minskat rejält. Andelen skador som inträffade på skoltid har ökat med 11%. Skadetyper hand/fingrar har nu minskat till tidigare nivå. De vanligaste skadeorsakerna som ramlade/snubblade och krockade har båda gått ner. Så gäller även på dödsfallen, som år 2020 var på 6 st och i år är nere på 1 st.

Slagit ihop skadeorsak ramlade/snubblade

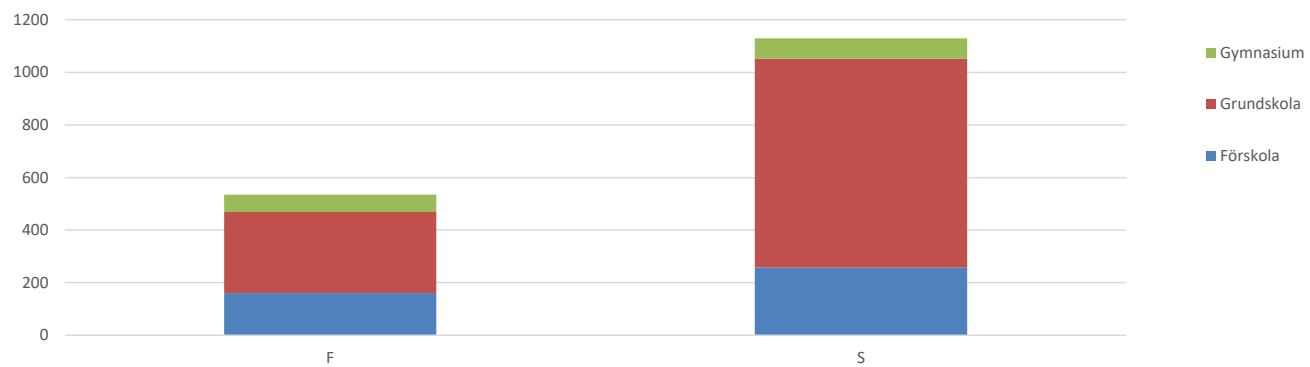


OLYCKSFALLSFÖRSÄKRING

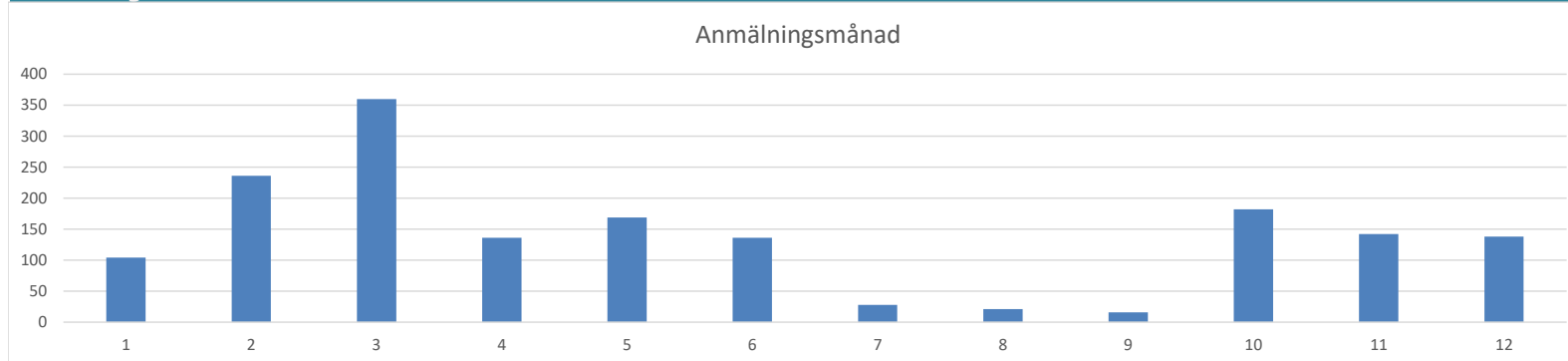
Göteborgs stads barn- och elevolycksfallsförsäkring 2022



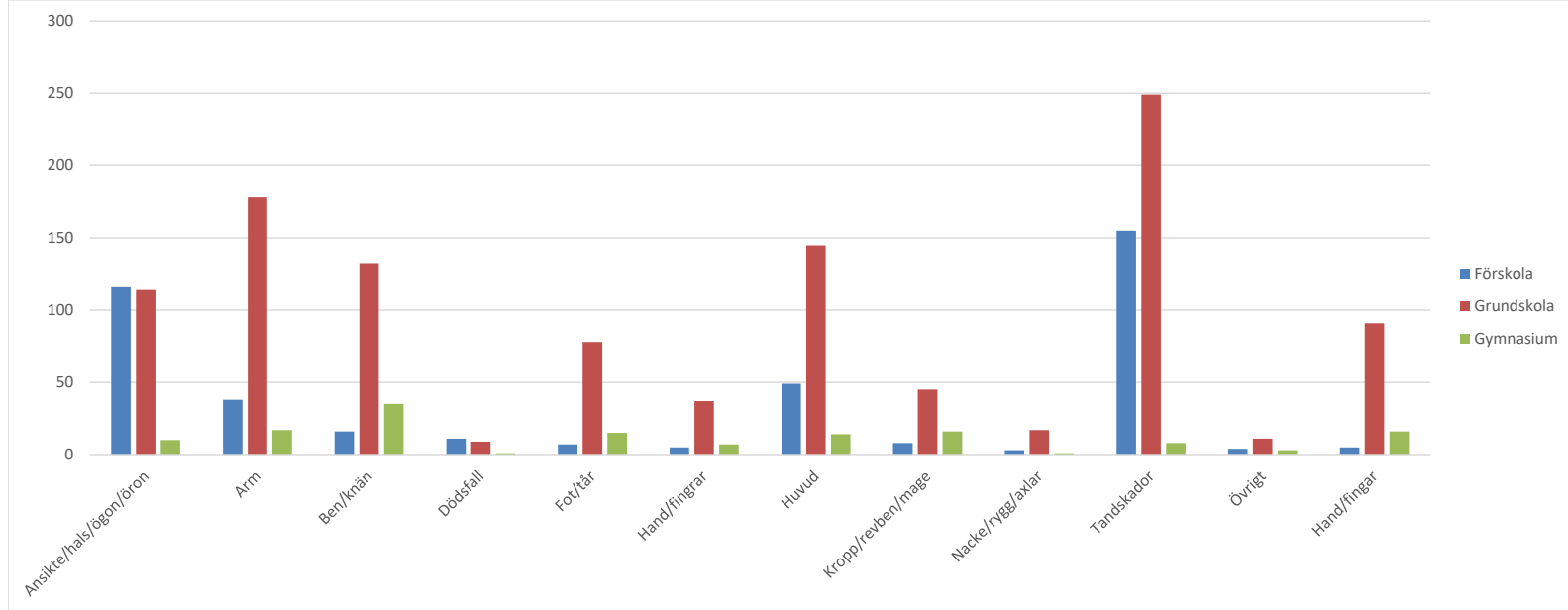
Fritid/Skoltid



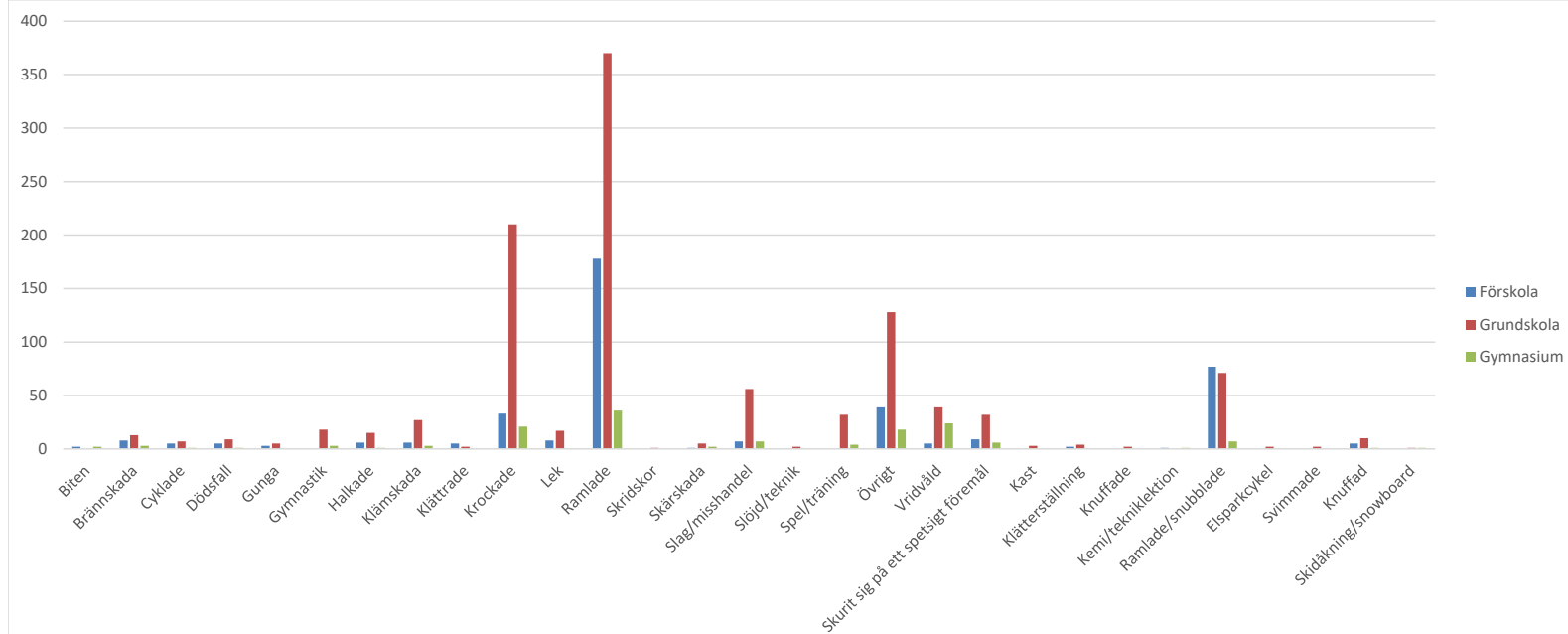
Anmälningsmånad

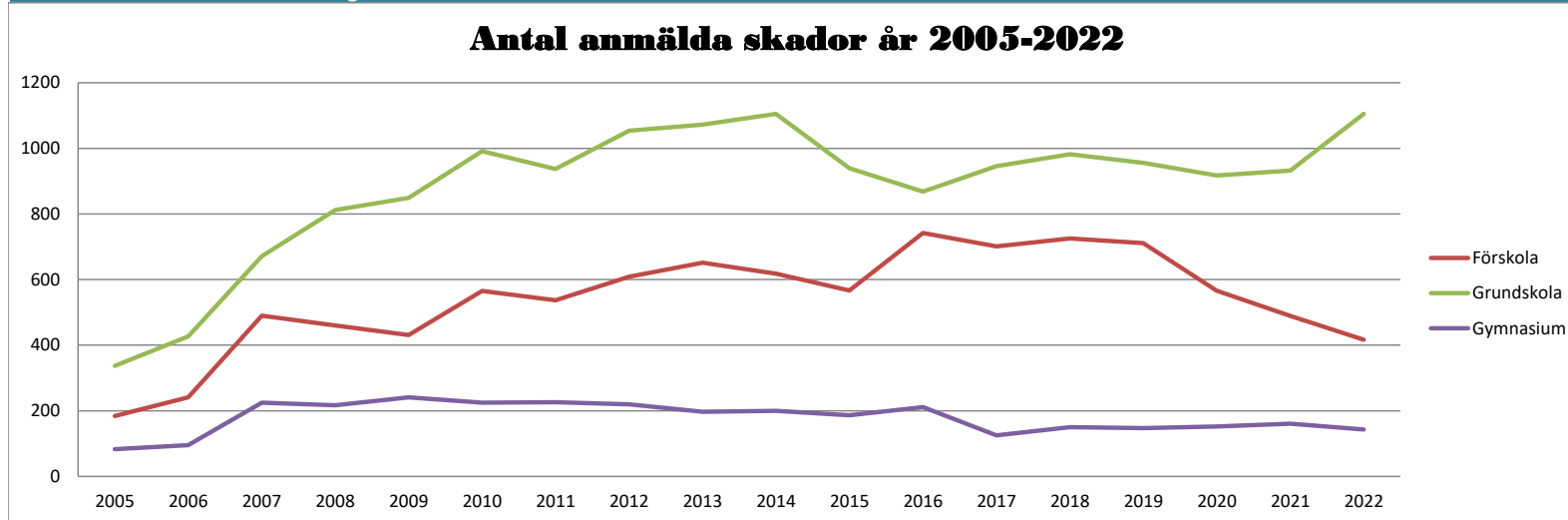


Kroppsdel



Skadeorsak





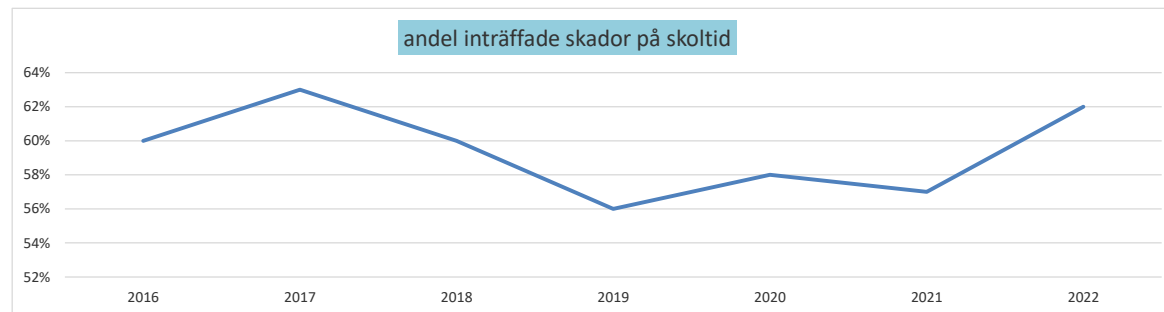
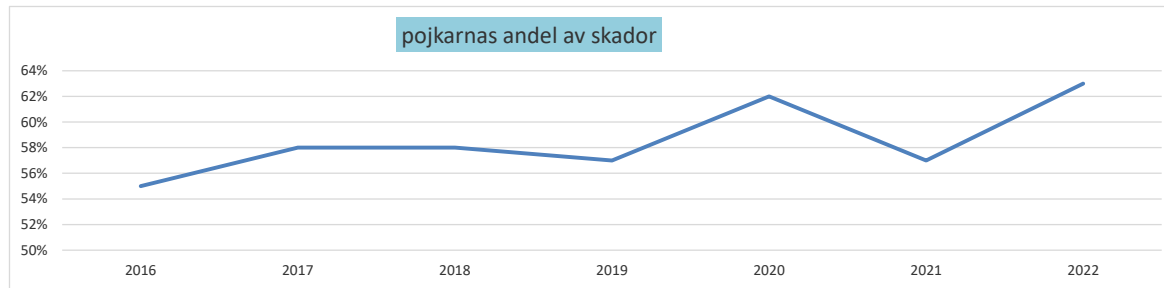
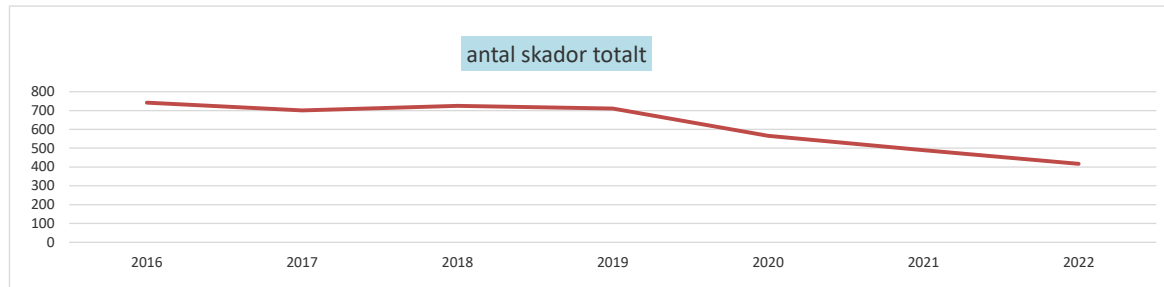
OLYCKSFALLSFÖRSÄKRING BARN- OCH UNGDOM I GÖTEBORGS STAD

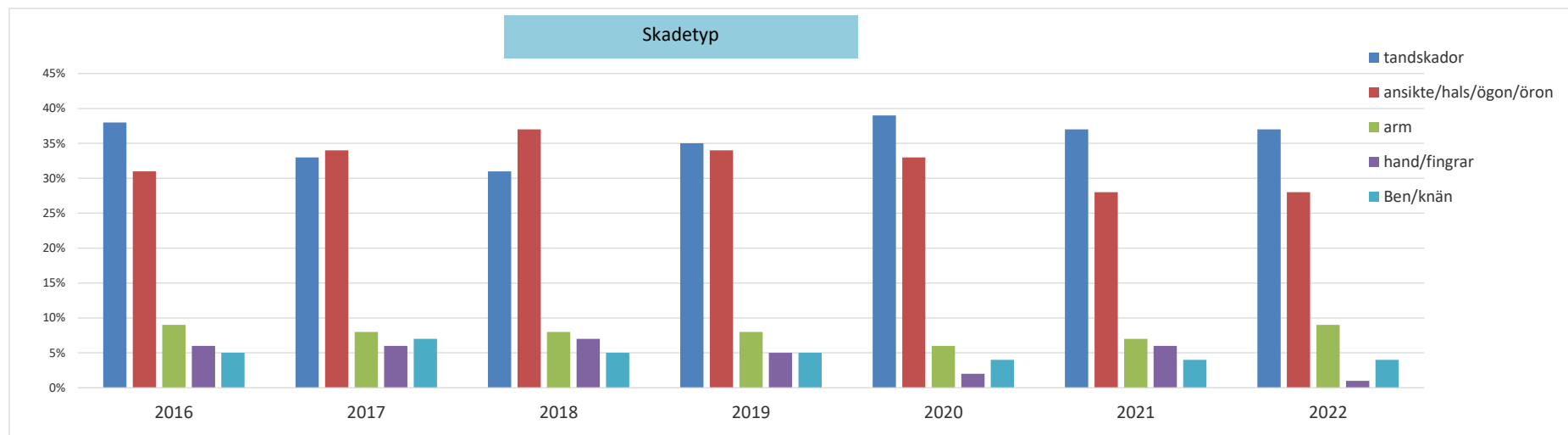
Skadestatistik år 2016-2022

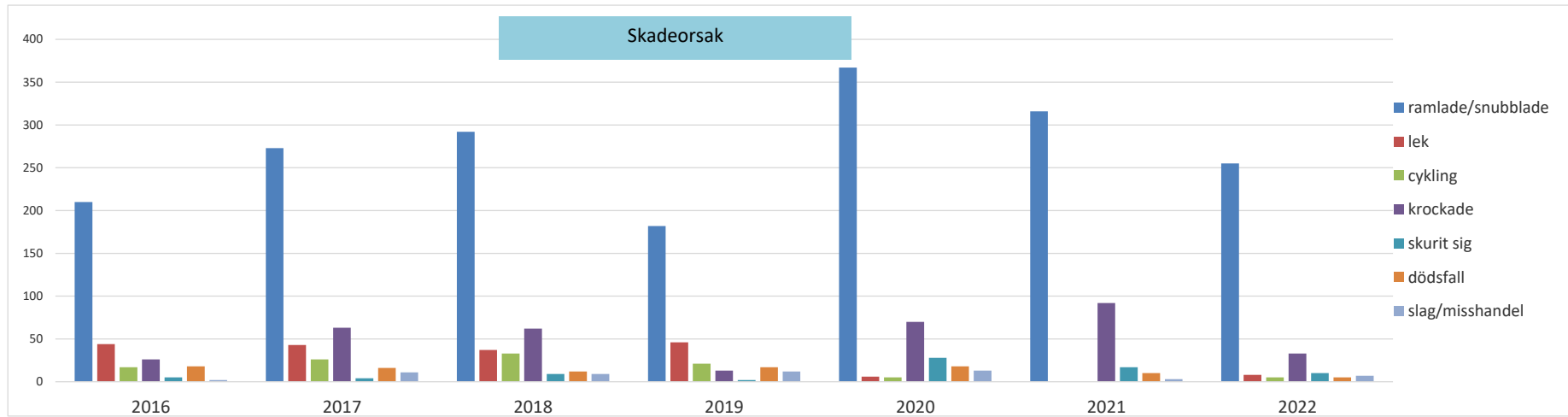
Göta Lejon köper olycksfallsförsäkring för alla barn och ungdomar i Göteborgs Stad.
Denna sammanställning över olycksfall gäller endast skador anmälda till försäkringsgivaren
för stadens upphandlade bolag.
Slagit ihop skadeorsak ramlade och snubblade fr o m år 2022

Förskolan	2016	2017	2018	2019	2020	2021	2022
antal skador totalt	742	701	725	711	566	489	417
pojknarnas andel av skador	55%	58%	58%	57%	62%	57%	63%
andel inträffade skador på skoltid	60%	63%	60%	56%	58%	57%	62%
Skadetyper:							
tandskador	38%	33%	31%	35%	39%	37%	37%
ansikte/hals/ögon/öron	31%	34%	37%	34%	33%	28%	28%
arm	9%	8%	8%	8%	6%	7%	9%
hand/fingrar	6%	6%	7%	5%	2%	6%	1%
Ben/knän	5%	7%	5%	5%	4%	4%	4%
Skadeorsak:							
ramlade/snubblade	210	273	292	182	367	316	255
lek	44	43	37	46	6	0	8
cykling	17	26	33	21	5	0	5
krockade	26	63	62	13	70	92	33
skurit sig	5	4	9	2	28	17	10
dödsfall	18	16	12	17	18	10	5
slag/misshandel	2	11	9	12	13	3	7

Förskolan

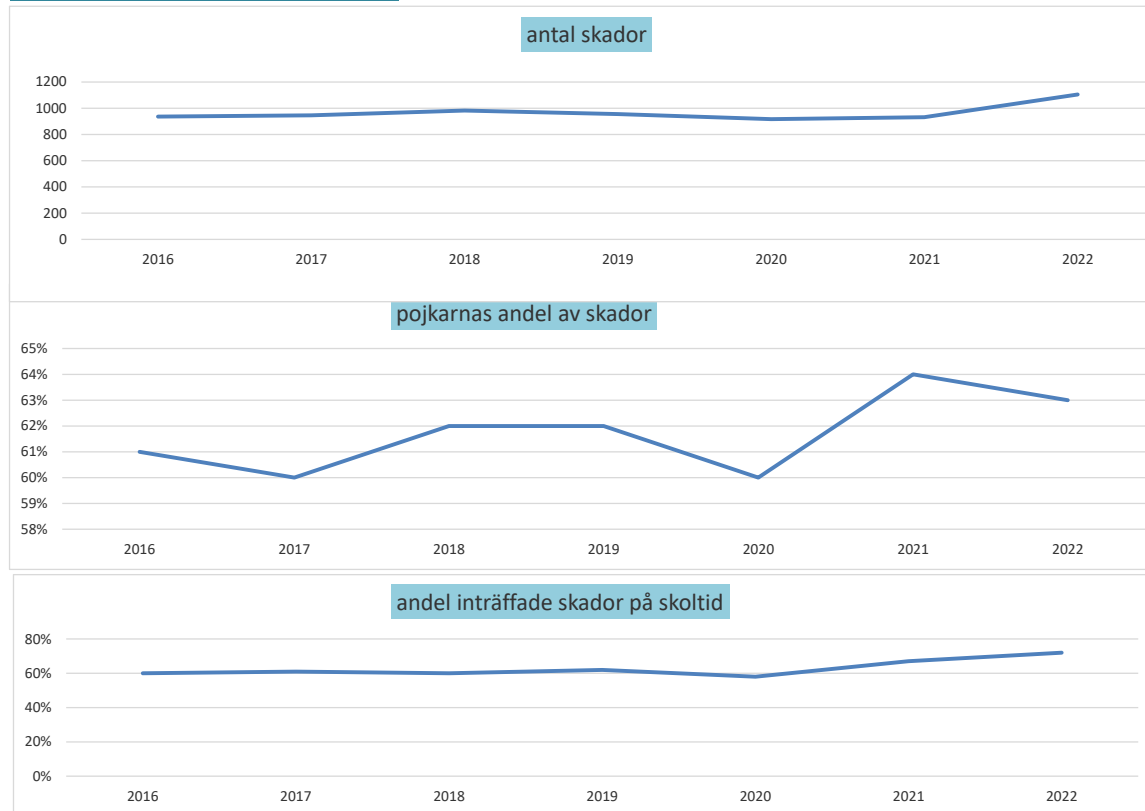


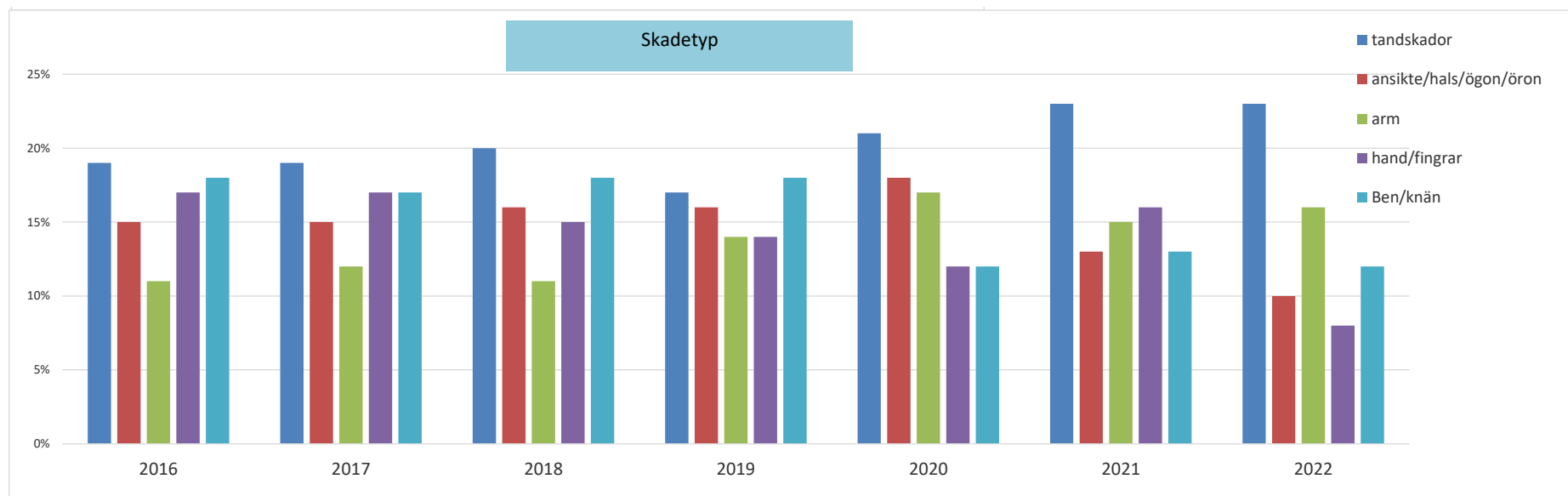


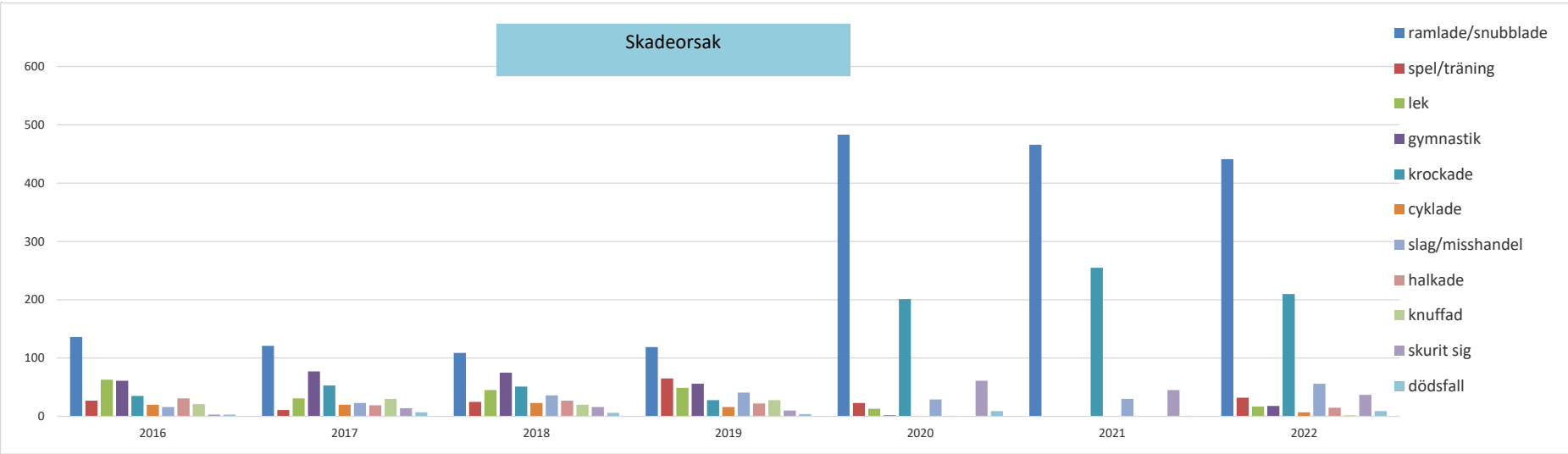


Grundskolan	2016	2017	2018	2019	2020	2021	2022
antal skador	936	946	982	956	917	932	1105
pojknas andel av skador	61%	60%	62%	62%	60%	64%	63%
andel inträffade skador på skoltid	60%	61%	60%	62%	58%	67%	72%
Skadetyper:							
tandskador	19%	19%	20%	17%	21%	23%	23%
ansikte/hals/ögon/öron	15%	15%	16%	16%	18%	13%	10%
arm	11%	12%	11%	14%	17%	15%	16%
hand/fingrar	17%	17%	15%	14%	12%	16%	8%
Ben/knän	18%	17%	18%	18%	12%	13%	12%
Skadeorsak:							
ramlade/snubblade	136	121	109	119	483	466	441
spel/träning	27	11	25	65	23	0	32
lek	63	31	45	49	13	0	17
gymnastik	61	77	75	56	2	0	18
krockade	35	53	51	28	201	255	210
cyklade	20	20	23	16	1	0	7
slag/misshandel	16	23	36	41	29	30	56
halkade	31	19	27	22	1	0	15
knuffad	21	30	20	28	0	0	2
skurit sig	3	14	16	10	61	45	37
dödsfall	3	7	6	4	9	1	9

Grundskolan

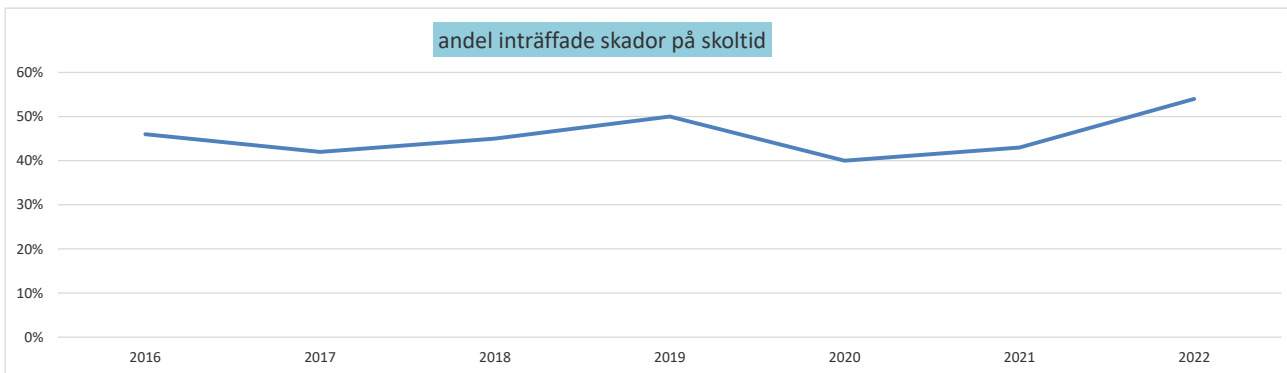
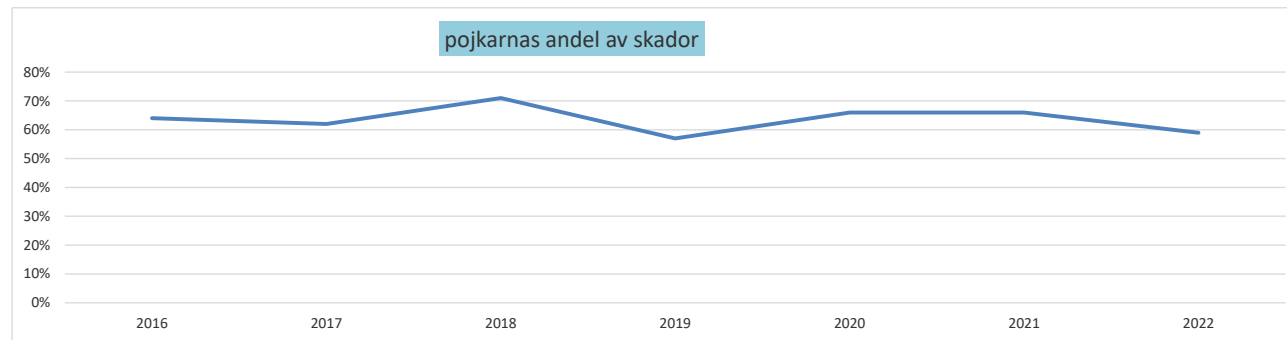
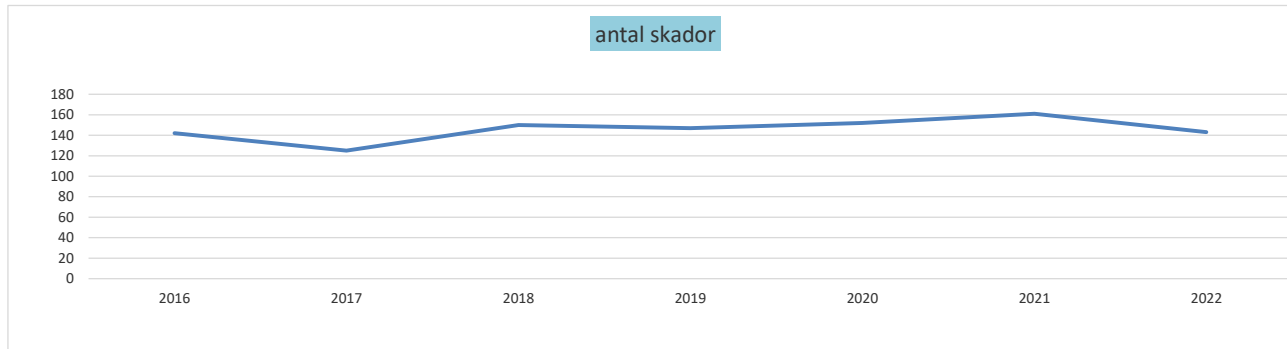


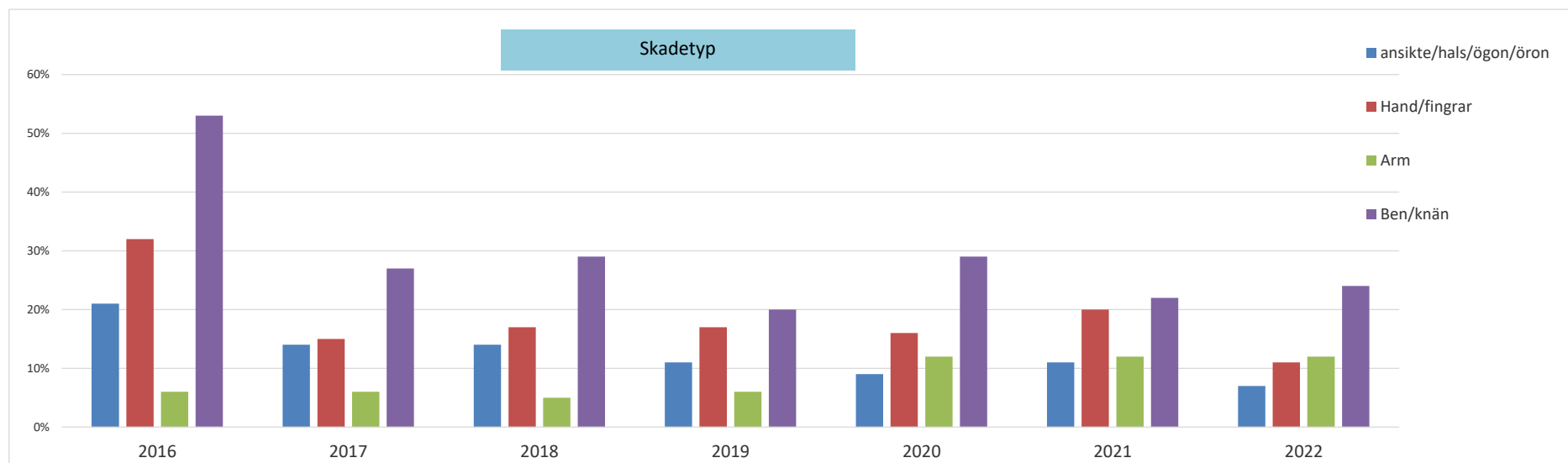




Gymnasiet	2016	2017	2018	2019	2020	2021	2022
antal skador	142	125	150	147	152	161	143
pojknas andel av skador	64%	62%	71%	57%	66%	66%	59%
andel inträffade skador på skoltid	46%	42%	45%	50%	40%	43%	54%
Skadetyper:							
ansikte/hals/ögon/öron	21%	14%	14%	11%	9%	11%	7%
Hand/fingrar	32%	15%	17%	17%	16%	20%	11%
Arm	6%	6%	5%	6%	12%	12%	12%
Ben/knän	53%	27%	29%	20%	29%	22%	24%
Skadeorsaker:							
spel/träning	12	6	4	5	9	0	4
ramlade/snubblade	9	2	5	12	53	61	43
gymnastik	10	8	11	5	1	0	3
krockade	2	0	3	1	34	38	21
slag/misshandel	1	1	3	9	10	9	7
skurit sig	4	11	4	2	15	14	8
klämskada	2	1	1	3	4	0	3
Dödsfall	3	4	9	2	6	2	1

Gymnasiet





Skadeorsak

