

**Beslutsunderlag**

Utfärdat 2023-01-13

Diarienummer 0014/23

Handläggare

Petra Willquist

Telefon: 031-368 55 14

E-post: petra.willquist@gotalejon.goteborg.se

Rapport Trygghet i staden – Kartläggning lägesbild

Förslag till beslut i styrelsen för Försäkrings AB Göta Lejon

- att anteckna rapport Trygghet i staden – Kartläggning lägesbild

Sammanfattning

Försäkrings AB Göta Lejon har i sin rapport redovisat:

- Antalet anmälda skador 2022 avseende stöld, inbrott, skadegörelse eller anlagd brand för respektive stadsområde
- Total skadekostnad 2022 avseende stöld, inbrott, skadegörelse eller anlagd brand för respektive stadsområde
- Antal anmälda skador samt total skadekostnad 2022 avseende stöld, inbrott, skadegörelse eller anlagd brand redovisat per skadetyper
- Antalet brandtillbud 2022 i stadens egendom där händelsen varit en avsiktlig mänsklig handling eller avsiktlig utebliven handling

Det är bolagets bedömning att Göta Lejon genom rapporteringen har bidragit till stadens lägesbild gällande otrygghet och brottslighet. Materialet kan förhoppningsvis tillsammans med annat underlag bidra till att ge en bild över hur brottslighet påverkar stadens anläggningar och egendom. Egendomsrelaterade brott såsom inbrott, stöld och skadegörelse är dock skadetyper som sällan överstiger självrisk. Det innebär att antalet händelser blir få och därmed svårt att analysera. Det finns många händelser som inträffar utan att det leder till en försäkringsskada. I nuläget har dock inte bolaget möjligheter att ta fram denna typ av uppgifter.

Bedömning ur ekonomisk dimension

En samlad lägesbild kan leda till att skadeförebyggande resurser riktas mot områden med störst behov, vilket kan leda till positiva ekonomiska konsekvenser.

Bedömning ur ekologisk dimension

Inträffade egendomsskador innebär en förkortning av den tekniska livslängden. Färre skador har således en positiv effekt ur ekologisk dimension. Om den samlade lägesbilden kan användas på ett sätt så att skador förebyggs finns därför en möjlighet till positiv effekt ur ekologisk dimension.

Bedömning ur social dimension

Otrygghet och brottslighet medför flertalet negativa konsekvenser. Skador som klotter, skadegörelse, vandalisering och inbrott innebär en negativ påverkan för de människor som besöker eller befinner sig i miljön. Denna typ av händelser kan öka otryggheten och rädslan för att bli utsatt för brott. Att arbeta med otrygga platser har således en positiv effekt ur social dimension.

Samverkan

Ingen samverkan har genomförts i framtagande av rapporteringen.

Bilagor

1. Kartläggning lägesbild stadsområde Centrum
2. Kartläggning lägesbild stadsområde Hisingen
3. Kartläggning lägesbild stadsområde Nordost
4. Kartläggning lägesbild stadsområde Sydväst

Ärendet

Försäkrings AB Göta Lejon redovisar i detta beslutsunderlag rapportering till Göteborgs Stad avseende kartläggning av lägesbilder för stadsområde Centrum, Hisingen, Nordost och Sydväst.

Beskrivning av ärendet

Enligt Göteborgs Stads trygghetsskapande och brottsförebyggande program ska alla som lever, verkar eller vistas i staden vara trygga och säkra i Göteborg. Alla ska kunna röra sig fritt och vara trygga i sina hem. Ingen ska behöva begränsa sitt vardagsliv eller avstå från att besöka en plats på grund av rädslan för att utsättas för brott.

Ett framgångsrikt trygghetsskapande och brottsförebyggande arbete är kunskapsbaserat, vilket innebär att det bygger på aktuell forskning och kunskap om aktuella förhållanden. Alla nämnder och styrelser har ett ansvar, enligt strategi 1:1 i Göteborgs Stads trygghetsskapande och brottsförebyggande program, att bidra till likvärdiga lokala och centrala lägesbilder gällande otrygghet och brottslighet.

Staden genomför en pilot för kunskapsbaserat lägesbildsarbete där kartläggning är ett första steg. Utifrån den tas lägesbilder fram för varje stadsområde första kvartalet 2023, vilket de fyra socialförvaltningarna Centrum, Hisingen, Nordost och Sydväst ansvarar för inom ramen för sitt samordningsuppdrag för trygghetsfrågan. Dessa lägesbilder ska sedan bidra till prioriteringar och konkreta åtgärder.

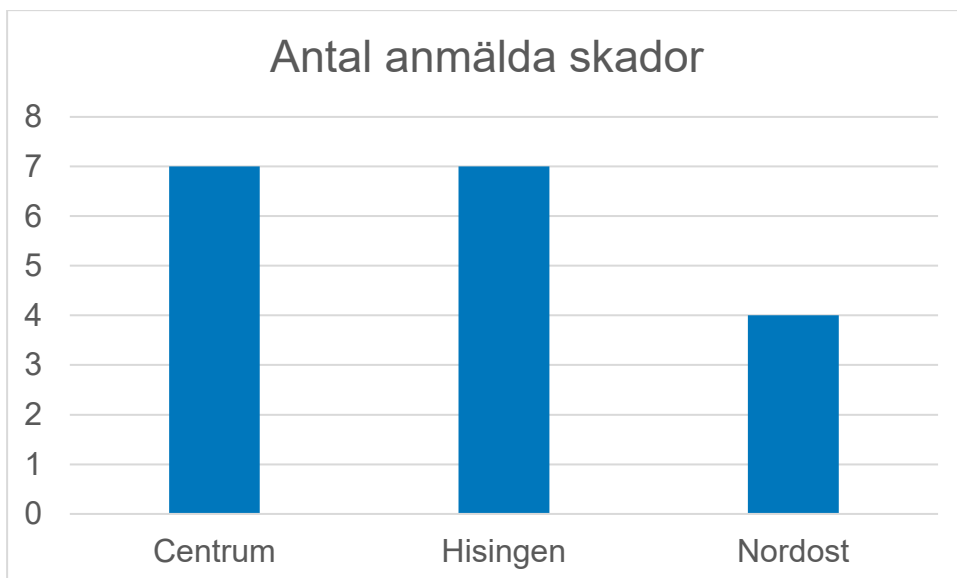
Ärendet utgörs av kartläggningen, vilken består av fyra rapporter - en för respektive stadsområde. Alla förvaltningar och bolag svarar på samma frågor för varje stadsområde.

Bolagets kartläggning

Försäkrings AB Göta Lejons kartläggning baseras på data angående uppsåtliga bränder samt inbrott, stöld och skadegörelse. Lägesbilden är enbart kopplad till försäkrad egendom. Följande information har inkluderats i kartläggningen:

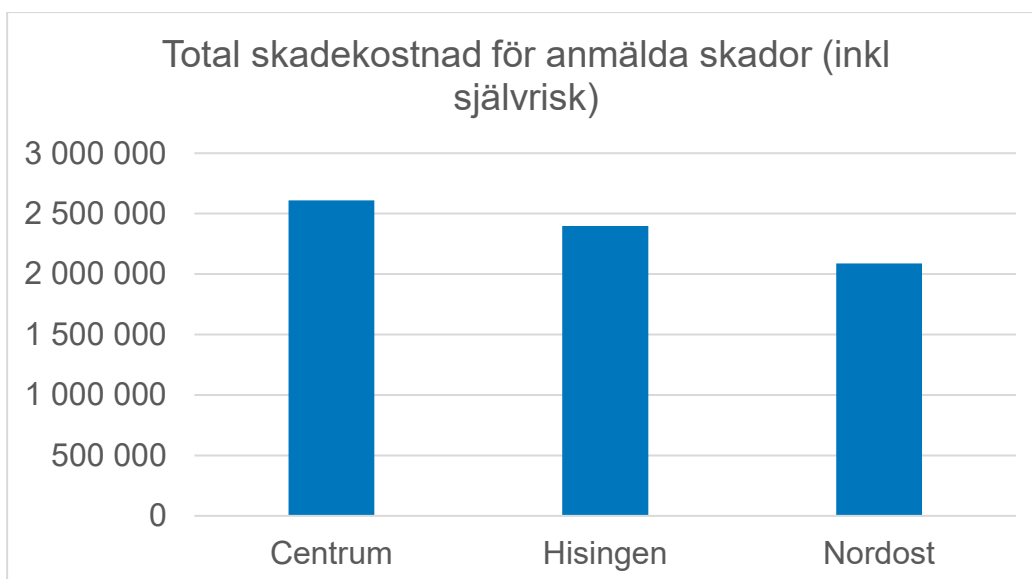
- Skadekostnader som uppstår till följd av olika egendomsrelaterade brott, uppgifter hämtade från bolagets försäkringssystem Insman
- Statistik om brandtillbud i stadens egendom, baserad på Räddningstjänstens insatsrapporter där händelsen kategoriserats som ”brand eller brandtillbud i byggnad” samt där händelsen varit en avsiktlig mänsklig handling eller avsiktlig utebliven handling

Antalet anmälda skador avseende stöld, inbrott, skadegörelse eller anlagd brand uppgick 2022 till 18, se Figur 1. Sju av dessa skador hade inträffat i Centrum, sju i stadsområde Hisingen fyra i Nordost. I stadsområde Sydväst fanns inga anmälda skador bland dessa skadetyper.



Figur 1: Antalet anmälda skador 2022 avseende stöld, inbrott, skadegörelse eller anlagd brand, per stadsområde.

Kostnaden för skadorna uppgick totalt till ca 7 mkr. Per stadsområde fördelades kostnaderna relativt jämnt då de uppgick till mellan 2 – 2,6 mkr för resp område. Se Figur 2.



Figur 2: Total skadekostnad (inkl självrisk) 2022 för stöld, inbrott, skadegörelse och anlagd brand, per stadsområde.

Antal skador och total skadekostnad fördelat per skadetyper framgår av Tabell 1. Inbrott var den vanligaste förekommande skadan (sju st) medan stölder orsakade högst skadekostnader (ca 2,3 mkr).

Tabell 1: Antal och kostnader för anmälda skador 2022 avseende stöld, inbrott, skadegörelse eller brand, per skadetyper.

Skadetyper	Antal skador	Total skadekostnad, inkl självrisk (kr)
Inbrott	7	1 866 861
Stöld	6	2 274 233

Skadegörelse	3	855 828
Brand	2	2 100 000
Summa	18	7 096 922

Antalet brandtillbud i stadens egendom där händelsen varit en avsiktlig mänsklig handling eller avsiktlig utebliven handling¹ var 32 st under 2022. Hur händelserna fördelas per stadsområde visas i Tabell 2.

Tabell 2: Brandtillbud i stadens egendom 2022 orsakat av avsiktlig mänsklig handling eller utebliven handling.

Stadsområde	Antal tillbud
Hisingen	12
Nordost	9
Centrum	6
Sydväst	5
Summa	32

Bolagets bedömning

Det är bolagets bedömning att Göta Lejon genom rapporteringen har bidragit till stadens lägesbild gällande otrygghet och brottslighet. Materialet kan förhoppningsvis tillsammans med annat underlag bidra till att ge en bild över hur brottslighet påverkar stadens anläggningar och egendom. Egendomsrelaterade brott såsom inbrott, stöld och skadegörelse är dock skadetyper som sällan överstiger självrisk. Det innebär att antalet händelser blir få och därmed svårt att analysera. Det finns många händelser som inträffar utan att det leder till en försäkringsskada. I nuläget har dock inte bolaget möjligheter att ta fram denna typ av uppgifter.

¹ Begreppet anlagd brand används ej i Räddningstjänstens insatsrapporter.



Göteborgs Stad
Försäkrings AB Göta Lejon

Kartläggning lägesbild stadsområde Centrum (inrapportering senast 15 januari 2023)

Försäkrings AB Göta Lejon
2022

Innehållsförteckning

1	Hela stadsområdet	3
1.1	Aktuellt.....	3
1.2	Förändringar/Trender.....	4
1.3	Framåtblick.....	4
2	Mellanområden	5
2.1	Guldheden-Landala	5
2.2	Kallebäck-Skår-Kärralund	5
2.3	Krokslätt-Johanneberg.....	5
2.4	Kungsladugård-Sanna	5
2.5	Kålltorp-Torpa-Björkekärr.....	5
2.6	Lunden- Härlanda-Överås	6
2.7	Majorna-Stigberget-Masthugget.....	6
2.8	Norra Centrum.....	6
2.9	Olivedal-Haga-Annedal-Änggården	6
2.10	Olskroken-Redbergslid-Bagaregården.....	6

1 Hela stadsområdet

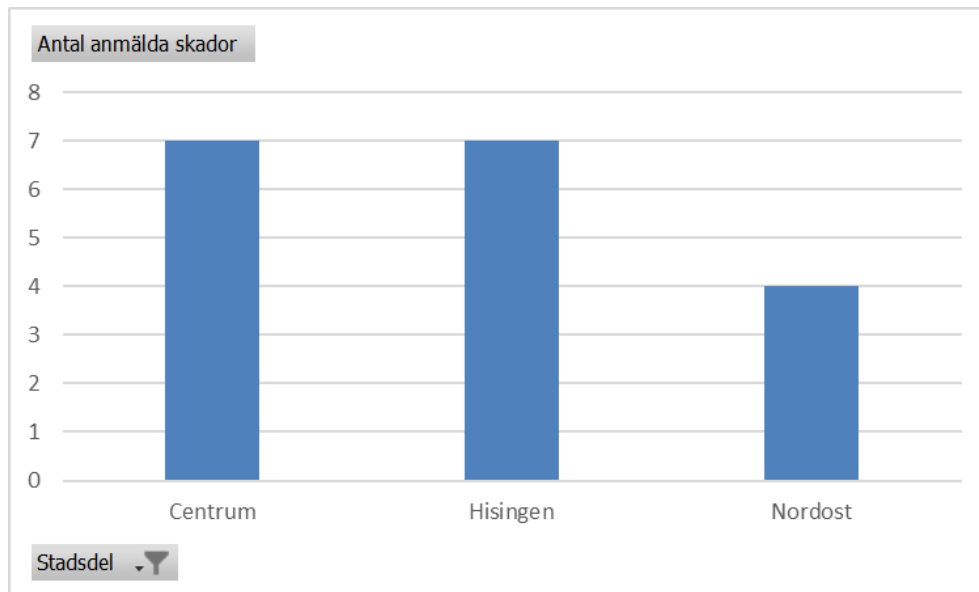
1.1 Aktuellt

Försäkrings AB Göta Lejon försäkrar stadens egendom och kan genom anmälda skador inhämta uppgifter om skadekostnader som uppstår till följd av olika egendomsrelaterade brott. Göta Lejon analyserar vidare även statistik månadsvis baserad på Räddningstjänstens insatsrapporter där händelsen kategoriserats som "brand eller brandtillbud i byggnad" samt där händelsen varit en avsiktlig mänsklig handling eller avsiktlig utebliven handling. Objekt som försäkras av Göta Lejon väljs ut bland rapporterna och statistik om brandtillbud tas fram. I statistiken ingår både bränder som rapporterats som försäkringsskador och mindre händelser som orsakat liten eller ingen skada.

Göta Lejons kartläggning av lägesbild baseras därför på data angående uppsåtliga bränder samt inbrott, stöld och skadegörelse. Lägesbilden är enbart kopplad till försäkrad egendom.

Anmälda skador 2022

Stadsområde Centrum har 2022 sju anmälda försäkringsskador avseende inbrott, stöld eller skadegörelse. Tillsammans med Hisingen har Centrum flest anmälda skador avseende dessa skadetyper.

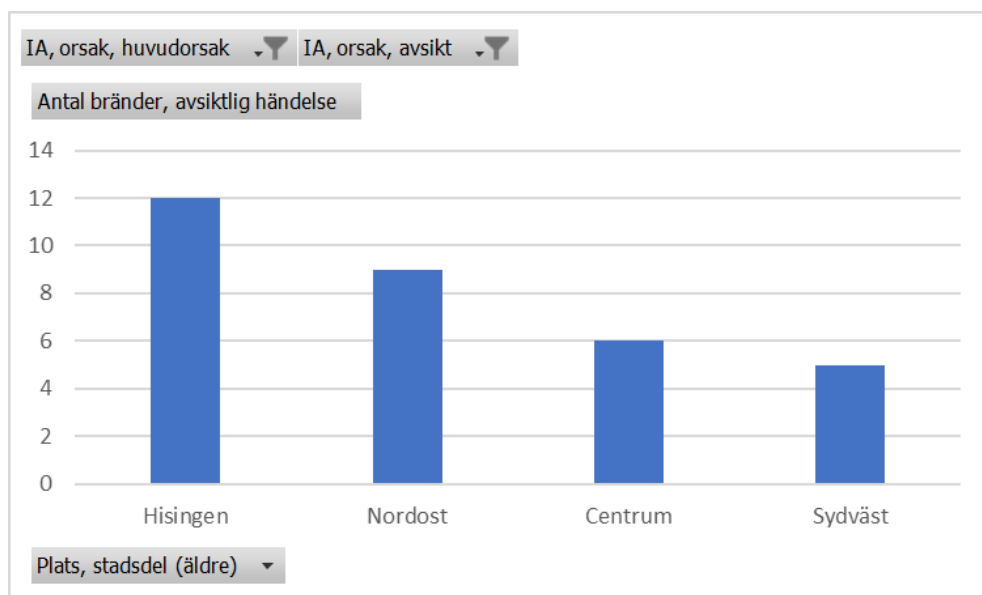


Av de inrapporterade skadorna avser fem skador inbrott, en skada stöld samt en skada brand. Kostnaderna för skadorna uppgick till 2,6 mkr.

Radetiketter	Antal inrapporterade skador	Total skadekostnad (inkl självrisk)
Centrum	7	2 608 916
Brand	1	900 000
Inbrott	5	1 465 361
Stöld	1	243 555
Totalsumma	7	2 608 916

Inträffade brandtillbud

Stadsområde centrum hade under 2022 sex brandtillbud som orsakats med avsikt i stadens egendom.



Tre av händelserna inträffade på skolor och tre av händelserna inträffade i vanligt boende.

Radetiketter	Antal bränder, avsiktlig händelse
Centrum	6
Skola	3
Vanligt boende (inklusive seniorboende)	3
Totalsumma	6

1.2 Förändringar/Trender

Göta Lejon har inte noterat några särskilda förändringar eller trender i området avseende inrapporterade skador eller avsiktliga bränder.

1.3 Framåtblick

2 Mellanområden

2.1 Guldheden-Landala

Problematik

Analys

Pågående, planerade samt förslag på åtgärder

2.2 Kallebäck-Skår-Kärralund

Problematik

Analys

Pågående, planerade samt förslag på åtgärder

2.3 Krokslätt-Johanneberg

Problematik

Analys

Pågående, planerade samt förslag på åtgärder

2.4 Kungsladugård-Sanna

Problematik

Analys

Pågående, planerade samt förslag på åtgärder

2.5 Kålltorp-Torpa-Björkekärr

Problematik

Analys

Pågående, planerade samt förslag på åtgärder

2.6 Lunden- Härlanda-Överås

Problematik

Analys

Pågående, planerade samt förslag på åtgärder

2.7 Majorna-Stigberget-Masthugget

Problematik

Analys

Pågående, planerade samt förslag på åtgärder

2.8 Norra Centrum

Problematik

Analys

Pågående, planerade samt förslag på åtgärder

2.9 Olivedal-Haga-Annedal-Änggården

Problematik

Analys

Pågående, planerade samt förslag på åtgärder

2.10 Olskroken-Redbergslid-Bagaregården

Problematik

Analys

Pågående, planerade samt förslag på åtgärder



Göteborgs Stad
Försäkrings AB Göta Lejon

Kartläggning lägesbild stadsområde Hisingen (inrapportering senast 15 januari 2023)

Försäkrings AB Göta Lejon
2022

Innehållsförteckning

1	Hela stadsområdet	3
1.1	Aktuellt.....	3
1.2	Förändringar/Trender.....	4
1.3	Framåtblick.....	5
2	Mellanområden	6
2.1	Backa	6
2.2	Björlanda	6
2.3	Kvillebäcken	6
2.4	Kyrkbyn-Rambergstaden	6
2.5	Kärra-Rödbo	6
2.6	Kärrdalen-Slättadamm	7
2.7	Norra Älvstranden.....	7
2.8	Södra Torslanda	7
2.9	Tuve-Säve	7
2.10	Västra Biskopsgården.....	7
2.11	Östra Biskopsgården	8

1 Hela stadsområdet

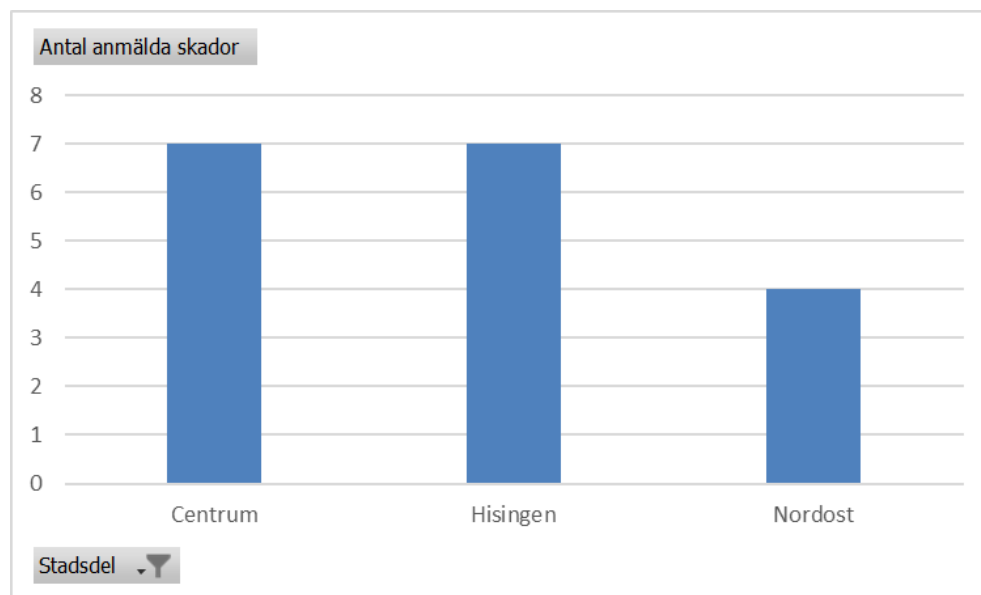
1.1 Aktuellt

Försäkrings AB Göta Lejon försäkrar stadens egendom och kan genom anmälda skador inhämta uppgifter om skadekostnader som uppstår till följd av olika egendomsrelaterade brott. Göta Lejon analyserar vidare även statistik månadsvis baserad på Räddningstjänstens insatsrapporter där händelsen kategoriserats som "brand eller brandtillbud i byggnad" samt där händelsen varit en avsiktlig mänsklig handling eller avsiktlig utebliven handling. Objekt som försäkras av Göta Lejon väljs ut bland rapporterna och statistik om brandtillbud tas fram. I statistiken ingår både bränder som rapporterats som försäkringsskador och mindre händelser som orsakat liten eller ingen skada.

Göta Lejons kartläggning av lägesbild baseras därför på data angående uppsåtliga bränder samt inbrott, stöld och skadegörelse. Lägesbilden är enbart kopplad till försäkrad egendom.

Anmälda skador 2022

Stadsområde Hisingen har 2022 sju anmälda försäkringsskador avseende inbrott, stöld eller skadegörelse. Tillsammans med Hisingen har Centrum flest anmälda skador avseende dessa skadetyper.

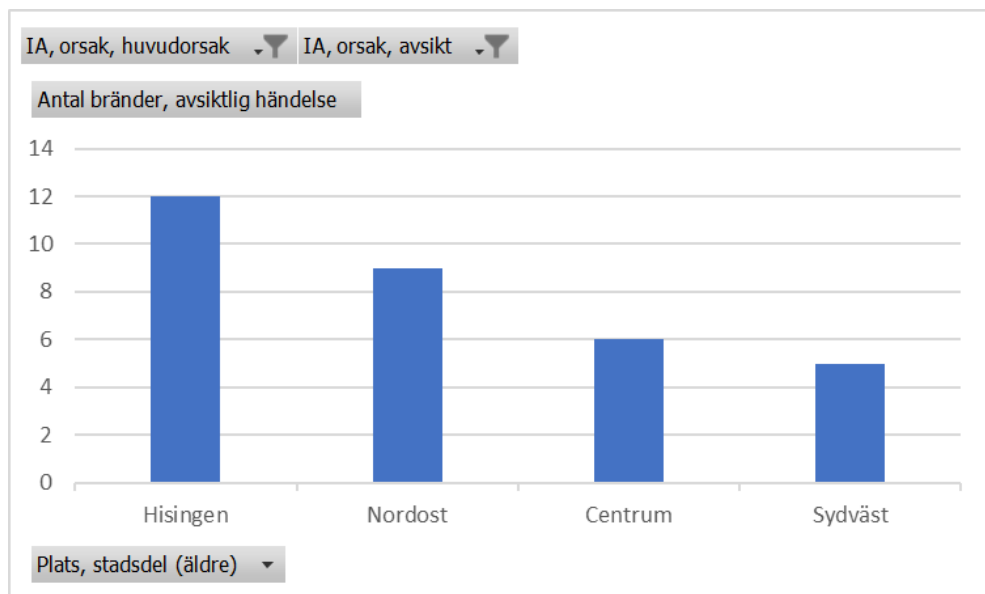


Av de inrapporterade skadorna avser tre skador stöld, två skador inbrott samt två skador skadegörelse. Kostnaderna för skadorna uppgick till 2,4 mkr.

Radetiketter	Antal inrapporterade skador	Total skadekostnad (inkl självrisk)
Hisingen	7	2 399 297
Inbrott	2	401 500
Skadegörelse	2	611 500
Stöld	3	1 386 297
Totalsumma	7	2 399 297

Inträffade brandtillbud

Stadsområde Hisingen hade under 2022 12 brandtillbud som orsakats med avsikt i stadens egendom .



Skolor samt vanligt boende råkade ut för fem händelser vardera. En händelse inträffade på anläggning för idrott/bad/motion samt en händelse i övrig verksamhet.

Radetiketter	Antal bränder, avsiktlig händelse
Hisingen	12
Annan övrig verksamhet	1
Idrott, bad eller motion	1
Skola	5
Vanligt boende (inklusive seniorboende)	5
Totalsumma	12

1.2 Förändringar/Trender

Göta Lejon har inte noterat några särskilda förändringar eller trender i området avseende inrapporterade skador eller avsiktliga bränder. Bolaget noterar att avsiktliga bränder vid skolor är något oftare förekommande i stadsområdena Nordost och Hisingen jämfört med övriga stadsområden.

1.3 Framåtblick

2 Mellanområden

2.1 Backa

Problematik

Analys

Pågående, planerade samt förslag på åtgärder

2.2 Björlanda

Problematik

Analys

Pågående, planerade samt förslag på åtgärder

2.3 Kvillebäcken

Problematik

Analys

Pågående, planerade samt förslag på åtgärder

2.4 Kyrkbyn-Rambergstaden

Problematik

Analys

Pågående, planerade samt förslag på åtgärder

2.5 Kärra-Rödbo

Problematik

Analys

Pågående, planerade samt förslag på åtgärder

2.6 Kärrdalen-Slättadamm

Problematik

Analys

Pågående, planerade samt förslag på åtgärder

2.7 Norra Älvstranden

Problematik

Analys

Pågående, planerade samt förslag på åtgärder

2.8 Södra Torslanda

Problematik

Analys

Pågående, planerade samt förslag på åtgärder

2.9 Tuve-Säve

Problematik

Analys

Pågående, planerade samt förslag på åtgärder

2.10 Västra Biskopsgården

Problematik

Analys

Pågående, planerade samt förslag på åtgärder

2.11 Östra Biskopsgården

Problematik

Analys

Pågående, planerade samt förslag på åtgärder



Göteborgs Stad
Försäkrings AB Göta Lejon

Kartläggning lägesbild stadsområde Nordost (inrapportering senast 15 januari 2023)

Försäkrings AB Göta Lejon
2022

Innehållsförteckning

1	Hela stadsområdet	3
1.1	Aktuellt.....	3
1.2	Förändringar/Trender.....	4
1.3	Framåtblick.....	5
2	Mellanområden	6
2.1	Bergsjön	6
2.2	Centrala Angered.....	6
2.3	Gamlestaden-Utby.....	6
2.4	Kortedala	6
2.5	Norra Angered	6
2.6	Södra Angered	7
2.7	Östra Angered	7

1 Hela stadsområdet

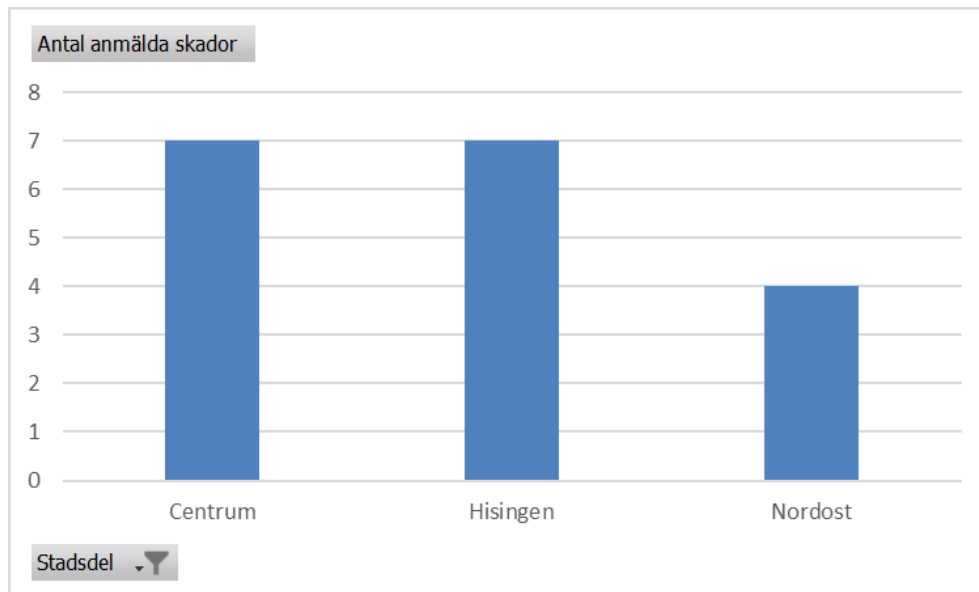
1.1 Aktuellt

Försäkrings AB Göta Lejon försäkrar stadens egendom och kan genom anmälda skador inhämta uppgifter om skadekostnader som uppstår till följd av olika egendomsrelaterade brott. Göta Lejon analyserar vidare även statistik månadsvis baserad på Räddningstjänstens insatsrapporter där händelsen kategoriserats som "brand eller brandtillbud i byggnad" samt där händelsen varit en avsiktlig mänsklig handling eller avsiktlig utebliven handling. Objekt som försäkras av Göta Lejon väljs ut bland rapporterna och statistik om brandtillbud tas fram. I statistiken ingår både bränder som rapporterats som försäkringsskador och mindre händelser som orsakat liten eller ingen skada.

Göta Lejons kartläggning av lägesbild baseras därför på data angående uppsåtliga bränder samt inbrott, stöld och skadegörelse. Lägesbilden är enbart kopplad till försäkrad egendom.

Anmälda skador 2022

Stadsområde Nordost har 2022 fyra anmälda försäkringsskador avseende inbrott, stöld eller skadegörelse. Detta är något lägre än Centrum och Hisingen som hade sju skador vardera.

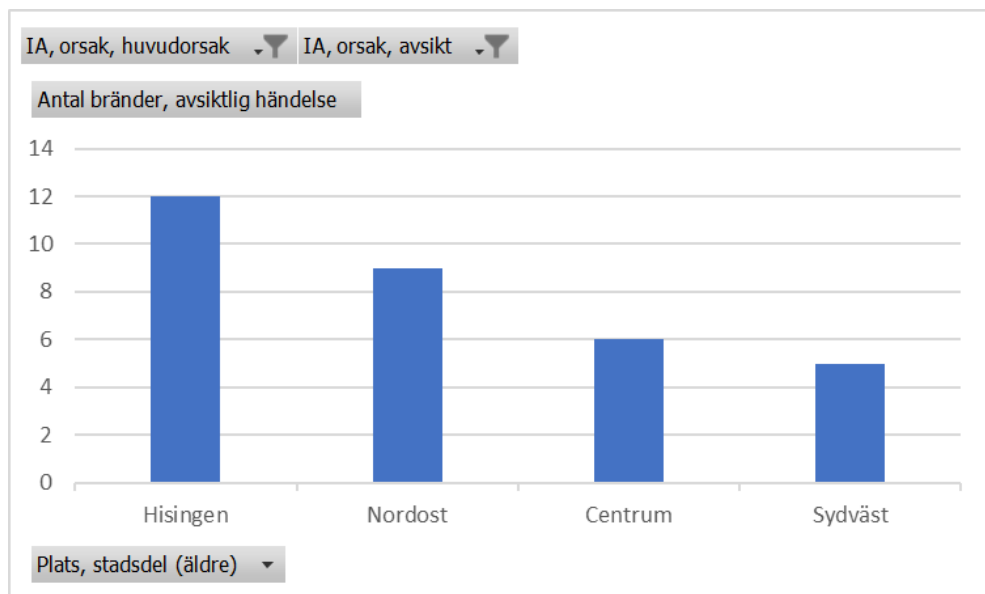


Av de inrapporterade skadorna avser två skador stöld, en skada brand samt en skada skadegörelse. Kostnaderna för skadorna uppgick till 2,1 mkr.

Radetiketter	Antal inrapporterade skador	Total skadekostnad (inkl självrisk)
Nordost	4	2 088 709
Brand	1	1 200 000
Skadegörelse	1	244 328
Stöld	2	644 381
Totalsumma	4	2 088 709

Inträffade brandtillbud

Stadsområde Nordost hade under 2022 nio brandtillbud som orsakats med avsikt i stadens egendom.



Fem av händelserna inträffade på skolor. Två av händelserna inträffade på vanligt boende medan resterande två händelser inträffade på en förskola resp på sophanterin/återvinning.

Radetiketter	Antal bränder, avsiktlig händelse
Nordost	9
Förskola	1
Skola	5
Sophantering eller återvinning	1
Vanligt boende (inklusive seniorboende)	2
Totalsumma	9

1.2 Förändringar/Trender

Göta Lejon har inte noterat några särskilda förändringar eller trender i området avseende inrapporterade skador eller avsiktliga bränder. Bolaget noterar att avsiktliga bränder vid skolor är något oftare förekommande i stadsområdena Nordost och Hisingen jämfört med övriga stadsområden.

1.3 Framåtblick

2 Mellanområden

2.1 Bergsjön

Problematik

Analys

Pågående, planerade samt förslag på åtgärder

2.2 Centrala Angered

Problematik

Analys

Pågående, planerade samt förslag på åtgärder

2.3 Gamlestaden-Utby

Problematik

Analys

Pågående, planerade samt förslag på åtgärder

2.4 Kortedala

Problematik

Analys

Pågående, planerade samt förslag på åtgärder

2.5 Norra Angered

Problematik

Analys

Pågående, planerade samt förslag på åtgärder

2.6 Södra Angered

Problematik

Analys

Pågående, planerade samt förslag på åtgärder

2.7 Östra Angered

Problematik

Analys

Pågående, planerade samt förslag på åtgärder



Göteborgs Stad
Försäkrings AB Göta Lejon

Kartläggning lägesbild stadsområde Sydväst (inrapportering senast 15 januari 2023)

Försäkrings AB Göta Lejon
2022

Innehållsförteckning

1	Hela stadsområdet	3
1.1	Aktuellt.....	3
1.2	Förändringar/Trender.....	4
1.3	Framåtblick.....	4
2	Mellanområden	5
2.1	Askim-Hovås	5
2.2	Billdal.....	5
2.3	Bratthammar-Näset-Önnered.....	5
2.4	Centrala Tynnered	5
2.5	Frölunda Torg-Tofta.....	5
2.6	Stora Högsbo.....	6
2.7	Södra Skärgården.....	6
2.8	Älvsborg	6

1 Hela stadsområdet

1.1 Aktuellt

Försäkrings AB Göta Lejon försäkrar stadens egendom och kan genom anmälda skador inhämta uppgifter om skadekostnader som uppstår till följd av olika egendomsrelaterade brott. Göta Lejon analyserar vidare även statistik månadsvis baserad på Räddningstjänstens insatsrapporter där händelsen kategoriserats som "brand eller brandtillbud i byggnad" samt där händelsen varit en avsiktlig mänsklig handling eller avsiktlig utebliven handling. Objekt som försäkras av Göta Lejon väljs ut bland rapporterna och statistik om brandtillbud tas fram. I statistiken ingår både bränder som rapporterats som försäkringsskador och mindre händelser som orsakat liten eller ingen skada.

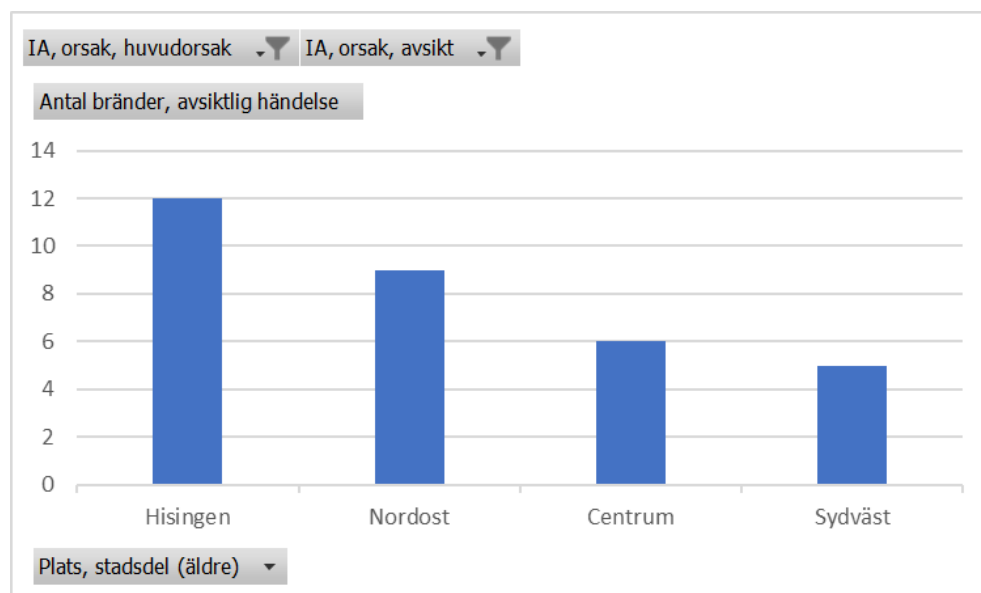
Göta Lejons kartläggning av lägesbild baseras därför på data angående uppsåtliga bränder samt inbrott, stöld och skadegörelse. Lägesbilden är enbart kopplad till försäkrad egendom.

Anmälda skador 2022

Stadsområde Sydväst inga anmälda försäkringsskador avseende inbrott, stöld eller skadegörelse. Detta kan jämföras med övriga stadsområden som hade mellan fyra och sju anmälda skador under 2022.

Inträffade brandtillbud

Stadsområde Sydväst hade under 2022 fem brandtillbud som orsakats med avsikt i stadens egendom.



Tillbudena inträffade på vanligt boende (två händelser), skola, vårdcentral idrott/bad/motion (en händelse vardera).

Radetiketter	Antal bränder, avsiktlig händelse
☐ Sydväst	5
Idrott, bad eller motion	1
Skola	1
Vanligt boende (inklusive seniorboende)	2
Vårdcentral	1
Totalsumma	5

1.2 Förändringar/Trender

Göta Lejon har inte noterat några särskilda förändringar eller trender i området avseende inrapporterade skador eller avsiktliga bränder.

1.3 Framåtblick

2 Mellanområden

2.1 Askim-Hovås

Problematik

Analys

Pågående, planerade samt förslag på åtgärder

2.2 Bildal

Problematik

Analys

Pågående, planerade samt förslag på åtgärder

2.3 Bratthammar-Näset-Önnered

Problematik

Analys

Pågående, planerade samt förslag på åtgärder

2.4 Centrala Tynnered

Problematik

Analys

Pågående, planerade samt förslag på åtgärder

2.5 Frölunda Torg-Tofta

Problematik

Analys

Pågående, planerade samt förslag på åtgärder

2.6 Stora Högsbo

Problematik

Analys

Pågående, planerade samt förslag på åtgärder

2.7 Södra Skärgården

Problematik

Analys

Pågående, planerade samt förslag på åtgärder

2.8 Älvsborg

Problematik

Analys

Pågående, planerade samt förslag på åtgärder