



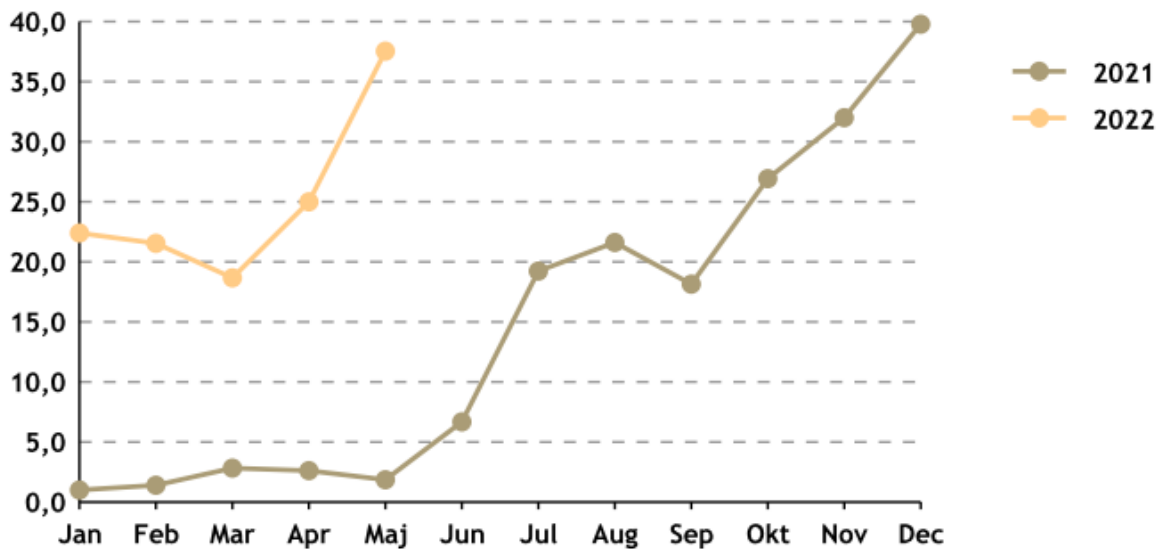
Got Event

PERSONALRAPPORT, April 2022

Årsarbetare		April 2021	April 2022	Minskning/ ökning
Årsarbetare (ack.)		52	63,2	Ökning 11,2
Andel utförd av timavlönade ack.		2,0	21,9	Ökning 19,9
Andel utförd av timavlönade, per månad		2,6	25	Ökning 22,4

Andel tid utförd av timavlönade, per månad

Ansvar: B350 Got Event AB



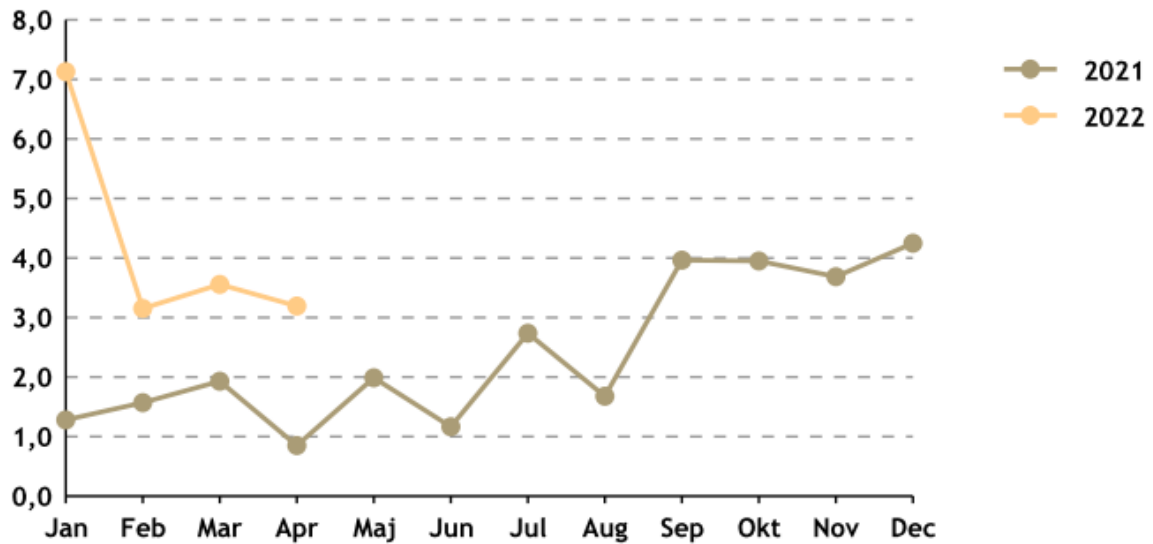
Antal anställda		April 2021	April 2022	
	Totalt	146	373	Ökning 227
	Tillsvidareanställda	128	131	Ökning 3
	Tidsbegränsade	5	8	Ökning 3
	Deltidsanställda	3	2	Minskning 1
	Deltidstjänster	1	1	Oförändrad
	Timavlönade	13	234	Ökning 221



Got Event

Sjukfrånvaron per månad

Ansvar: B350 Got Event AB



Sjukfrånvaron i % (ack.)		April 2021	April 2022	
	Totalt	1,4	4,3	Ökning 2,9
	Kvinnor	2,7	5,9	Ökning 3,2
	Män	0,6	3,2	Ökning 2,6
	Sjukfallens längd			
	1-14 dagar	0,6	2,3	Ökning 1,7
	15-90 dagar	0	0,5	Ökning 0,5
	91-180 dagar	0	0,4	Ökning 0,4
	181-365 dagar	0,8	0	Minskning 0,8
	366-			

Sjuk % per månad	April 2021	Antal sjuka	1-14 Dagar	15-Dagar	April 2022	Antal sjuka	1-14 Dagar	15-Dagar
Antal	0,8	3	0,1	0,8	3,2	14	0,7	2,5
Kvinnor	2,2	3	0,2	2,0	6,1	7	0,6	5,5
Män	0	0	0	0	1,4	7	0,8	0,6



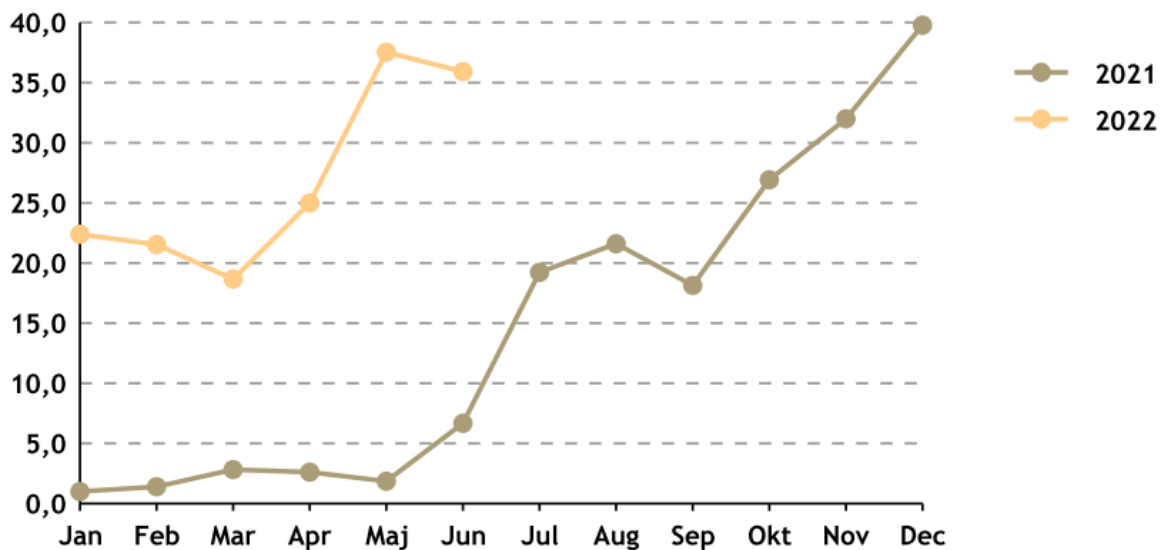
Got Event

PERSONALRAPPORT, Maj 2022

Årsarbetare		Maj 2021	Maj 2022	Minskning/ ökning
Årsarbetare (ack.)		66,1	84,2	Ökning 18,1
Andel utförd av timavlönade ack.		2,0	25,8	Ökning 23,8
Andel utförd av timavlönade, per månad		1,9	37,5	Ökning 35,6

Andel tid utförd av timavlönade, per månad

Ansvar: B350 Got Event AB



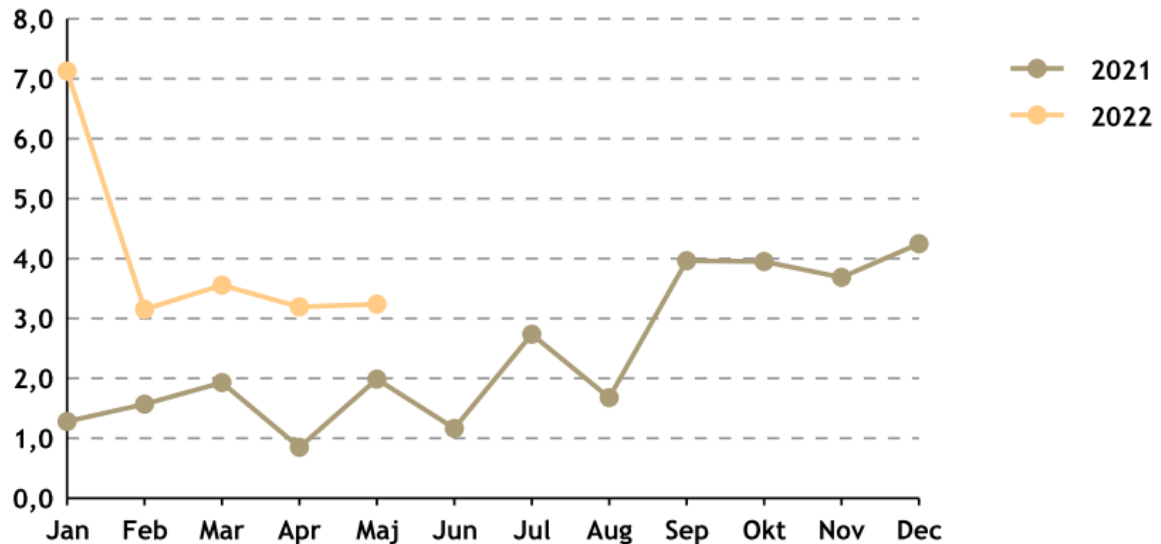
Antal anställda		Maj 2021	Maj 2022	
	Totalt	147	498	Ökning 227
	Tillsvidareanställda	128	134	Ökning 6
	Tidsbegränsade	6	8	Ökning 2
	Deltidsanställda	3	2	Minskning 1
	Deltidstjänster	1	1	Oförändrat
	Timavlönade	13	356	Ökning 343



Got Event

Sjukfrånvaron per månad

Ansvar: B350 Got Event AB



Sjukfrånvaron i % (ack.)		Maj 2021	Maj 2022	
	Totalt	1,5	4,0	Ökning 2,5
	Kvinnor	2,9	6,1	Ökning 3,2
	Män	0,6	2,8	Ökning 2,2
	Sjukfallens längd			
	1-14 dagar	0,8	2,0	Ökning 1,2
	15-90 dagar	0	0,7	Ökning 0,7
	91-180 dagar	0	0,4	Ökning 0,4
	181-365 dagar	0,8	1,0	Ökning 0,2
	366-			

Sjuk % per månad	Maj 2021	Antal sjuka	1-14 Dagar	15- Dagar	Maj 2022	Antal sjuka	1-14 Dagar	15- Dagar
Antal	2,0	9	1,2	0,7	3,2	14	0,6	2,6
Kvinnor	4,0	5	2,1	1,9	6,9	8	0,8	6,1
Män	0,7	4	0,7	0	1,1	6	0,5	0,6



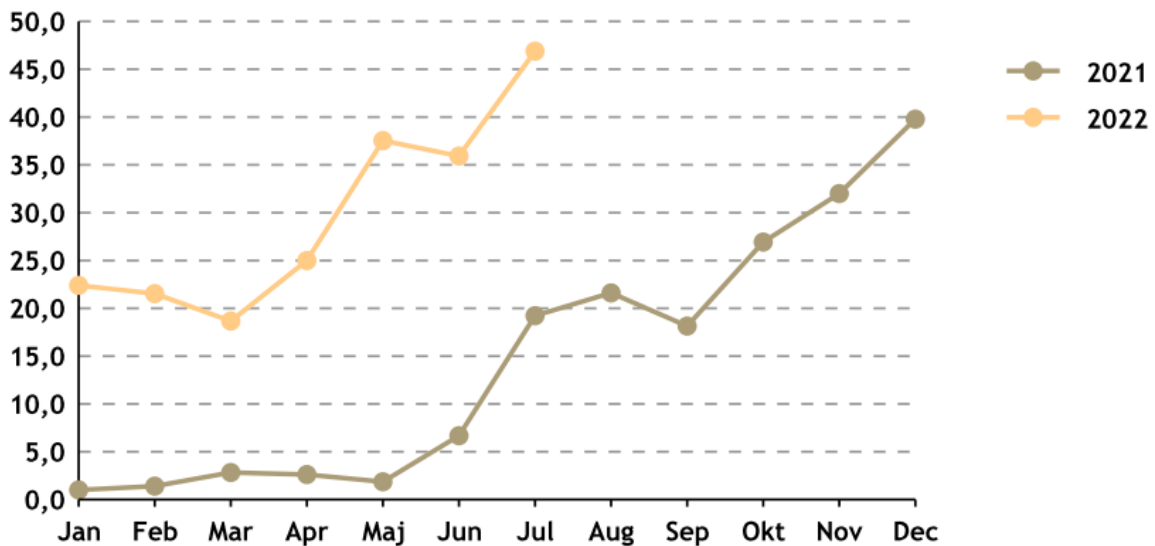
Got Event

PERSONALRAPPORT, Juni 2022

Årsarbetare		Juni 2021	Juni 2022	Minskning/ ökning
Årsarbetare (ack.)		79,8	104	Ökning 24,2
Andel utförd av timavlönade ack.		2,8	27,7	Ökning 24,9
Andel utförd av timavlönade, per månad		6,7	35,9	Ökning 29,2

Andel tid utförd av timavlönade, per månad

Ansvar: B350 Got Event AB



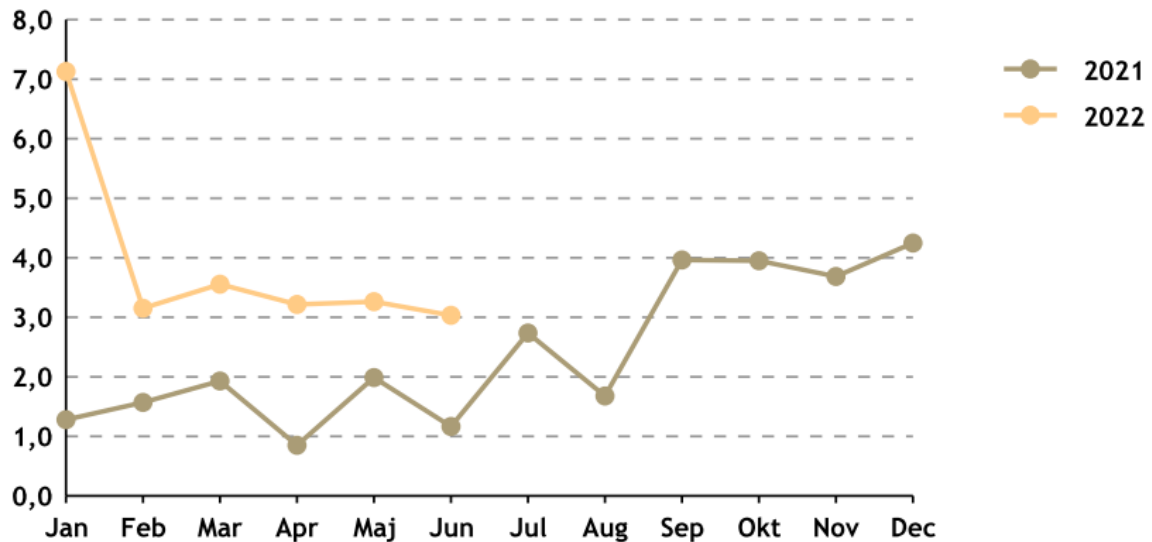
Antal anställda		Juni 2021	Juni 2022	
	Totalt	167	483	Ökning 316
	Tillsvidareanställda	128	134	Ökning 6
	Tidsbegränsade	6	8	Ökning 2
	Deltidsanställda	3	2	Minskning 1
	Deltidstjänster	1	1	Oförändrat
	Timavlönade	33	341	Ökning 308



Got Event

Sjukfrånvaron per månad

Ansvar: B350 Got Event AB



Sjukfrånvaron i % (ack.)		Juni 2021	Juni 2022	
	Totalt	1,5	3,9	Ökning 2,4
	Kvinnor	2,9	5,9	Ökning 3
	Män	0,6	2,7	Ökning 2,1
	Sjukfallens längd			
	1-14 dagar	0,7	1,8	Ökning 1,1
	15-90 dagar	0	0,8	Ökning 0,8
	91-180 dagar	0	0,4	Ökning 0,4
	181-365 dagar	0	0,9	Ökning 0,9
	366-	0,8	0	Minskning 0,8

Sjuk % per månad	Juni 2021	Antal sjuka	1-14 Dagar	15-Dagar	Juni 2022	Antal sjuka	1-14 Dagar	15-Dagar
Antal	1,2	5	0,4	0,8	3,0	16	1,0	2,1
Kvinnor	2,5	2	0,5	2,0	4,6	8	1,2	3,4
Män	0,3	3	0,3	0	2,1	8	0,8	1,3