



Beslutsunderlag

Utfärdat 2022-05-30

Diarienummer 0004/22

Handläggare

Björn Wennerström

Telefon: 031-368 55 06

E-post: bjorn.wennerstrom@gotalejon.goteborg.se

Rapport olycksfallsstatistik för barn- och elevolycksfall

Förslag till beslut i styrelsen för Försäkrings AB Göta Lejon

- anteckna rapport olycksfallsstatistik för barn- och elevolycksfall.

Sammanfattning

Se rapport.

Bedömning ur ekonomisk dimension

Bolaget har inte funnit några särskilda aspekter på frågan utifrån denna dimension.

Bedömning ur ekologisk dimension

Bolaget har inte funnit några särskilda aspekter på frågan utifrån denna dimension.

Bedömning ur social dimension

Bolaget har inte funnit några särskilda aspekter på frågan utifrån denna dimension.

Samverkan

Ingen samverkan har genomförts.

Bilagor

1. Rapport olycksfallsstatistik för barn- och elevolycksfall 2021

Ärendet

Skadestatistik över Göteborgs stads barn- och elevolycksfallsförsäkring 2021.

Beskrivning av ärendet

Ärendet avser skadestatistik över Göteborgs stads barn- och elevolycksfallsförsäkring 2021. Göta Lejon har i uppdrag från Göteborgs stad ett samordningsansvar över stadens olycksfallsförsäkring för alla barn och elever i Göteborgs Stad. Bolaget handlar upp försäkringen vart 4:e år.

Göta Lejon sammanställer varje år skadestatistik över olycksfall och den innehåller endast skador anmälda till Protector Försäkring, som är stadens upphandlade bolag för olycksfallsförsäkring.

Rapporten innehåller

- Jämförelse 2020-2021
- Diagram 2021
- Statistik och diagram för 2016-2021

Bolagets bedömning

Ej tillämpligt.

OLYCKSFALLSFÖRSÄKRING BARN- OCH UNGDOM I GÖTEBORGS STAD

Skadestatistik år 2020-2021

Göta Lejon köper olycksfallsförsäkring för alla barn och ungdomar i Göteborgs Stad. Denna sammanställning över olycksfall gäller endast skador anmälda till Protector Försäkring, som är stadens upphandlade bolag.

orange text = ökning

Förskolan	2021	2020	Förändring
antal skador totalt	489	566	-77
pojknarnas andel av skador	57%	62%	-5%
andel inträffade skador på skoltid	57%	58%	-1%
Skadetyper:			
tandskador	37%	39%	-2%
ansikte/hals/ögon/öron	28%	33%	-5%
arm	7%	6%	1%
hand/fingrar	6%	2%	4%
Ben/knän	4%	4%	0%
Skadeorsak:			
ramlar	316	367	-51
lek	0	6	-6
cykling	0	5	-5
krockade	92	70	22
skärskada	17	28	-11
dödsfall	10	18	-8
slag/misshandel	3	13	-10

Slutsats: Antalet skador har minskat även i år. Antalet anmälda skador på förskolan har aldrig varit så lågt. Att barnen ramlar är fortfarande den vanligaste skadeorsaken. Krockade har ökat, troligen pga att skadereglerare använder olika begrepp och tagit dem från t ex knuffad. Slag/misshandel en rejäl sänkning med 10 st. Tandskador och ansikte/hals/ögon/öron-skador är de mest vanliga skadetyperna.

*) Skadeorsak lek och cykling finns inte längre med.

Grundskolan	2021	2020	Förändring
antal skador	932	917	15
pojknarnas andel av skador	64%	60%	4%
andel inträffade skador på skoltid	67%	58%	9%
Skadetyper:			
tandskador	23%	21%	2%
ansikte/hals/ögon/öron	13%	18%	-5%
arm	15%	17%	-2%
hand/fingrar	16%	12%	4%
Ben/knän	13%	12%	1%
Skadeorsak:			
ramlade	466	483	-17
spel/träning	0	23	-23
lek	0	13	-13
gymnastik	0	2	-2
krockade	255	201	54
cyklade	0	1	-1
slag/misshandel	30	29	1
halkade	0	1	-1
knuffad	0	0	0
skärskada	45	61	-16
dödsfall	1	9	-8

Slutsats: Antal skador liten uppgång med 15 st. Pojknarnas andel av skador och andel inträffade skador på skoltid uppgång med 4% respektive 9% och landar på 64% och 67%, vilket är rekord. Skadetyperna ligger ungefär kvar på samma. Skadeorsak krockade har ökat rejält. Beror på att skadereglerarna använder andra begrepp *). Dödsfallen har minskat rejält.

*) Skadeorsak spel/träning, lek, gymnastik, cyklade, halkade och knuffad finns inte längre med.

Gymnasiet	2021	2020	Förändring
antal skador	161	152	9 +
pojknarnas andel av skador	66%	66%	0%
andel inträffade skador på skoltid	43%	40%	3% +
Skadetyper:			
ansikte/hals/ögon/öron	11%	9%	2%
Hand/fingrar	20%	16%	4% +
Arm	12%	12%	0%
Ben/knäna	22%	29%	-7%
Skadeorsaker:			
spel/träning	0	9	-9
ramlade	61	53	8 +
gymnastik	0	1	-1
påkörd/bilolycka	0	1	-1
krockade	38	34	4 +
slag/misshandel	9	10	-1
skärskada	14	15	-1
klämskada	0	4	-4
Dödsfall	2	6	-4
Antal skador på gymnasieskola:			
Bräcke gymnasiet	7	7	0
Lindholmens Tekniska Gymnasium	4	2	2 +
Hvitfeldska gymnasiet	1	1	0
Burgårdens gymnasium	0	3	-3

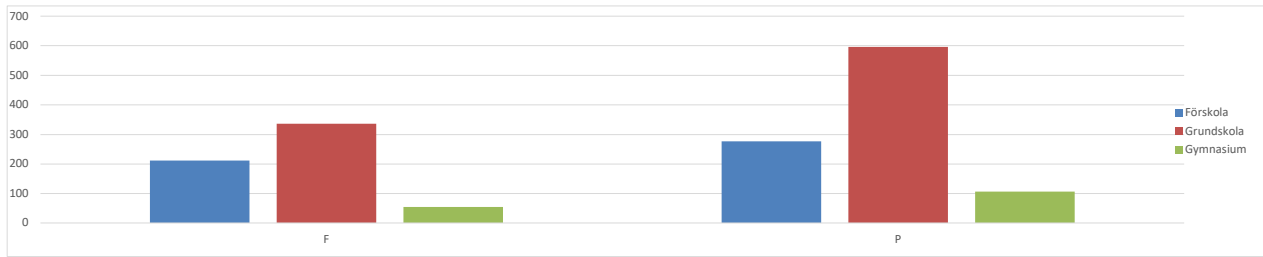
Slutsats: Antal skador har ökat med 9 st. Skadetyper hand/fingrar har ökat med 4%. De vanligaste skadeorsaker är ramlade (+8), krockade (+4) och skärskada (-1). Slag/misshandel ligger kvar på ungefär samma nivå (*). Dödsfallen har minskat fr 6 st till 2 st.

*) Skadeorsak spel/träning, gymnastik, påkörd/bilolycka finns inte längre med.

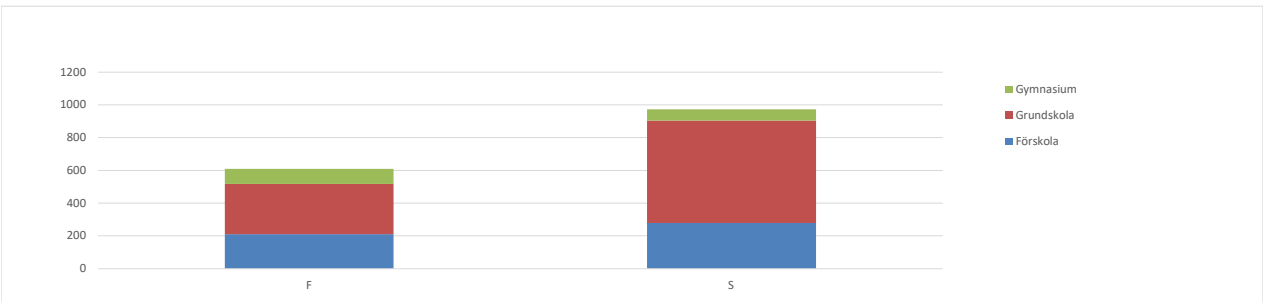
OLYCKSFALLSFÖRSÄKRING

Göteborgs stads barn- och elevolycksfallsförsäkring 2021

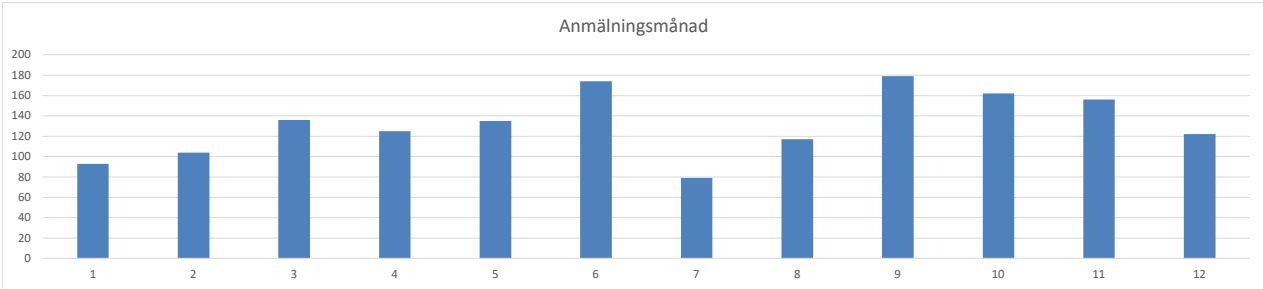
Kön – Flicka/Pojke



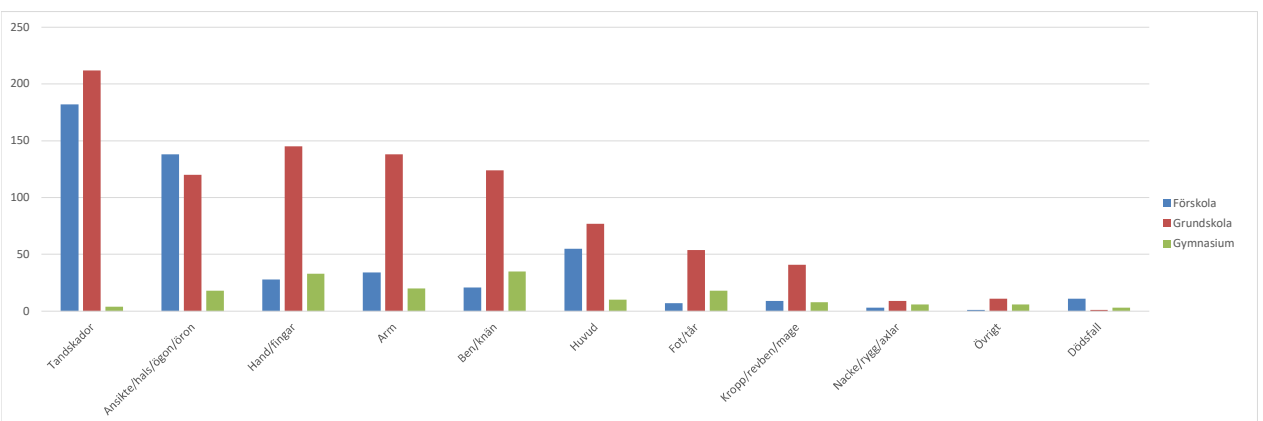
Fritid/Skoltid



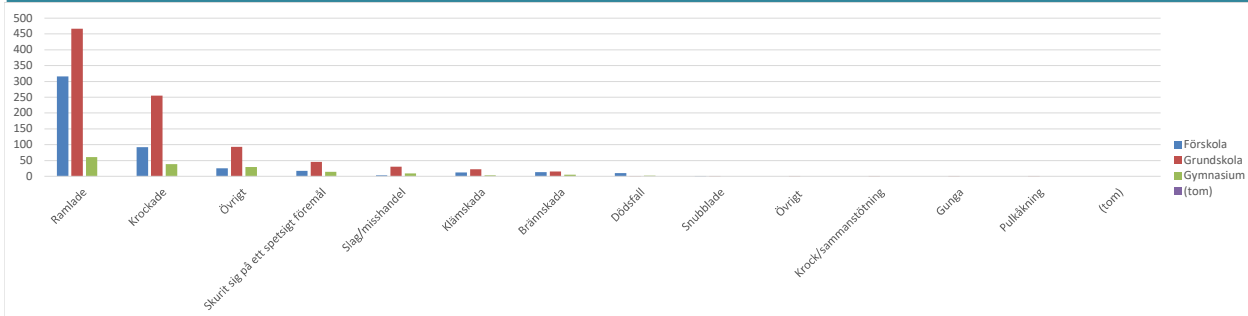
Anmälningsmånad



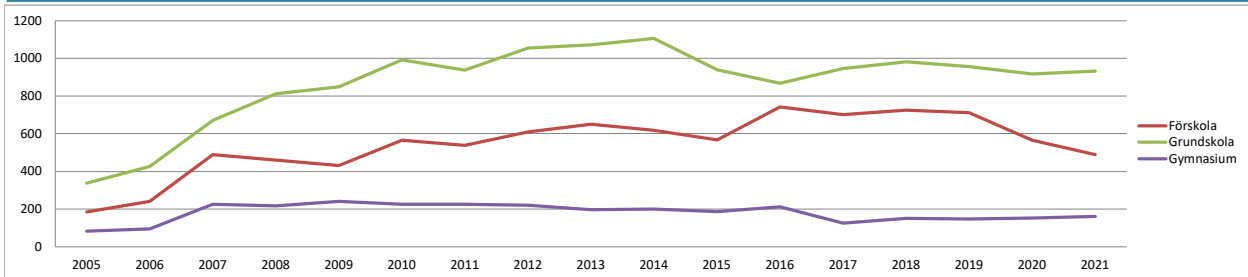
Kroppsdel



Skadeorsak



Antal anmälda skador år 2005-2021



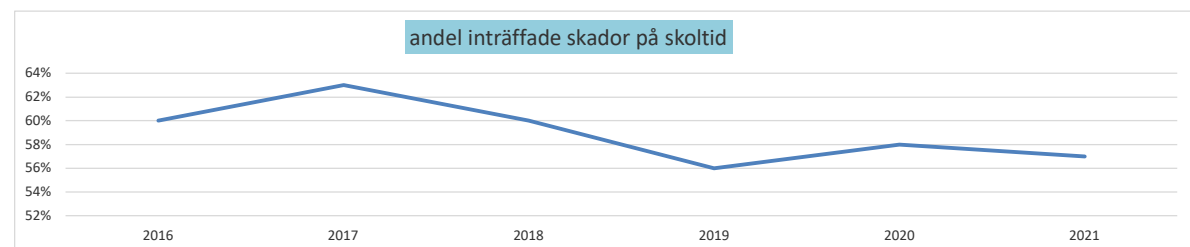
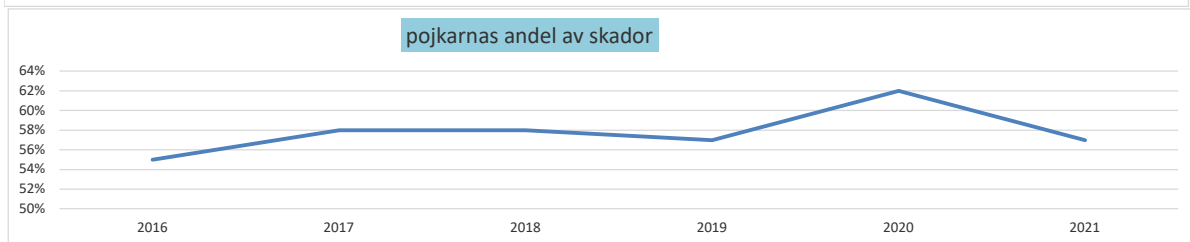
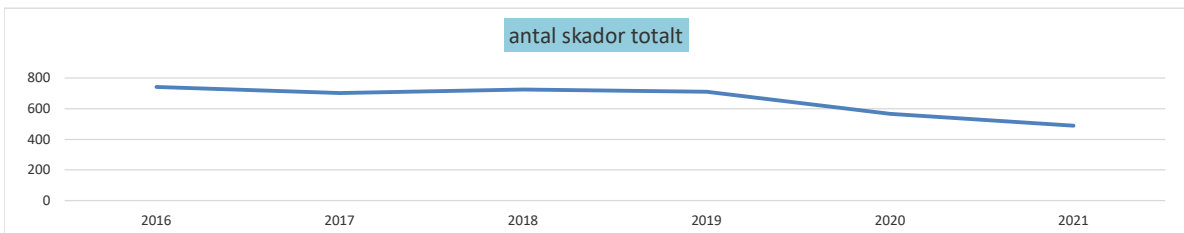


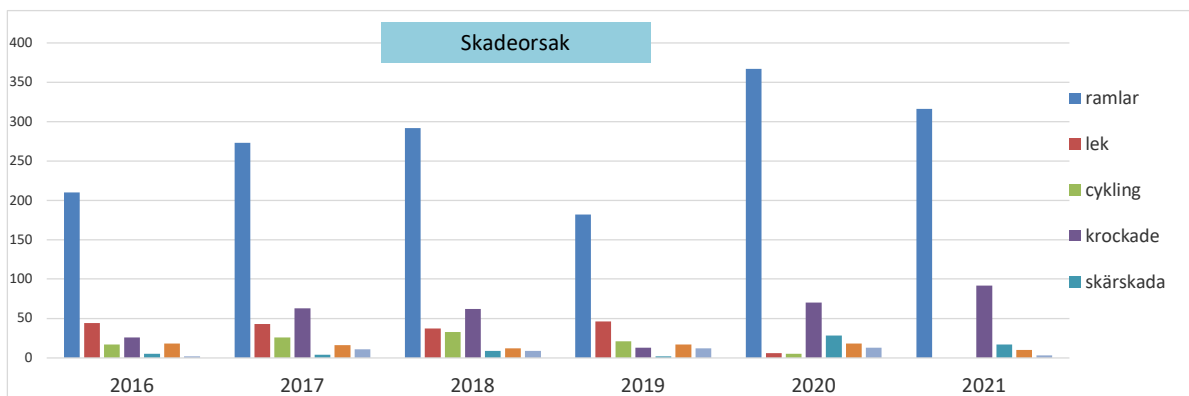
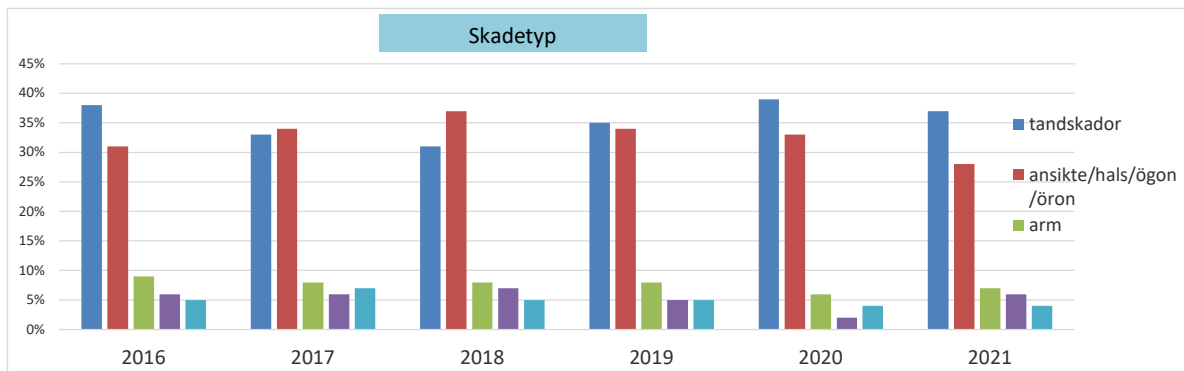
Skadestatistik år 2016-2021

Göta Lejon köper olycksfallsförsäkring för alla barn och ungdomar i Göteborgs Stad.
Denna sammanställning över olycksfall gäller endast skador anmälda till Protector Försäkring,
som är stadens upphandlade bolag.

Förskolan	2016	2017	2018	2019	2020	2021
antal skador totalt	742	701	725	711	566	489
pojknarnas andel av skador	55%	58%	58%	57%	62%	57%
andel inträffade skador på skoltid	60%	63%	60%	56%	58%	57%
Skadetyper:						
tandskador	38%	33%	31%	35%	39%	37%
ansikte/hals/ögon/öron	31%	34%	37%	34%	33%	28%
arm	9%	8%	8%	8%	6%	7%
hand/fingrar	6%	6%	7%	5%	2%	6%
Ben/knäna	5%	7%	5%	5%	4%	4%
Skadeorsak:						
ramlar	210	273	292	182	367	316
lek	44	43	37	46	6	0
cykling	17	26	33	21	5	0
krockade	26	63	62	13	70	92
skärskada	5	4	9	2	28	17
dödsfall	18	16	12	17	18	10
slag/misshandel	2	11	9	12	13	3

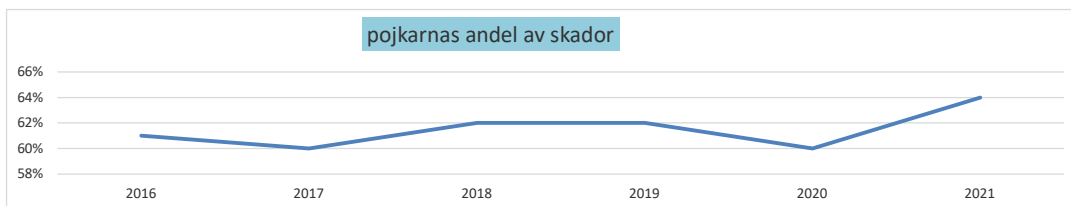
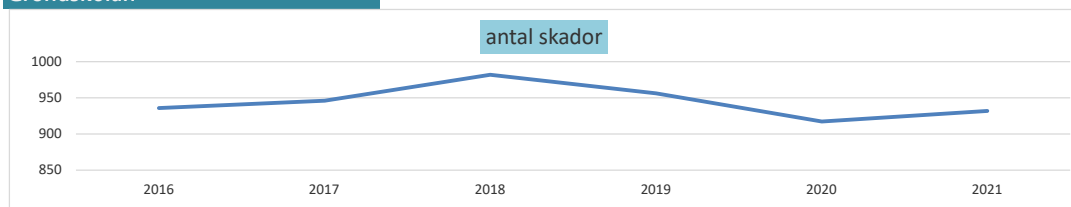
Förskolan

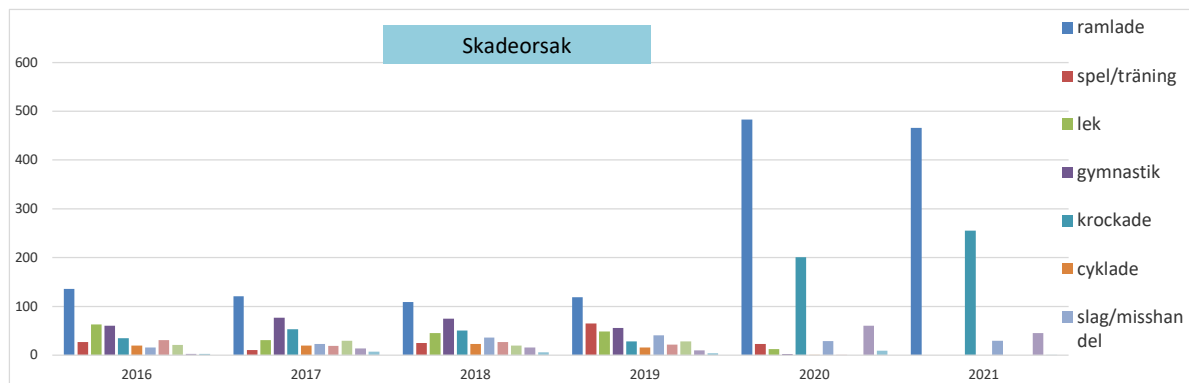
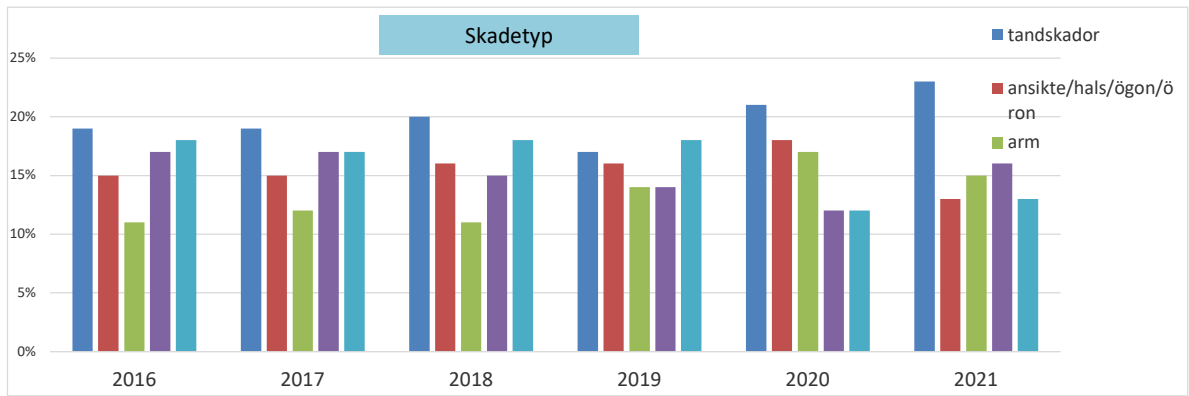




Grundskolan	2016	2017	2018	2019	2020	2021
antal skador	936	946	982	956	917	932
pojkarandel av skador	61%	60%	62%	62%	60%	64%
andel inträffade skador på skoltid	60%	61%	60%	62%	58%	67%
Skadetyper:						
tandskador	19%	19%	20%	17%	21%	23%
ansikte/hals/ögon/öron	15%	15%	16%	16%	18%	13%
arm	11%	12%	11%	14%	17%	15%
hand/fingrar	17%	17%	15%	14%	12%	16%
Ben/knän	18%	17%	18%	18%	12%	13%
Skadeorsak:						
ramlade	136	121	109	119	483	466
spel/träning	27	11	25	65	23	0
lek	63	31	45	49	13	0
gymnastik	61	77	75	56	2	0
krockade	35	53	51	28	201	255
cyklade	20	20	23	16	1	0
slag/misshandel	16	23	36	41	29	30
halkade	31	19	27	22	1	0
knuffad	21	30	20	28	0	0
skärskada	3	14	16	10	61	45
dödsfall	3	7	6	4	9	1

Grundskolan





Gymnasiet	2016	2017	2018	2019	2020	2021
antal skador	142	125	150	147	152	161
pojkaras andel av skador	64%	62%	71%	57%	66%	66%
andel inträffade skador på skoltid	46%	42%	45%	50%	40%	43%
Skadetyper:						
ansikte/hals/ögon/öron	21%	14%	14%	11%	9%	11%
Hand/fingrar	32%	15%	17%	17%	16%	20%
Arm	6%	6%	5%	6%	12%	12%
Ben/knäna	53%	27%	29%	20%	29%	22%
Skadeorsaker:						
spel/träning	12	6	4	5	9	0
ramlade	9	2	5	12	53	61
gymnastik	10	8	11	5	1	0
påkörd/bilolycka	3	2	6	7	1	0
krockade	2	0	3	1	34	38
slag/misshandel	1	1	3	9	10	9
skärskada	4	11	4	2	15	14
klämskada	2	1	1	3	4	0
Dödsfall	3	4	9	2	6	2

Gymnasiet

