



Beslutsunderlag

Utfärdat: 2022-04-08

Diarienummer: 0005/22

Handläggare: Björn Wennerström

Telefon:

E-post:

Ekonomi - månadsrapporter februari och mars 2022

Förslag till beslut i Försäkrings AB Göta Lejon

- anteckna månadsrapporten för mars 2022
- anteckna månadsrapporten för februari 2022

Sammanfattning

Göta Lejon gör ett resultat på 8,7 mnkr kronor före dispositioner och skatt. Det är 4,0 mnkr högre än budgeterat resultat. Lägre försäkringsersättningar än budget är huvudförklaringen till detta.

Bedömning ur ekonomisk dimension

Utfallet per siste december ligger över budget.

Bedömning ur ekologisk dimension

Bolaget har inte funnit några särskilda aspekter på frågan utifrån denna dimension

Bedömning ur social dimension

Bolaget har inte funnit några särskilda aspekter på frågan utifrån denna dimension.

Samverkan

Ingen samverkan har genomförts

Bilagor

1. Månadsrapport mars 2022
2. Månadsrapport februari 2022

Ärendet

Månadsrapporter för mars och februari 2022

Beskrivning av ärendet

I styrelsens rapportinstruktion samt styrelsens sammankomster framgår det att styrelsen fortlöpande ska bedöma bolagets ekonomiska situation. VD ska enligt VD-instruktionen se till att styrelsen löpande erhåller rapportering om utvecklingen av bolagets verksamhet, resultat, ställning och information om viktiga händelser. Månadsrapporten är en del av denna rapportering och sammanställs 10 gånger per år, alla månader utom januari och juli.

Bolagets bedömning

Det är bolagets bedömning att rapporterna ger en god bild av den finansiella ställningen per siste februari och siste mars.



Månadsrapport februari 2022

- Göta Lejon gör ett resultat på 1,3 miljoner kronor före dispositioner och skatt. Det är 1,8 mnkr lägre än budgeterat resultat. Det har skett en stor reservförändring för en egendomsskada från 2021 (förskola i Billdal, 12 mnkr).
- Försäkringsersättningar efter avgiven återförsäkring landade på 2,0 mnkr högre än budget.
- Branschen egendom har gått med underskott under perioden. Övriga branscher har gått med överskott.
- Solvenskvoten per 2021-12-31 blev 1,66 vilket innebär att bolaget ligger över den av styrelsen satta miniminivån. Nästa beräkning kommer i slutet av april.
- Totalkostnadsprocenten (combined ratio) för egen räkning (efter avgiven återförsäkring) är 95 % vilket innebär att 95 % av premien, efter avgiven återförsäkring, går till skador och driftkostnader. Det blir alltså kvar ett överskott på 5 % av premien.
- 176 skador (2021: 184 st) har inträffat under året till en kostnad av ca 3 mnkr (2021: 5 mnkr).
- 0 stycken skador (2021: 1 st) ligger över 1 mnkr.

Nedan följer:

- Resultaträkning
- Balansräkning
- Skador som inträffat 2022

Resultaträkning jan-feb

Tkr	Utfall	Budget	Avv utf- budget	Budget helår	Prognos helår
Premieinkomst (före avgiven återförsäkring)	207 852				
Premier för avgiven återförsäkring	-81 448				
Förändring i avs. för ej intjänade premier	-173 353				
Åf:s andel av förändring i avsättning för ej intjänad premie	67 873				
- Premieintäkter (efter avgiven återförsäkring)	20 923	21 351	-427	128 105	128 105
Utbetalda försäkringsersättningar (före avgiven återförsäkring)	-11 937				
Förändring i avsättning för oreglerade skador (före avg.återförs)	-2 579				
Åf:s andel av förändring i avsättning för oreglerade skador	0				
- Försäkringsersättningar (efter avgiven återförsäkr)	-14 516	-12 484	-2 032	-74 902	-74 902
Driftskostnader	-4 249	-4 945	696	-29 670	-29 670
Skadeförebyggande	-833	-833	0	-5 000	-5 000
Avskrivningar	-226	-246	20	-1 474	-1 474
Övriga intäkter	0		0		
Övriga kostnader	-4	0	-4	0	0
- Skadeförsäkringsrörelsens tekniska resultat	1 095	2 843	-1 748	17 059	17 059
Kapitalavkastning, intäkter	254	309	-55	1 851	1 851
Kapitalavkastning, kostnader	0		0		
- Resultat före bokslutsdispositioner och skatt	1 349	3 152	-1 802	18 910	18 910
Bokslutsdispositioner	0				
Skatt	0		0		
- Årets resultat	1 349	3 152	-1 802	18 910	18 910

- Försäkringsersättningar (efter avgiven återförsäkr) per bransch	Utfall	Budget	Avv utf- budget	Budget helår	Prognos helår
1 Egendom och Avbrott	-12 813	-8 158	-4 655	-48 945	-48 945
10 Järnvägsansvar	-449	-817	367	-4 900	-4 900
14 Trafikansvar	-419	-870	451	-5 222	-5 222
2 Ansvar	-72	-1 537	1 465	-9 224	-9 224
9 Kasko	-763	-1 102	339	-6 611	-6 611
Totalt	-14 516	-12 484	-2 033	-74 902	-74 902

Utfall per försäkringsbransch

Tkr	Totalt	1 Egendom och Avbrott	10 Järnvägsansvar	14 Trafikansvar	2 Ansvar	9 Kasko
Premieintäkter (efter avgiven återförsäkring)	20 923	15 002	773	1 057	2 456	1 635
Försäkringsersättningar (efter avgiven återförsäkr)	-14 516	-12 813	-449	-419	-72	-763
Driftkostnader	-4 249	-3 047	-157	-215	-499	-332
Skadeförebyggande	-833	-833	0	0	0	0
Avskrivningar	-226	-162	-8	-11	-27	-18
Övriga intäkter	0	0	0	0	0	0
Övriga kostnader	-4	-3	-0	-0	-0	-0
- Skadeförsäkringsrörelsens tekniska resultat	1 095	-1 855	158	411	1 858	522
Kapitalavkastning, intäkter	254	182	9	13	30	20
Kapitalavkastning, kostnader	0	0	0	0	0	0
- Resultat före bokslutsdispositioner och skatt	1 349	-1 673	168	424	1 888	542

Skadekostnadsprocent

69%

Driftkostnadsprocent

25%

Totalkostnadsprocent

95%

BALANSRÄKNING 202200 - 202202

B680 - Försäkrings AB Göta Lejon

Datum: 2022-03-04 16:18:32

(Kr)

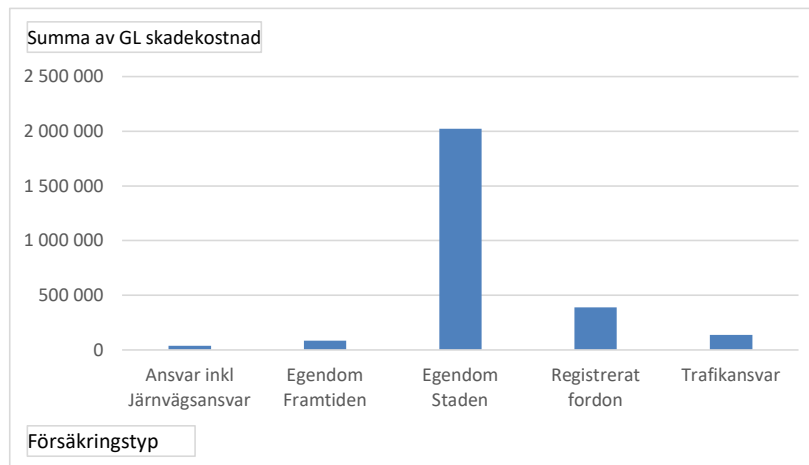
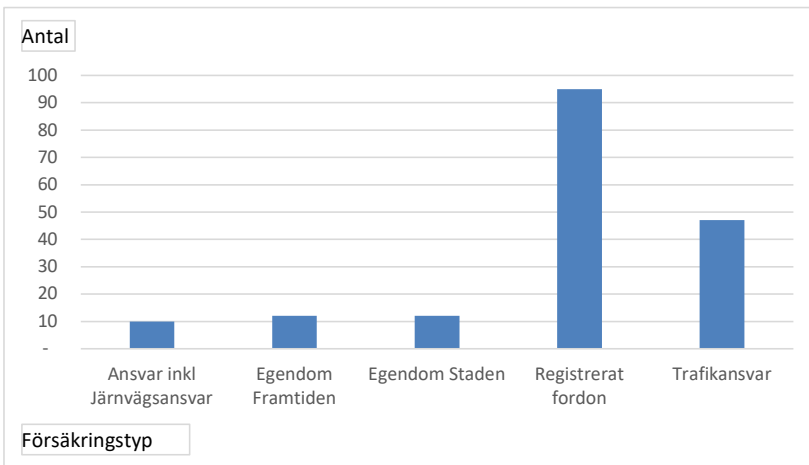
Konto	Beskrivning	202200-202202
		UB
	Immateriella tillgångar	1 117 518,50
	Lån till Göteborgs Stad i form av revers	245 000 000,00
	Lån till Göteborgs Stad i form av kommunkonto	77 101 449,95
	Placeringar i Göteborgs stad och koncernföretag	322 101 449,95
	Placeringsstillgångar	322 101 449,95
	Återförsäkrares andel av avsättning för ej intjänade premier och kvardr. risker	67 873 335,00
	Återförsäkrares andel i avsättning för oreglerade skador	37 257 301,00
	Återförsäkrares andel av försäkringstekniska avsättningar	105 130 636,00
	Återförsäkrares andel av försäkringstekniska avsättningar	105 130 636,00
	Fordringar	209 006 362,85
	Andra tillgångar	3 262 839,25
	Förutbetalda kostnader och upplupna intäkter	485 020,24
	Tillgångar	641 103 826,79
	Aktiekapital	-145 000 000,00
	Fond för utvecklingsutgifter	-1 341 022,00
	Utjämningsfond	-21 433 002,67
	Resultat föregående år	-4 555 497,00
	Årets resultat	-1 349 415,58
	Eget kapital	-173 678 937,25
	Eget kapital	-173 678 937,25
	Obeskattade reserver	-5 910 430,13
	Avsättning för ej intjänad premie o kvardr. risker direkt	-173 353 484,00
	Avsättning för oreglerade skador	-231 696 409,50
	Försäkringstekniska avsättningar	-405 049 893,50
	Försäkringstekniska avsättningar	-405 049 893,50
	Avsättning till pensioner	-1 518 153,37
	Skulder	-7 743 054,49
	Upplupna kostnader och förutbetalda intäkter	-47 203 358,05
	Skulder, Avsättningar och Eget kapital	-641 103 826,79

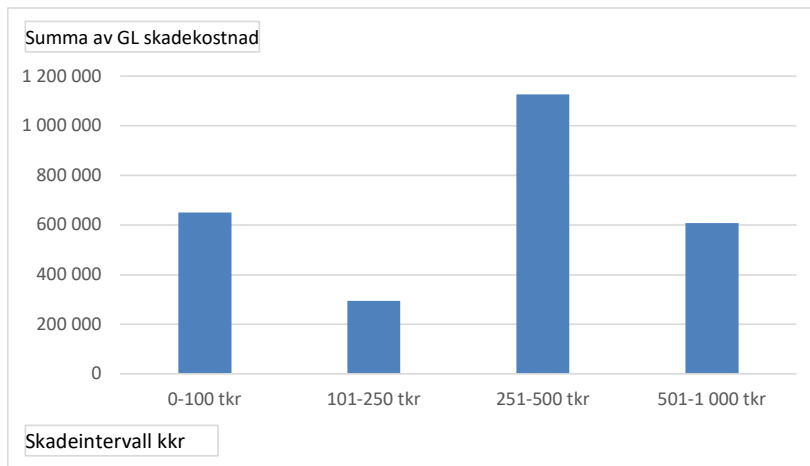
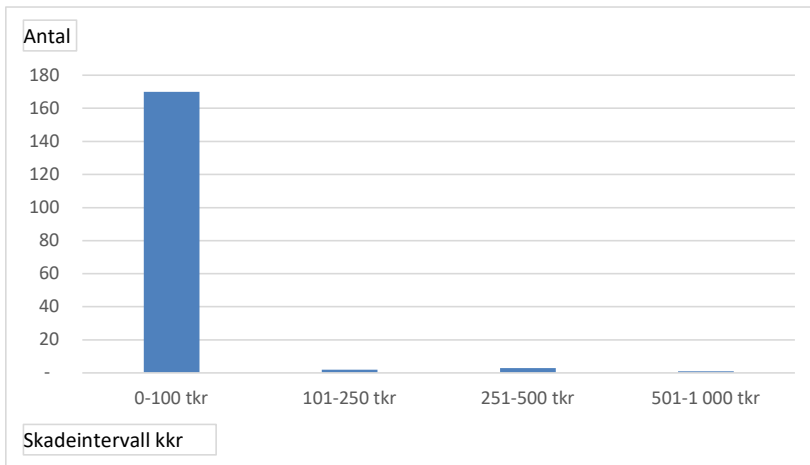
Skador som inträffat 2022

Göta Lejons kostnad efter avdragen självrisk och före eventuell återförsäkring

Antal Radetiketter	Kolumnetiketter				Totalsumma
	0-100 tkr	101-250 tkr	251-500 tkr	501-1 000 tkr	
Ansvar inkl Järnvägsansvar	10				10
Egendom Framtiden	12				12
Egendom Staden	7	1	3	1	12
Registrerat fordon	94	1			95
Trafikansvar	47				47
Totalsumma	170	2	3	1	176

Summa av GL skadekostnad Radetiketter	Kolumnetiketter				Totalsumma
	0-100 tkr	101-250 tkr	251-500 tkr	501-1 000 tkr	
Ansvar inkl Järnvägsansvar	40 000				40 000
Egendom Framtiden	85 000				85 000
Egendom Staden	135 000	155 000	1 126 000	608 000	2 024 000
Registrerat fordon	251 650	139 809			391 459
Trafikansvar	138 030				138 030
Totalsumma	649 680	294 809	1 126 000	608 000	2 678 489







Månadsrapport mars 2022

- Göta Lejon gör ett resultat på 8,7 mnkr kronor före dispositioner och skatt. Det är 4,0 mnkr högre än budgeterat resultat. Lägre försäkringsersättningar än budget är huvudförklaringen till detta.
- Försäkringsersättningar efter avgiven återförsäkring landade på 3,2 mnkr lägre än budget. Framför allt branscherna Ansvar och Järnvägsansvar ligger mycket lägre än budget.
- Samtliga branscher har gått med överskott under perioden januari till och med mars.
- Solvenskvoten per 2021-12-31 blev 1,66 vilket innebär att bolaget ligger över den av styrelsen satta miniminivån. Nästa beräkning kommer i slutet av april.
- Totalkostnadsprocenten (combined ratio) för egen räkning (efter avgiven återförsäkring) är 74 % vilket innebär att 74 % av premien, efter avgiven återförsäkring, går till skador och driftkostnader. Det blir alltså kvar ett överskott på 26 % av premien.
- 289 skador (2021: 304 st) har inträffat under året till en kostnad av ca 4 mnkr (2021: 13 mnkr).
- 0 stycken skador (2021: 2 st) ligger över 1 mnkr.

Nedan följer:

- Resultaträkning
- Balansräkning
- Skador som inträffat 2022

Resultaträkning jan-mars

Tkr	Utfall	Budget	Avv utf- budget	Budget helår	Prognos helår
Premieinkomst (före avgiven återförsäkring)	208 796				
Premier för avgiven återförsäkring	-81 448				
Förändring i avs. för ej intjänade premier	-156 726				
Åf:s andel av förändring i avsättning för ej intjänad premie	61 086				
- Premieintäkter (efter avgiven återförsäkring)	31 707	32 026	-319	128 105	128 105
Utbetalda försäkringsersättningar (före avgiven återförsäkring)	-14 948				
Förändring i avsättning för oreglerade skador (före avg.återförs)	-627				
Åf:s andel av förändring i avsättning för oreglerade skador	13				
- Försäkringsersättningar (efter avgiven återförsäkr)	-15 562	-18 726	3 164	-74 902	-74 902
Driftskostnader	-6 301	-7 418	1 117	-29 670	-29 670
Skadeförebyggande	-1 250	-1 250	0	-5 000	-5 000
Avskrivningar	-339	-369	30	-1 474	-1 474
Övriga intäkter	25		25		
Övriga kostnader	-4	0	-4	0	0
- Skadeförsäkringsrörelsens tekniska resultat	8 278	4 265	4 013	17 059	17 059
Kapitalavkastning, intäkter	418	463	-45	1 851	1 851
Kapitalavkastning, kostnader	0		0		
- Resultat före bokslutsdispositioner och skatt	8 696	4 728	3 968	18 910	18 910
Bokslutsdispositioner	0				
Skatt	0		0		
- Årets resultat	8 696	4 728	3 968	18 910	18 910

- Försäkringsersättningar (efter avgiven återförsäkr) per bransch	Utfall	Budget	Avv utf- budget	Budget helår	Prognos helår
1 Egendom och Avbrott	-12 176	-12 236	60	-48 945	-48 945
10 Järnvägsansvar	-449	-1 225	776	-4 900	-4 900
14 Trafikansvar	-1 019	-1 306	287	-5 222	-5 222
2 Ansvar	-617	-2 306	1 689	-9 224	-9 224
9 Kasko	-1 301	-1 653	352	-6 611	-6 611
Totalt	-15 562	-18 726	3 164	-74 902	-74 902

Utfall per försäkringsbransch

Tkr	Totalt	1 Egendom och Avbrott	10 Järnvägsansvar	14 Trafikansvar	2 Ansvar	9 Kasko
Premieintäkter (efter avgiven återförsäkring)	31 707	22 521	1 211	1 781	3 683	2 511
Försäkringsersättningar (efter avgiven återförsäkr)	-15 562	-12 176	-449	-1 019	-617	-1 301
Driftkostnader	-6 301	-4 475	-241	-354	-732	-499
Skadeförebyggande	-1 250	-1 250	0	0	0	0
Avskrivningar	-339	-240	-13	-19	-39	-27
Övriga intäkter	25	18	1	1	3	2
Övriga kostnader	-4	-3	-0	-0	-0	-0
- Skadeförsäkringsrörelsens tekniska resultat	8 277	4 394	509	390	2 297	686
Kapitalavkastning, intäkter	418	297	16	23	49	33
Kapitalavkastning, kostnader	0	0	0	0	0	0
- Resultat före bokslutsdispositioner och skatt	8 695	4 691	525	414	2 346	719

Skadekostnadsprocent	49%
Driftkostnadsprocent	25%
Totalkostnadsprocent	74%

BALANSRÄKNING 202200 - 202203

B680 - Försäkrings AB Göta Lejon

Datum: 2022-04-07 10:08:07

(Kr)

Konto	Beskrivning	202200-202203
		UB
	Immateriella tillgångar	1 005 766,65
	Lån till Göteborgs Stad i form av revers	405 000 000,00
	Lån till Göteborgs Stad i form av kommunkonto	80 168 896,45
	Placeringar i Göteborgs stad och koncernföretag	485 168 896,45
	Placeringstillgångar	485 168 896,45
	Återförsäkrares andel av avsättning för ej intjänade premier	61 086 004,00
	Återförsäkrares andel i avsättning för oreglerade skador	37 270 160,00
	Återförsäkrares andel av försäkringstekniska avsättningar	98 356 164,00
	Återförsäkrares andel av försäkringstekniska avsättningar	98 356 164,00
	Fordringar	3 468 946,97
	Andra tillgångar	3 261 728,77
	Förutbetalda kostnader och upplupna intäkter	1 591 122,00
	Tillgångar	592 852 624,84
	Aktiekapital	-145 000 000,00
	Fond för utvecklingsutgifter	-1 341 022,00
	Utjämningsfond	-25 988 499,67
	Årets resultat	-8 695 336,12
	Eget kapital	-181 024 857,79
	Eget kapital	-181 024 857,79
	Obeskattade reserver	-5 910 430,13
	Avsättning för ej intjänad premie	-156 726 312,00
	Avsättning för oreglerade skador	-229 744 126,50
	Försäkringstekniska avsättningar	-386 470 438,50
	Försäkringstekniska avsättningar	-386 470 438,50
	Avsättning till pensioner	-1 583 730,04
	Skulder	-4 236 626,02
	Upplupna kostnader och förutbetalda intäkter	-13 626 542,36
	Skulder, Avsättningar och Eget kapital	-592 852 624,84

Skador som inträffat 2022

Göta Lejons kostnad efter avdragen självrisk och före eventuell återförsäkring

Antal Radetiketter	Kolumnetiketter				Totalsumma
	0-100 tkr	101-250 tkr	251-500 tkr	501-1 000 tkr	
Ansvar inkl Järnvägsansvar	20				20
Egendom Framtiden	16				16
Egendom Staden	13	1	3	2	19
Oreg fordon	1				1
Registrerat fordon	158	2			160
Trafikansvar	73				73
Totalsumma	281	3	3	2	289

Summa av GL skadekostnad Kolumnetiketter

Radetiketter	Kolumnetiketter				Totalsumma
	0-100 tkr	101-250 tkr	251-500 tkr	501-1 000 tkr	
Ansvar inkl Järnvägsansvar	97 024				97 024
Egendom Framtiden	118 000				118 000
Egendom Staden	540 000	215 000	1 126 000	1 413 000	3 294 000
Oreg fordon	600				600
Registrerat fordon	434 529	245 612			680 141
Trafikansvar	305 720				305 720
Totalsumma	1 495 873	460 612	1 126 000	1 413 000	4 495 485

