



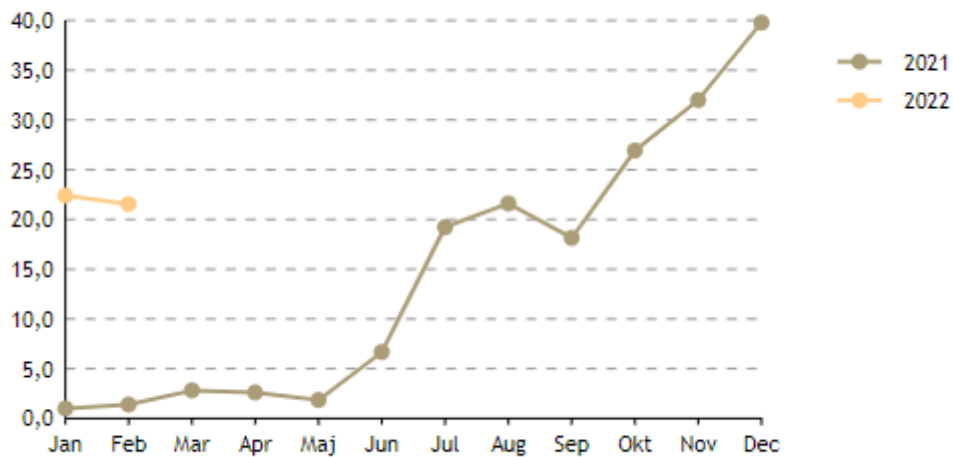
# Got Event

## PERSONALRAPPORT, Januari 2022

Årsarbetare		Jan 2021	Jan 2022	Minskning/ ökning
Årsarbetare (ack.)		12,6	15,6	Ökning 3
Andel utförd av timavlönade ack.		1,0	22,4	Ökning 21,4
Andel utförd av timavlönade, per månad		1,0	22,4	Ökning 21,4

### Andel tid utförd av timavlönade, per månad

Ansvar: B350 Got Event AB



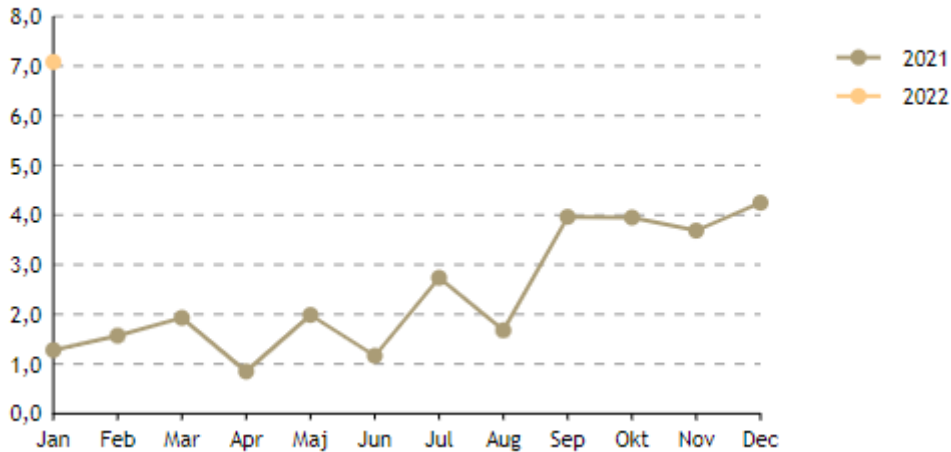
Antal anställda		Jan 2021	Jan 2022	
	<b>Totalt</b>	<b>134</b>	<b>139</b>	<b>Ökning 5</b>
	Tillsvidareanställda	128	132	Ökning 4
	Tidsbegränsade	5	5	Oförändrat
	Deltidsanställda	4	2	Minskning 2
	Deltidstjänster	1	1	Oförändrat
	Timavlönade	1	2	Ökning 1



# Got Event

## Sjukfrånvaron per månad

Ansvar: B350 Got Event AB



Sjukfrånvaron i % (ack.)		Jan 2021	Jan 2022	
	<b>Totalt</b>	<b>1,3</b>	<b>7,1</b>	<b>Ökning 5,8</b>
	Kvinnor	2,2	10,2	Ökning 8
	Män	0,7	5,0	Ökning 4,3
	<b>Sjukfallens längd</b>			
	1-14 dagar	0,5	5,2	Ökning 4,7
	15-90 dagar	0	0,3	Ökning 0,3
	91-180 dagar	0	1,4	Ökning 1,4
	181-365 dagar	0,7	0	Minsk 0,7
	366-	0	0,1	Ökning 0,1

Sjuk % per månad	Jan 2021	Antal sjuka	1-14 Dagar	15- Dagar	Jan 2022	Antal sjuka	1-14 Dagar	15- Dagar
<b>Antal</b>	<b>1,3</b>	<b>9</b>	<b>0,5</b>	<b>0,7</b>	<b>7,1</b>	<b>41</b>	<b>5,2</b>	<b>1,8</b>
Kvinnor	2,2	5	0,3	1,9	10,2	20	6,4	3,8
Män	0,7	4	0,7	0	5,0	21	4,5	0,5



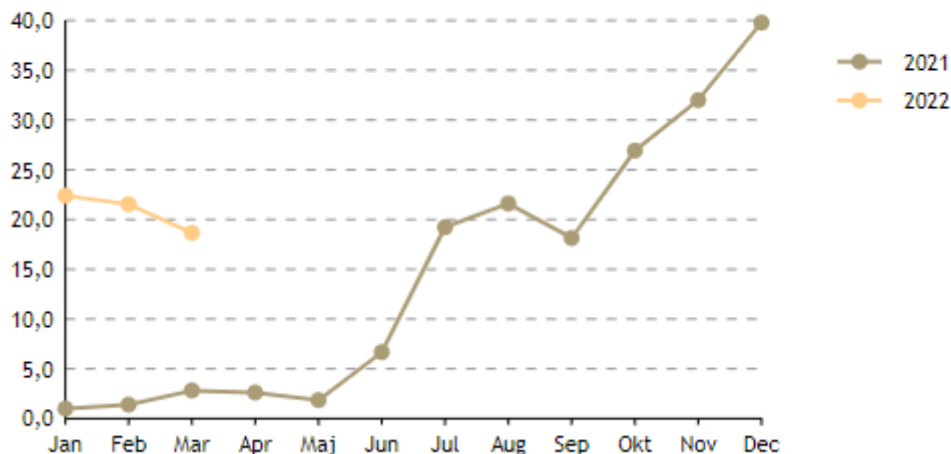
# Got Event

## PERSONALRAPPORT, Februari 2022

Årsarbetare	Feb 2021	Feb 2022	Minskning/ ökning
Årsarbetare (ack.)	24,9	30,2	Ökning 5,3
Andel utförd av timavlönade ack.	1,2	22,0	Ökning 20,8
Andel utförd av timavlönade, per månad	1,4	21,5	Ökning 20,1

### Andel tid utförd av timavlönade, per månad

Ansvar: B350 Got Event AB



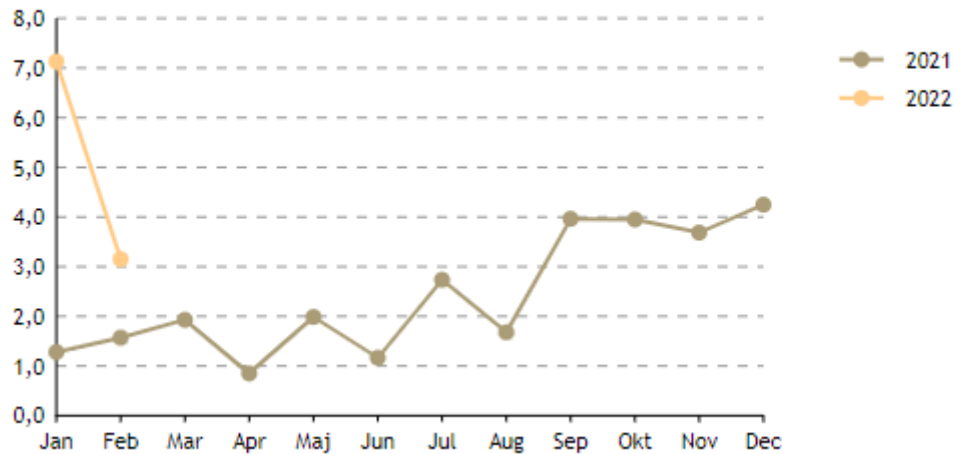
Antal anställda	Feb 2021	Feb 2022	
<b>Totalt</b>	<b>140</b>	<b>326</b>	<b>Ökning 186</b>
Tillsvidareanställda	129	133	Ökning 4
Tidsbegränsade	5	5	Oförändrat
Deltidsanställda	4	2	Minskning 2
Deltidstjänster	1	1	Oförändrat
Timavlönade	6	188	Ökning 182



# Got Event

## Sjukfrånvaron per månad

Ansvar: B350 Got Event AB



Sjukfrånvaron i % (ack.)		Feb 2021	Feb 2022	
	<b>Totalt</b>	<b>1,4</b>	<b>5,2</b>	<b>Ökning 3,8</b>
	Kvinnor	2,7	7,2	Ökning 4,5
	Män	0,6	3,9	Ökning 3,3
	<b>Sjukfallens längd</b>			
	1-14 dagar	0,7	3,5	Ökning 2,8
	15-90 dagar	0,8	0,3	Minskning 0,5
	91-180 dagar	0	1,3	Ökning 1,3
	181-365 dagar	0,8	0	Minskning 0,8
	366-			

Sjuk % per månad	Feb 2021	Antal sjuka	1-14 Dagar	15-Dagar	Feb 2022	Antal sjuka	1-14 Dagar	15-Dagar
<b>Antal</b>	<b>1,6</b>	<b>7</b>	<b>0,8</b>	<b>0,8</b>	<b>3,2</b>	<b>20</b>	<b>1,7</b>	<b>1,5</b>
Kvinnor	3,2	4	1,2	2,0	3,9	6	1,0	2,9
Män	0,5	3	0,5	0	2,7	14	2,1	0,6