



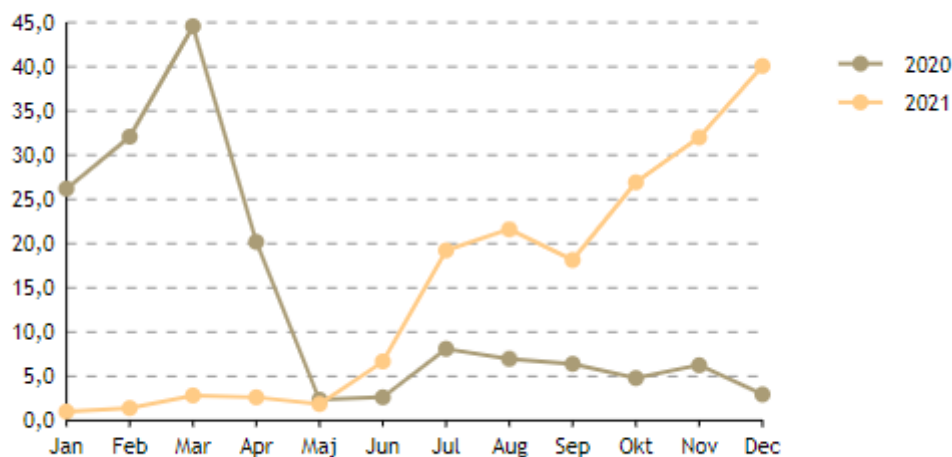
Got Event

PERSONALRAPPORT, November 2021

Årsarbetare		Nov 2020	Nov 2021	Minskning/ ökning
Årsarbetare (ack.)		169,2	149,9	Minskning 19,3
Andel utförd av timavlönade ack.		17,5	13	Minskning 4,5
Andel utförd av timavlönade, per månad		6,2	32	Ökning 25,8

Andel tid utförd av timavlönade, per månad

Ansvar: B350 Got Event AB



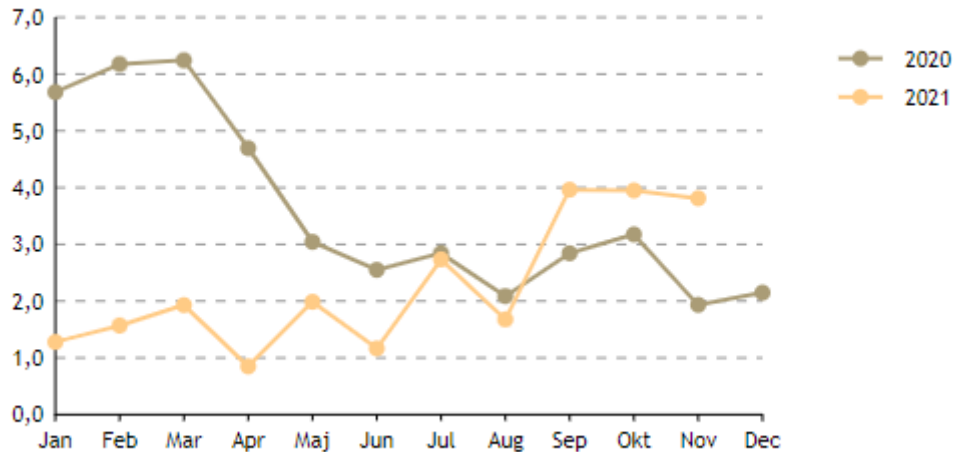
Antal anställda		Nov 2020	Nov 2021	
	Totalt	185	431	Ökning 246
	Tillsvidareanställda	139	129	Minskning 10
	Tidsbegränsade	6	7	Ökning 1
	Deltidsanställda	4	2	Minskning 2
	Deltidstjänster	1	1	Oförändrat
	Timavlönade	40	295	Ökning 255



Got Event

Sjukfrånvaron per månad

Ansvar: B350 Got Event AB



Sjukfrånvaron i % (ack.)		Nov 2020	Nov 2021	
	Totalt	3,8	2,3	Minskning 1,5
	Kvinnor	5,6	4,2	Minskning 1,4
	Män	2,6	1,0	Minskning 1,6
	Sjukfallens längd			
	1-14 dagar	0,8	0,8	Oförändrat
	15-90 dagar	0,4	0,7	Ökning 0,3
	91-180 dagar	0,7	0	Minskning 0,7
	181-365 dagar	0,4	0	Minskning 0,4
	366-	1,4	0,8	Minskning 0,6

Sjuk % per månad	Nov 2020	Antal sjuka	1-14 Dagar	15- Dagar	Nov 2021	Antal sjuka	1-14 Dagar	15- Dagar
Antal	1,9	7	0,5	1,4	3,8	16	1,5	2,3
Kvinnor	2,8	4	0,9	1,9	7,9	10	2,2	5,7
Män	1,4	3	0,3	1,1	1,1	6	1,1	0



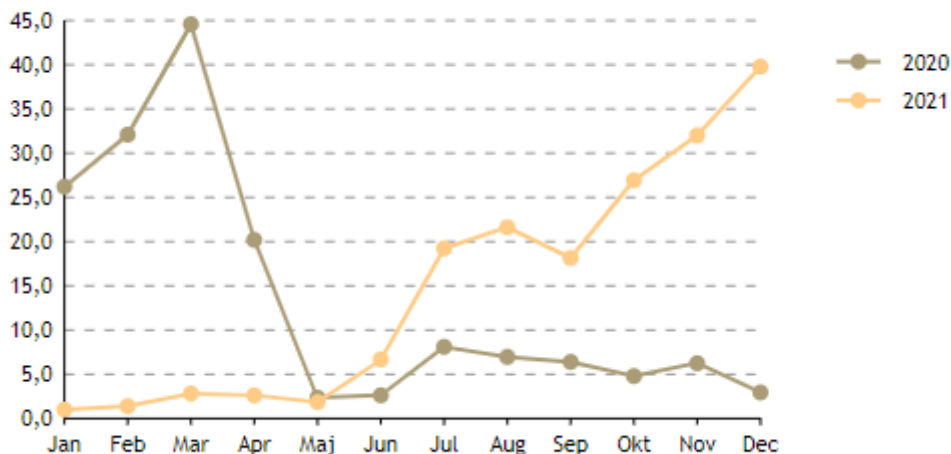
Got Event

PERSONALRAPPORT, December 2021

Årsarbetare		Dec 2020	Dec 2021	Minskning/ ökning
Årsarbetare (ack.)		181,8	168,8	Minskning 13
Andel utförd av timavlönade ack.		16,5	16	Minskning 0,5
Andel utförd av timavlönade, per månad		2,9	39,8	Ökning 36,9

Andel tid utförd av timavlönade, per månad

Ansvar: B350 Got Event AB



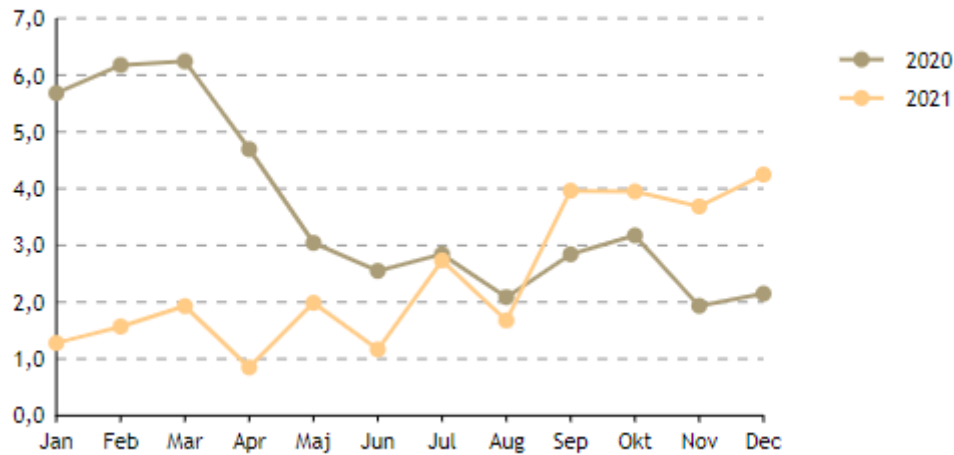
Antal anställda		Dec 2020	Dec 2021	
	Totalt	174	471	Ökning 297
	Tillsvidareanställda	139	129	Minskning 10
	Tidsbegränsade	6	7	Ökning 1
	Deltidsanställda	4	2	Minskning 2
	Deltidstjänster	1	1	Oförändrat
	Timavlönade	29	335	Ökning 306



Got Event

Sjukfrånvaron per månad

Ansvar: B350 Got Event AB



Sjukfrånvaron i % (ack.)		Dec 2020	Dec 2021	
	Totalt	3,6	2,4	Minskning 1,2
	Kvinnor	5,5	4,5	Minskning 1,0
	Män	2,5	1,1	Minskning 1,4
	Sjukfallens längd			
	1-14 dagar	0,8	0,9	Ökning 0,1
	15-90 dagar	0,3	0,4	Ökning 0,1
	91-180 dagar	0,3	0,4	Ökning 0,1
	181-365 dagar	0,8	0	Minskning 0,8
	366-	1,4	0,7	Minskning 0,7

Sjuk % per månad	Dec 2020	Antal sjuka	1-14 Dagar	15-Dagar	Dec 2021	Antal sjuka	1-14 Dagar	15-Dagar
Antal	2,1	7	0,7	1,4	4,2	25	1,7	2,6
Kvinnor	3,4	4	1,5	1,9	7,8	12	1,3	6,5
Män	1,4	3	0,2	1,2	1,9	13	1,9	0