

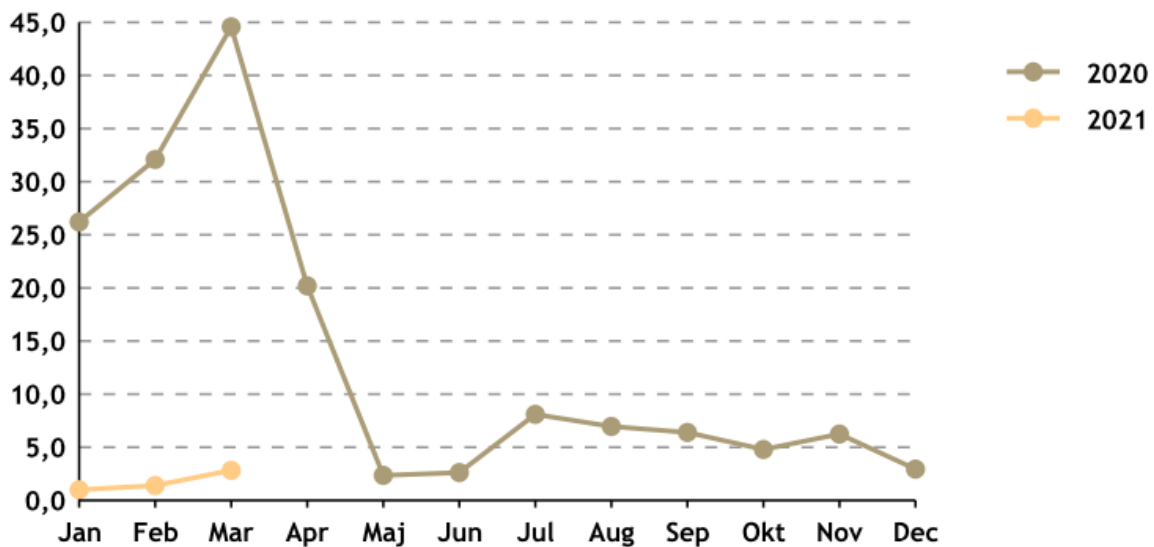


# Got Event

## PERSONALRAPPORT, Mars 2021

Årsarbetare	Mars 2020	Mars 2021	Minskning/ ökning
Årsarbetare (ack.)	60,7	38,7	Minskning 22
Andel utförd av timavlönade ack.	35,6	1,8	Minskning 33,8
Andel utförd av timavlönade, per månad	44,6	2,8	Minskning 41,8

Andel tid utförd av timavlönade, per månad

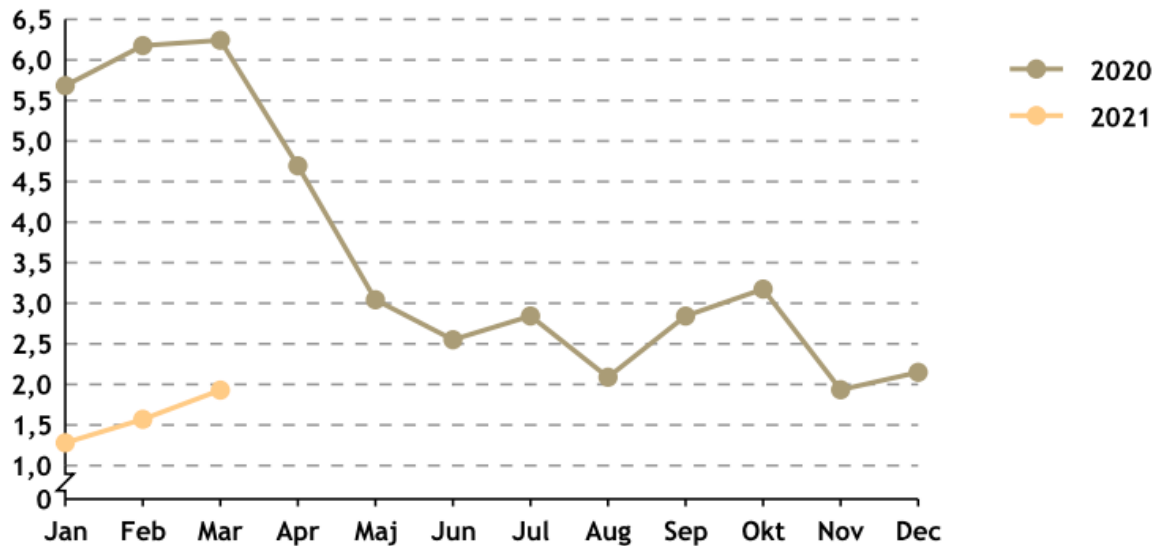


Antal anställda	Mars 2020	Mars 2021	
<b>Totalt</b>	<b>488</b>	<b>157</b>	<b>Minskning 331</b>
Tillsvidareanställda	140	129	Minskning 11
Tidsbegränsade	7	5	Minskning 2
Deltidsanställda	3	3	Oförändrat
Deltidstjänster	1	1	Oförändrat
Timavlönade	341	23	Minskning 318



# Got Event

Sjukfrånvaron per månad



Sjukfrånvaron i % (ack.)		Mars 2020	Mars 2021	
	<b>Totalt</b>	<b>6,0</b>	<b>1,6</b>	<b>Minskning 4,4</b>
	Kvinnor	9,2	2,8	Minskning 6,4
	Män	4,0	0,8	Minskning 3,2
	<b>Sjukfallens längd</b>			
	1-14 dagar	1,4	0,8	Minskning 0,6
	15-90 dagar	0,3	0	Minskning 0,3
	91-180 dagar	1,0	0	Minskning 1,0
	181-365 dagar	1,2	0,8	Minskning 0,4
	366-	2,2	0	Minskning 2,2

Sjuk % per månad	Mars 2020	Antal sjuka	1-14 Dagar	15- Dagar	Mars 2021	Antal sjuka	1-14 Dagar	15- Dagar
<b>Antal</b>	<b>6,2</b>	<b>30</b>	<b>2,1</b>	<b>4,2</b>	<b>1,9</b>	<b>11</b>	<b>1,1</b>	<b>0,8</b>
Kvinnor	8,1	13	1,5	6,6	3,1	3	1,0	2,0
Män	5,1	17	2,5	2,7	1,2	8	1,2	

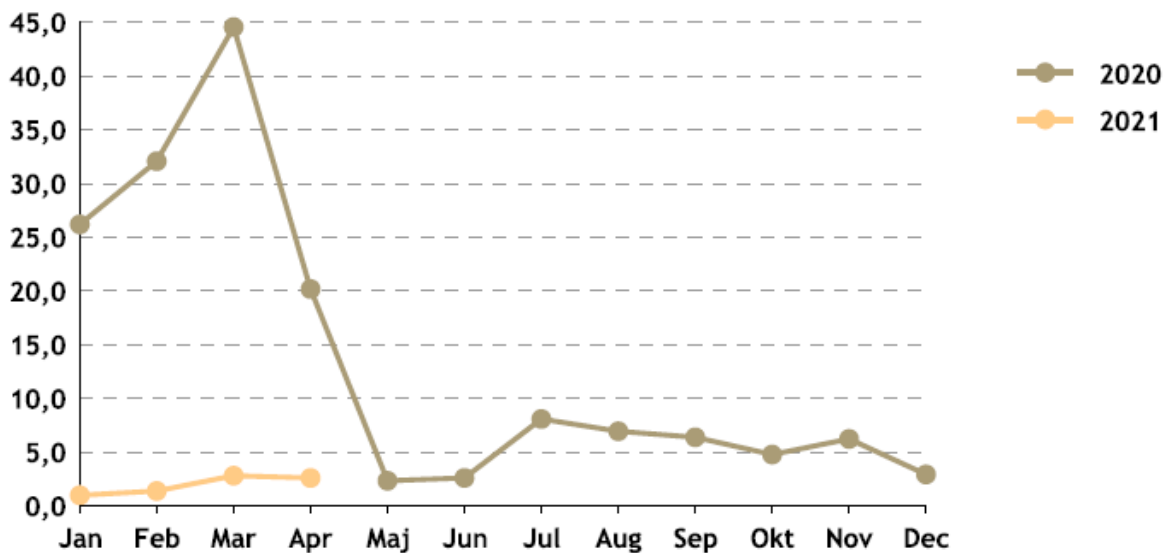


# Got Event

## PERSONALRAPPORT, April 2021

Årsarbetare		April 2020	April 2021	Minskning/ ökning
Årsarbetare (ack.)		77,0	52,0	Minskning 25
Andel utförd av timavlönade ack.		32,4	2,0	Minskning 30,4
Andel utförd av timavlönade, per månad		20,2	2,6	Minskning 17,4

Andel tid utförd av timavlönade, per månad

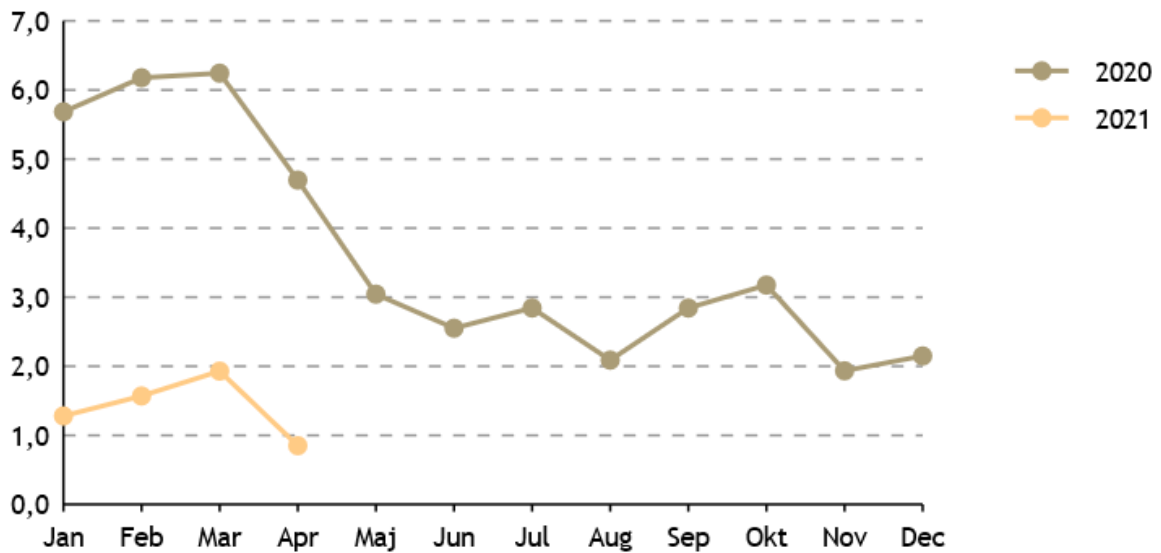


Antal anställda		April 2020	April 2021	
	<b>Totalt</b>	<b>441</b>	<b>146</b>	<b>Minskning 295</b>
	Tillsvidareanställda	141	128	Minskning 13
	Tidsbegränsade	7	5	Minskning 2
	Deltidsanställda	3	4	Ökning 1
	Deltidstjänster	1	1	
	Timavlönade	293	13	Minskning. 280



# Got Event

## Sjukfrånvaron per månad



Sjukfrånvaron i % (ack.)		April 2020	April 2021	
	<b>Totalt</b>	<b>5,7</b>	<b>1,4</b>	<b>Minskning 4,3</b>
	Kvinnor	8,7	2,7	Minskning 6,0
	Män	3,8	0,6	Minskning 3,2
	<b>Sjukfallens längd</b>			
	1-14 dagar	1,2	0,6	Minskning 0,6
	15-90 dagar	0,5	0	Minskning 0,5
	91-180 dagar	0,9	0	Minskning 0,9
	181-365 dagar	1,0	0,8	Minskning 0,2
	366-	2,0	0	Minskning 2,0

Sjuk % per månad	April 2020	Antal sjuka	1-14 Dagar	15- Dagar	April 2021	Antal sjuka	1-14 Dagar	15- Dagar
<b>Antal</b>	<b>4,7</b>	<b>17</b>	<b>0,9</b>	<b>3,7</b>	<b>0,8</b>	<b>3</b>	<b>0,1</b>	<b>0,8</b>
Kvinnor	7,2	8	1,7	5,4	2,2	3	0,2	2,0
Män	3,2	9	0,5	2,7	0	0	0	0