



**Beslutsunderlag**

Utfärdat 2021-04-09

Diarienummer 0005/21

Handläggare

Björn Wennerström

Telefon: 031-368 55 06

E-post: bjorn.wennerstrom@gotalejon.goteborg.se

## Ekonomi månadsrapport 2021

### Förslag till beslut i styrelsen för Försäkrings AB Göta Lejon

- anteckna månadsrapport för februari 2021

- anteckna månadsrapport för mars 2021

### Ärendet

Göta Lejon gör en förlust på 6,7 miljoner kronor (feb; förlust 2,5 mnkr) före dispositioner och skatt. Det är 9,0 mnkr lägre än budgeterat resultat.

I styrelsens rapportinstruktion samt styrelsens sammankomster framgår det att styrelsen fortlöpande ska bedöma bolagets ekonomiska situation. VD ska enligt VD-instruktionen se till att styrelsen löpande erhåller rapportering om utvecklingen av bolagets verksamhet, resultat, ställning och information om viktiga händelser. Månadsrapporten är en del av denna rapportering och sammanställs 10 gånger per år, alla månader utom januari och juli.

### Bilagor

1. Månadsrapport för februari
2. Månadsrapport för mars

Björn Wennerström

Annika Forsgren

Ekonomichef

VD



## Månadsrapport februari 2021

- Göta Lejon gör en förlust på 2,5 miljoner kronor (mnkr) före dispositioner och skatt. Det är 4,1 mnkr lägre än budgeterat resultat.
- Försäkringsersättningar efter avgiven återförsäkring ligger 4,1 mnkr högre än budget, dvs hela avvikelserna ligger här.
- Branschen järnvägsansvar har gått med förlust under året med ca 4 mnkr. Reserven på en gammal personskada har höjts kraftigt.
- Solvenskvoten per 2020-12-31 beräknas vara 1,54 vilket innebär att bolaget ligger över den av styrelsen satta miniminivån.
- Totalkostnadsprocenten för egen räkning (efter avgiven återförsäkring) är 114% vilket innebär att 114% av premien, efter avgiven återförsäkring, går till skador och driftkostnader. Det blir alltså en förlust på 14 % av premien.
- 184 skador har inträffat under året till en kostnad av ca 5 mnkr.
- 1 egendomsskada skador ligger över 1 mnkr.

Nedan följer:

- Resultaträkning
- Balansräkning
- Skador som inträffat 2021

## Resultaträkning jan-feb

| Tkr   | Utfall          | Budget          | Avv utf- budget | Budget helår    | Prognos helår   |
|---|-----------------|-----------------|-----------------|-----------------|-----------------|
| Premieinkomst (före avgiven återförsäkring)                       | 176 466         |                 |                 |                 |                 |
| Premier för avgiven återförsäkring                                | - 61 146        |                 |                 |                 |                 |
| Förändring i avs. för ej intjänade premier                        | - 147 055       |                 |                 |                 |                 |
| Åf:s andel av förändring i avsättning för ej intjänad premie      | 50 955          |                 |                 |                 |                 |
| <b>- Premieintäkter (efter avgiven återförsäkring)</b>            | <b>19 220</b>   | <b>19 068</b>   | <b>152</b>      | <b>114 406</b>  | <b>114 406</b>  |
| Utbetalda försäkringsersättningar (före avgiven återförsäkring)   | - 6 330         |                 |                 |                 |                 |
| Förändring i avsättning för oreglerade skador (före avg.återförs) | - 5 580         |                 |                 |                 |                 |
| Åf:s andel av förändring i avsättning för oreglerade skador       | - 3 958         |                 |                 |                 |                 |
| <b>- Försäkringsersättningar (efter avgiven återförsäkr)</b>      | <b>- 15 868</b> | <b>- 11 781</b> | <b>- 4 087</b>  | <b>- 70 688</b> | <b>- 70 688</b> |
| Driftskostnader   | - 5 025         | - 4 855         | - 171           | - 29 128        | - 29 128        |
| Skadeförebyggande   | - 833           | - 833           | 0               | - 5 000         | - 5 000         |
| Avskrivningar   | - 229           | - 250           | 21              | - 1 497         | - 1 497         |
| Övriga intäkter   |                 |                 | -               |                 |                 |
| Övriga kostnader  | - 1             | -               | - 1             | -               | -               |
| <b>- Skadeförsäkringsrörelsens tekniska resultat</b>              | <b>- 2 736</b>  | <b>1 349</b>    | <b>- 4 085</b>  | <b>8 093</b>    | <b>8 093</b>    |
| Kapitalavkastning, intäkter                                       | 230             | 198             | 33              | 1 185           | 1 185           |
| Kapitalavkastning, kostnader                                      | -               |                 | -               |                 |                 |
| <b>- Resultat före bokslutsdispositioner och skatt</b>            | <b>- 2 506</b>  | <b>1 546</b>    | <b>- 4 053</b>  | <b>9 278</b>    | <b>9 278</b>    |
| Bokslutsdispositioner   |                 |                 |                 |                 |                 |
| Skatt   | -               |                 | -               |                 |                 |
| <b>- Årets resultat</b>   | <b>- 2 506</b>  | <b>1 546</b>    | <b>- 4 053</b>  | <b>9 278</b>    | <b>9 278</b>    |

| - Försäkringsersättningar (efter avgiven återförsäkr) per bransch | Utfall         | Budget         | Avv utf- budget | Budget helår   | Prognos helår  |
|---|----------------|----------------|-----------------|----------------|----------------|
| 1 Egendom och Avbrott   | -9 443         | -7 407         | -2 036          | -44 440        | -44 440        |
| 10 Järnvägsansvar   | -5 093         | -617           | -4 476          | -3 703         | -3 703         |
| 14 Trafikansvar   | -563           | -1 071         | 508             | -6 428         | -6 428         |
| 2 Ansvar  | -193           | -1 570         | 1 377           | -9 421         | -9 421         |
| 9 Kasko   | -576           | -1 116         | 540             | -6 696         | -6 696         |
| <b>Totalt</b>   | <b>-15 868</b> | <b>-11 781</b> | <b>-4 086</b>   | <b>-70 688</b> | <b>-70 688</b> |

#### Utfall per försäkringsbransch

| Tkr  | Totalt        | 1 Egendom och Avbrott | 10 Järnvägsansvar | 14 Trafikansvar | 2 Ansvar     | 9 Kasko    |
|--|---------------|-----------------------|-------------------|-----------------|--------------|------------|
| Premieintäkter (efter avgiven återförsäkring)          | 19 220        | 13 193                | 834               | 1 263           | 2 292        | 1 638      |
| Försäkringsersättningar (efter avgiven återförsäkr)    | -15 868       | -9 443                | -5 093            | -563            | -193         | -576       |
| Driftkostnader   | -5 025        | -3 450                | -218              | -330            | -599         | -428       |
| Skadeförebyggande                                      | -833          | -833                  | 0                 | 0               | 0            | 0          |
| Avskrivningar  | -229          | -157                  | -10               | -15             | -27          | -20        |
| Övriga intäkter  | 0             | 0                     | 0                 | 0               | 0            | 0          |
| Övriga kostnader                                       | -1            | -1                    | -0                | -0              | -0           | -0         |
| <b>- Skadeförsäkringsrörelsens tekniska resultat</b>   | <b>-2 736</b> | <b>-690</b>           | <b>-4 487</b>     | <b>355</b>      | <b>1 472</b> | <b>614</b> |
| Kapitalavkastning, intäkter                            | 230           | 158                   | 10                | 15              | 27           | 20         |
| Kapitalavkastning, kostnader                           | 0             | 0                     | 0                 | 0               | 0            | 0          |
| <b>- Resultat före bokslutsdispositioner och skatt</b> | <b>-2 506</b> | <b>-532</b>           | <b>-4 477</b>     | <b>370</b>      | <b>1 500</b> | <b>634</b> |

|                             |             |
|-----------------------------|-------------|
| Skadekostnadsprocent        | 83%         |
| Driftkostnadsprocent        | 32%         |
| <b>Totalkostnadsprocent</b> | <b>114%</b> |

**BALANSRÄKNING 202100 - 202102**

B680 - Försäkrings AB Göta Lejon

Datum: 2021-03-05 11:00:46

(Kr)

| Konto | Beskrivning  | 202100-202102        |
|-------|--|----------------------|
|       |  | UB                   |
|       | <b>Immateriella tillgångar</b>                               | <b>2 458 541</b>     |
|       | Lån till Göteborgs Stad i form av revers                     | 280 000 000          |
|       | Lån till Göteborgs Stad i form av kommunkonto                | 43 810 106           |
|       | Placeringar i Göteborgs stad och koncernföretag              | 323 810 106          |
|       | Placeringstillgångar   | 323 810 106          |
|       | Återförsäkrares andel av avsättning för ej intjänade premier | 50 955 016           |
|       | Återförsäkrares andel i avsättning för oreglerade skador     | 40 360 796           |
|       | Återförsäkrares andel av försäkringstekniska avsättningar    | 91 315 812           |
|       | Återförsäkrares andel av försäkringstekniska avsättningar    | 91 315 812           |
|       | <b>Fordringar</b>  | <b>3 813 621</b>     |
|       | <b>Andra tillgångar</b>                                      | <b>4 223 933</b>     |
|       | Förutbetalda kostnader och upplupna intäkter                 | 177 926 506          |
|       | Förutbetalda kostnader och upplupna intäkter                 | 177 926 506          |
|       | <b>Tillgångar</b>  | <b>603 548 518</b>   |
|       | Aktiekapital   | - 145 000 000        |
|       | Fond för utvecklingsutgifter                                 | - 2 682 044          |
|       | Utjämningsfond   | - 16 448 259         |
|       | Årets resultat   | 2 507 505            |
|       | Resultat föregående år                                       | - 3 643 721          |
|       | Eget kapital   | - 165 266 520        |
|       | Eget kapital   | - 165 266 520        |
|       | Avsättning för ej intjänad premie o kvardr. risker direkt    | - 147 054 718        |
|       | Avsättning för oreglerade skador                             | - 221 366 806        |
|       | Försäkringstekniska avsättningar                             | - 368 421 524        |
|       | Försäkringstekniska avsättningar                             | - 368 421 524        |
|       | Avsättning till pensioner                                    | - 729 948            |
|       | <b>Skulder</b>   | <b>- 14 697 917</b>  |
|       | Skulder  | - 14 697 917         |
|       | Upplupna kostnader och förutbetalda intäkter                 | - 54 432 609         |
|       | Upplupna kostnader och förutbetalda intäkter                 | - 54 432 609         |
|       | <b>Skulder, Avsättningar och Eget kapital</b>                | <b>- 603 548 518</b> |

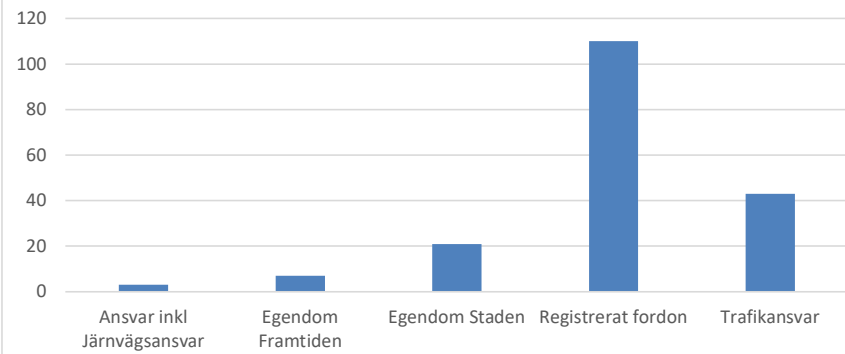
**Skador som inträffat 2021**

Göta Lejons kostnad efter avdragen självrisk och före eventuell återförsäkring

| Antal av Skadenummer<br>Radetiketter | Kolumnetiketter |             |             |               |                  | Totalsumma |
|--------------------------------------|-----------------|-------------|-------------|---------------|------------------|------------|
|                                      | 0-100 tkr       | 101-250 tkr | 251-500 tkr | 501-1 000 tkr | Mer än 1 000 tkr |            |
| Ansvar inkl Järnvägsansvar           | 3               |             |             |               |                  | 3          |
| Egendom Framtiden                    | 7               |             |             |               |                  | 7          |
| Egendom Staden                       | 11              | 5           | 3           | 1             | 1                | 21         |
| Registrerat fordon                   | 109             |             | 1           |               |                  | 110        |
| Trafikansvar                         | 42              |             | 1           |               |                  | 43         |
| (tom)                                |                 |             |             |               |                  |            |
| <b>Totalsumma</b>                    | <b>172</b>      | <b>5</b>    | <b>5</b>    | <b>1</b>      | <b>1</b>         | <b>184</b> |

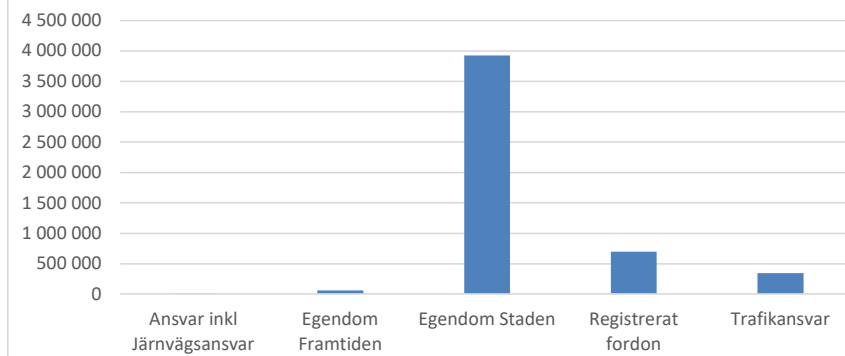
| Summa av GL skadekostnad<br>Radetiketter | Kolumnetiketter |                |                  |                |                  | Totalsumma       |
|--|-----------------|----------------|------------------|----------------|------------------|------------------|
|  | 0-100 tkr       | 101-250 tkr    | 251-500 tkr      | 501-1 000 tkr  | Mer än 1 000 tkr |                  |
| Ansvar inkl Järnvägsansvar               | 7 359           |                |                  |                |                  | 7 359            |
| Egendom Framtiden                        | 58 000          |                |                  |                |                  | 58 000           |
| Egendom Staden                           | 280 000         | 728 000        | 895 000          | 508 000        | 1 515 000        | 3 926 000        |
| Registrerat fordon                       | 446 650         |                | 251 288          |                |                  | 697 938          |
| Trafikansvar                             | 72 603          |                | 275 600          |                |                  | 348 203          |
| (tom)                                    |                 |                |                  |                |                  |                  |
| <b>Totalsumma</b>                        | <b>864 612</b>  | <b>728 000</b> | <b>1 421 888</b> | <b>508 000</b> | <b>1 515 000</b> | <b>5 037 500</b> |

Antal av Skadenummer

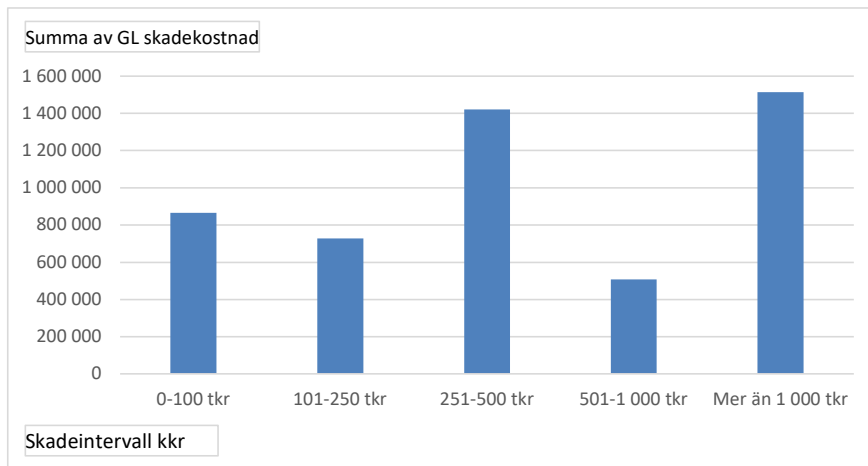
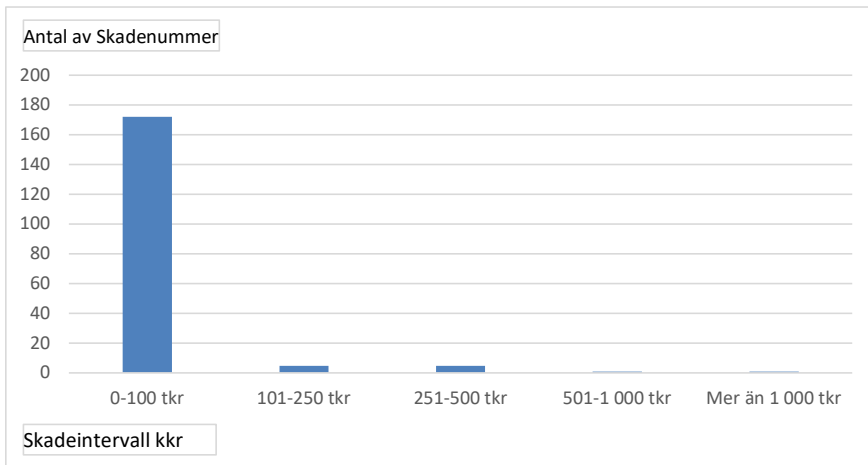


Försäkringstyp

Summa av GL skadekostnad



Försäkringstyp







## Månadsrapport mars 2021

- Göta Lejon gör en förlust på 6,7 miljoner kronor (feb; förlust 2,5 mnkr) före dispositioner och skatt. Det är 9,0 mnkr lägre än budgeterat resultat.
- Försäkringsersättningar efter avgiven återförsäkring ligger 9,6 mnkr högre än budget, dvs i stort sett hela avvikelsen ligger här.
- Branscherna Egendom och Järnvägsansvar har gått med förlust under året med ca 5 respektive 4 mnkr.
- Solvenskvoten per 2020-12-31 blev 1,51 vilket innebär att bolaget ligger över den av styrelsen satta miniminivån.
- Totalkostnadsprocenten för egen räkning (efter avgiven återförsäkring) är 125% vilket innebär att 125% av premien, efter avgiven återförsäkring, går till skador och driftkostnader. Det blir alltså en förlust på 25 % av premien.
- 304 skador har inträffat under året till en kostnad av ca 13 mnkr.
- 2 stycken skador ligger över 1 mnkr, båda egendom.

Nedan följer:

- Resultaträkning
- Balansräkning
- Skador som inträffat 2021

## Resultaträkning jan-mars

| Tkr   | Utfall          | Budget          | Avv utf- budget | Budget helår    | Prognos helår   |
|---|-----------------|-----------------|-----------------|-----------------|-----------------|
| Premieinkomst (före avgiven återförsäkring)                       | 176 466         |                 |                 |                 |                 |
| Premier för avgiven återförsäkring                                | - 61 146        |                 |                 |                 |                 |
| Förändring i avs. för ej intjänade premier                        | - 132 349       |                 |                 |                 |                 |
| Åf:s andel av förändring i avsättning för ej intjänad premie      | 45 860          |                 |                 |                 |                 |
| <b>- Premieintäkter (efter avgiven återförsäkring)</b>            | <b>28 830</b>   | <b>28 602</b>   | <b>228</b>      | <b>114 406</b>  | <b>114 406</b>  |
| Utbetalda försäkringsersättningar (före avgiven återförsäkring)   | - 11 106        |                 |                 |                 |                 |
| Förändring i avsättning för oreglerade skador (före avg.återförs) | - 10 683        |                 |                 |                 |                 |
| Åf:s andel av förändring i avsättning för oreglerade skador       | - 5 511         |                 |                 |                 |                 |
| <b>- Försäkringsersättningar (efter avgiven återförsäkr)</b>      | <b>- 27 300</b> | <b>- 17 672</b> | <b>- 9 628</b>  | <b>- 70 688</b> | <b>- 70 688</b> |
| Driftskostnader   | - 6 934         | - 7 282         | 348             | - 29 128        | - 29 128        |
| Skadeförebyggande   | - 1 315         | - 1 250         | - 65            | - 5 000         | - 5 000         |
| Avskrivningar   | - 344           | - 374           | 30              | - 1 497         | - 1 497         |
| Övriga intäkter   | 1               |                 | 1               |                 |                 |
| Övriga kostnader  | - 1             | -               | - 1             | -               | -               |
| <b>- Skadeförsäkringsrörelsens tekniska resultat</b>              | <b>- 7 063</b>  | <b>2 023</b>    | <b>- 9 086</b>  | <b>8 093</b>    | <b>8 093</b>    |
| Kapitalavkastning, intäkter                                       | 347             | 296             | 51              | 1 185           | 1 185           |
| Kapitalavkastning, kostnader                                      | -               |                 | -               |                 |                 |
| <b>- Resultat före bokslutsdispositioner och skatt</b>            | <b>- 6 716</b>  | <b>2 320</b>    | <b>- 9 035</b>  | <b>9 278</b>    | <b>9 278</b>    |
| Bokslutsdispositioner   |                 |                 |                 |                 |                 |
| Skatt   | -               |                 | -               |                 |                 |
| <b>- Årets resultat</b>   | <b>- 6 716</b>  | <b>2 320</b>    | <b>- 9 035</b>  | <b>9 278</b>    | <b>9 278</b>    |

| - Försäkringsersättningar (efter avgiven återförsäkr) per bransch | Utfall         | Budget         | Avv utf- budget | Budget helår   | Prognos helår  |
|---|----------------|----------------|-----------------|----------------|----------------|
| 1 Egendom och Avbrott   | -18 634        | -11 110        | -7 524          | -44 440        | -44 440        |
| 10 Järnvägsansvar   | -5 120         | -926           | -4 194          | -3 703         | -3 703         |
| 14 Trafikansvar   | -767           | -1 607         | 840             | -6 428         | -6 428         |
| 2 Ansvar  | -1 851         | -2 355         | 504             | -9 421         | -9 421         |
| 9 Kasko   | -928           | -1 674         | 746             | -6 696         | -6 696         |
| <b>Totalt</b>   | <b>-27 300</b> | <b>-17 672</b> | <b>-9 628</b>   | <b>-70 688</b> | <b>-70 688</b> |

#### Utfall per försäkringsbransch

| Tkr  | Totalt        | 1 Egendom och Avbrott | 10 Järnvägsansvar | 14 Trafikansvar | 2 Ansvar   | 9 Kasko    |
|--|---------------|-----------------------|-------------------|-----------------|------------|------------|
| Premieintäkter (efter avgiven återförsäkring)          | 28 830        | 19 791                | 1 251             | 1 894           | 3 438      | 2 457      |
| Försäkringsersättningar (efter avgiven återförsäkr)    | -27 300       | -18 634               | -5 120            | -767            | -1 851     | -928       |
| Driftkostnader   | -6 934        | -4 760                | -301              | -456            | -827       | -591       |
| Skadeförebyggande                                      | -1 315        | -1 315                | 0                 | 0               | 0          | 0          |
| Avskrivningar  | -344          | -236                  | -15               | -23             | -41        | -29        |
| Övriga intäkter  | 1             | 1                     | 0                 | 0               | 0          | 0          |
| Övriga kostnader                                       | -1            | -1                    | -0                | -0              | -0         | -0         |
| <b>- Skadeförsäkringsrörelsens tekniska resultat</b>   | <b>-7 063</b> | <b>-5 154</b>         | <b>-4 185</b>     | <b>649</b>      | <b>719</b> | <b>909</b> |
| Kapitalavkastning, intäkter                            | 347           | 238                   | 15                | 23              | 41         | 30         |
| Kapitalavkastning, kostnader                           | 0             | 0                     | 0                 | 0               | 0          | 0          |
| <b>- Resultat före bokslutsdispositioner och skatt</b> | <b>-6 716</b> | <b>-4 916</b>         | <b>-4 170</b>     | <b>672</b>      | <b>760</b> | <b>938</b> |

|                             |             |
|-----------------------------|-------------|
| Skadekostnadsprocent        | 95%         |
| Driftkostnadsprocent        | 30%         |
| <b>Totalkostnadsprocent</b> | <b>125%</b> |

**BALANSRÄKNING 202100 - 202103**

B680 - Försäkrings AB Göta Lejon

Datum: 2021-04-08 16:33:14

(Kr)

| Konto | Beskrivning  | 202100-202103 |             |
|-------|--|---------------|-------------|
|       |  | UB            |             |
|       | <b>Immateriella tillgångar</b>                               |               | 2 346 789   |
|       | Lån till Göteborgs Stad i form av revers                     | 265 000 000   |             |
|       | Lån till Göteborgs Stad i form av kommunkonto                | 48 747 208    |             |
|       | Placeringar i Göteborgs stad och koncernföretag              | 313 747 208   |             |
|       | Placeringstillgångar   | 313 747 208   |             |
|       | Återförsäkrares andel av avsättning för ej intjänade premier | 45 859 515    |             |
|       | Återförsäkrares andel i avsättning för oreglerade skador     | 38 808 486    |             |
|       | Återförsäkrares andel av försäkringstekniska avsättningar    | 84 668 001    |             |
|       | Återförsäkrares andel av försäkringstekniska avsättningar    | 84 668 001    |             |
|       | <b>Fordringar</b>  | 3 765 368     |             |
|       | <b>Andra tillgångar</b>                                      | 4 220 952     |             |
|       | <b>Förutbetalda kostnader och upplupna intäkter</b>          | 178 320 507   |             |
|       | <b>Tillgångar</b>  | 587 068 826   |             |
|       | Aktiekapital   | -             | 145 000 000 |
|       | Fond för utvecklingsutgifter                                 | -             | 2 682 044   |
|       | Utjämningsfond   | -             | 20 091 981  |
|       | Årets resultat   |               | 6 716 067   |
|       | Eget kapital   | -             | 161 057 957 |
|       | Eget kapital   | -             | 161 057 957 |
|       | Avsättning för ej intjänad premie                            | -             | 132 349 246 |
|       | Avsättning för oreglerade skador                             | -             | 226 470 077 |
|       | Försäkringstekniska avsättningar                             | -             | 358 819 323 |
|       | Försäkringstekniska avsättningar                             | -             | 358 819 323 |
|       | Avsättning till pensioner                                    | -             | 783 423     |
|       | <b>Skulder</b>   | -             | 21 337 504  |
|       | <b>Upplupna kostnader och förutbetalda intäkter</b>          | -             | 45 070 619  |
|       | <b>Skulder, Avsättningar och Eget kapital</b>                | -             | 587 068 826 |

**Skador som inträffat 2021**

Göta Lejons kostnad efter avdragen självrisk och före eventuell återförsäkring

| Antal av Skadenummer<br>Radetiketter | Kolumnetiketter |             |             |               |                  | Totalsumma |
|--------------------------------------|-----------------|-------------|-------------|---------------|------------------|------------|
|                                      | 0-100 tkr       | 101-250 tkr | 251-500 tkr | 501-1 000 tkr | Mer än 1 000 tkr |            |
| Ansvar inkl Järnvägsansvar           | 10              |             | 1           |               |                  | 11         |
| Egendom Framtiden                    | 10              |             |             |               |                  | 10         |
| Egendom Staden                       | 14              | 9           | 3           | 2             | 1                | 29         |
| Registrerat fordon                   | 178             | 2           |             |               |                  | 180        |
| Trafikansvar                         | 71              | 1           | 1           |               |                  | 73         |
| Egendom Energi                       |                 |             |             |               | 1                | 1          |
| <b>Totalsumma</b>                    | <b>283</b>      | <b>12</b>   | <b>5</b>    | <b>2</b>      | <b>2</b>         | <b>304</b> |

| Summa av GL skadekostnad<br>Radetiketter | Kolumnetiketter  |                  |                  |                  |                  | Totalsumma        |
|--|------------------|------------------|------------------|------------------|------------------|-------------------|
|  | 0-100 tkr        | 101-250 tkr      | 251-500 tkr      | 501-1 000 tkr    | Mer än 1 000 tkr |                   |
| Ansvar inkl Järnvägsansvar               | 47 757           |                  | 410 000          |                  |                  | 457 757           |
| Egendom Framtiden                        | 97 158           |                  |                  |                  |                  | 97 158            |
| Egendom Staden                           | 386 256          | 1 281 000        | 895 000          | 1 023 000        | 1 515 000        | 5 100 256         |
| Registrerat fordon                       | 718 854          | 313 755          |                  |                  |                  | 1 032 609         |
| Trafikansvar                             | 168 515          | 162 180          | 275 600          |                  |                  | 606 295           |
| Egendom Energi                           |                  |                  |                  |                  | 6 025 000        | 6 025 000         |
| <b>Totalsumma</b>                        | <b>1 418 540</b> | <b>1 756 935</b> | <b>1 580 600</b> | <b>1 023 000</b> | <b>7 540 000</b> | <b>13 319 075</b> |

