

Bokslut för näringslivet i Göteborgsregionen

– utvecklingen under pandemin 2020



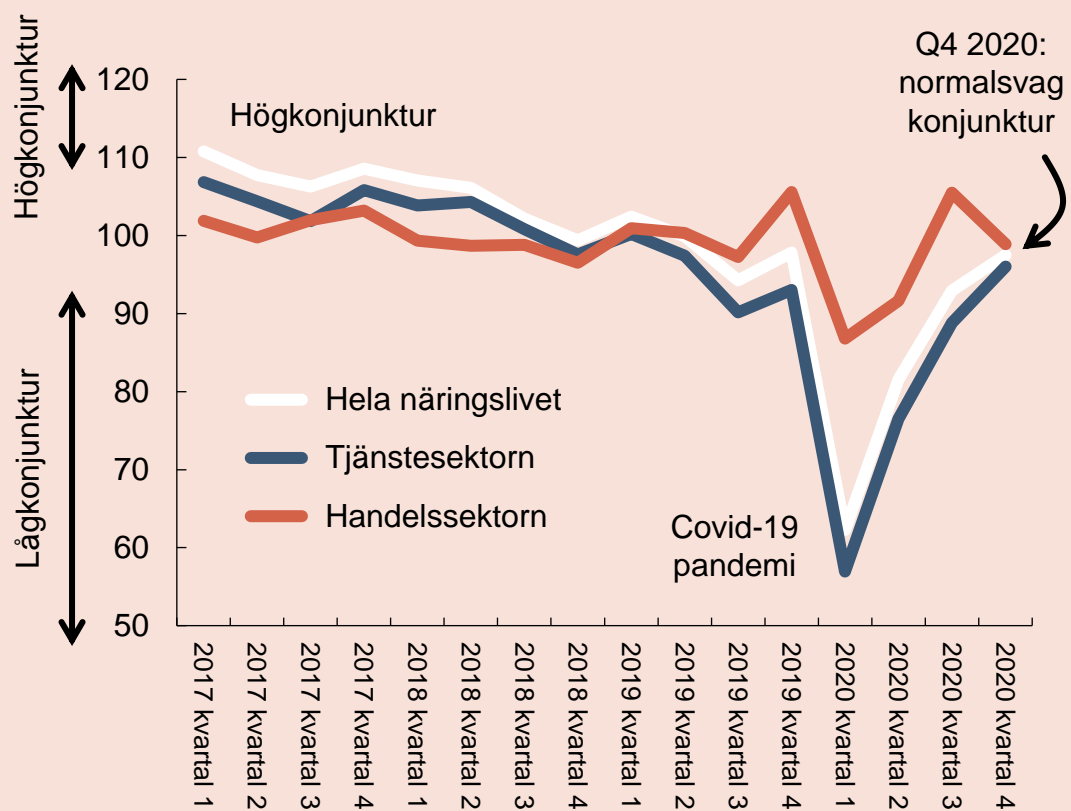
BUSINESS REGION
GÖTEBORG

Företagssektor



BUSINESS REGION
GÖTEBORG

KONJUNKTURINDIKATOR FÖR NÄRINGSLIVET I GÖTEBORGSREGIONEN

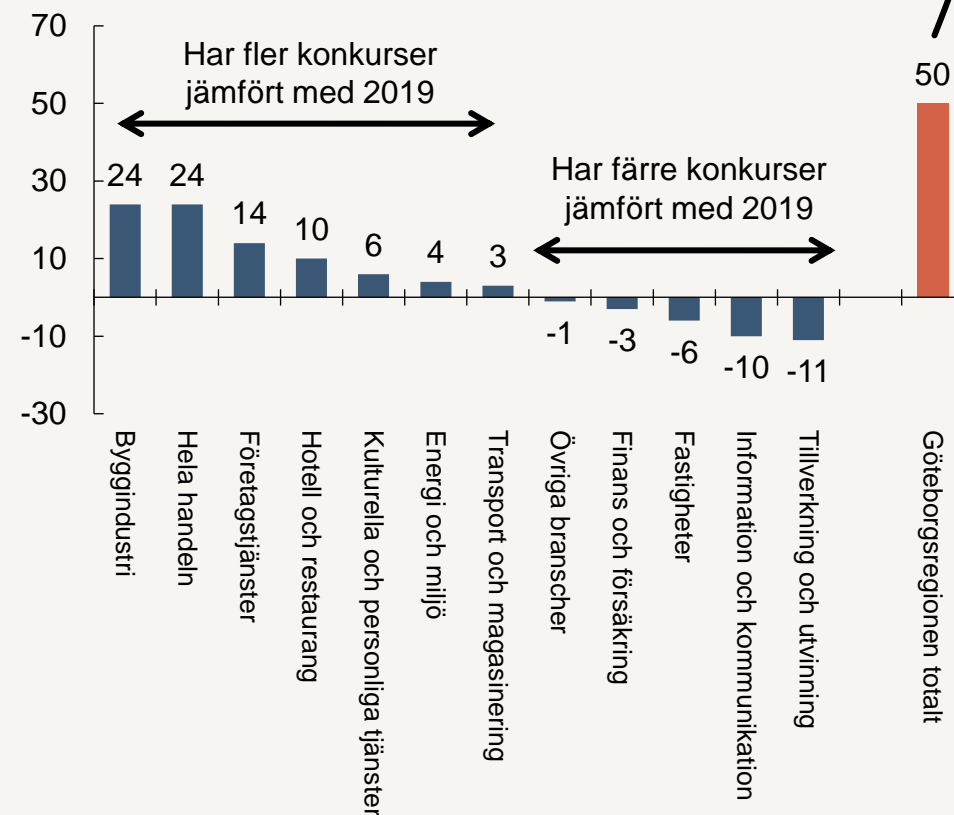


Källa: Konjunkturinstitutet, SCB och Tillväxtanalys

708 konkurser år 2019
(drabbade anställda: 1 556)

758 konkurser år 2020
(drabbade anställda: 3 355)

ÅRLIG FÖRÄNDRING I KONKURSER I GÖTEBORGSREGIONEN, 2019 VS 2020



Arbetsmarknad



	2019	2020	Q1	Q2	Q3	Q4
Sysselsatta	557 000	553 000	1,1%	-1,6%	-2,2%	0,0%
Sysselsättningstillväxt årsbasis (%)						
Arbetslösa	29 100	43 500	0,6% ^{enh}	2,3% ^{enh}	2,7% ^{enh}	2,2% ^{enh}
Arbetslöshet årsbasis (%-enheter)						
Varslade	3 400	15 000	5 600	6 800	1 400	1 200
Varslade personer om uppsägning (antal per kvartal)						
Permitterade (har varit / år)	-	139 000	-	115 000	135 000	137 000
Antal korttidspermitterade personer i Västra Götaland (genomsnitt per kvartal)						

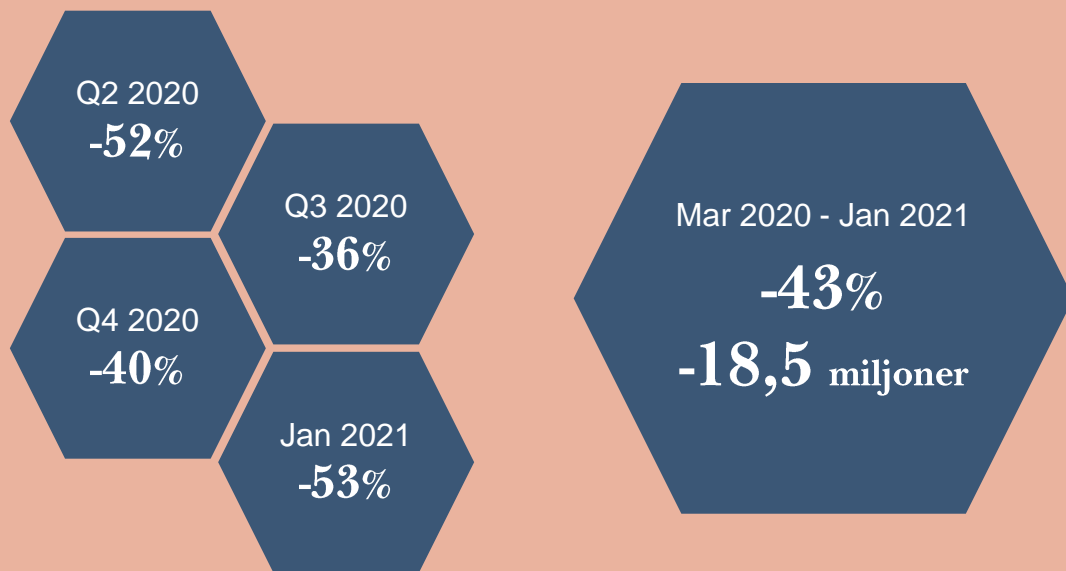
Källa: SCB, Arbetsförmedlingen och Tillväxtverket

Besöksnäring



BUSINESS REGION
GÖTEBORG

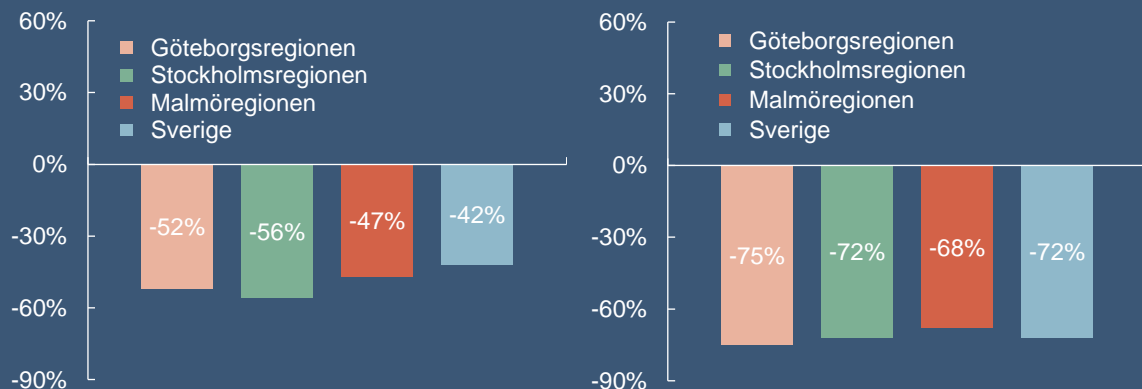
PASSAGER I GÖTEBORGS INNERSTAD



ÅRLIG FÖRÄNDRING (%) I HOTELLENS BELÄGGNINGSGRAD, GR



ÅRLIG TILLVÄXT I GÄSTNÄTTER, 2020



GR: -2,6 miljoner
SR: -8,2 miljoner

GR: -1,1 miljoner
SR: -3,9 miljoner

UTVECKLING LANDVETTER FLYGPLATS

År	Passagerare		Frakt		
	Miljoner	Årlig tillväxt	1000 ton	Årlig tillväxt	
2018	6,8	0,1	17,4	1,5	9%
2019	6,7	-0,1	17,9	0,5	3%
2020	1,6	-5,1	19,7	1,8	10%





BUSINESS REGION
GÖTEBORG