



Got Event

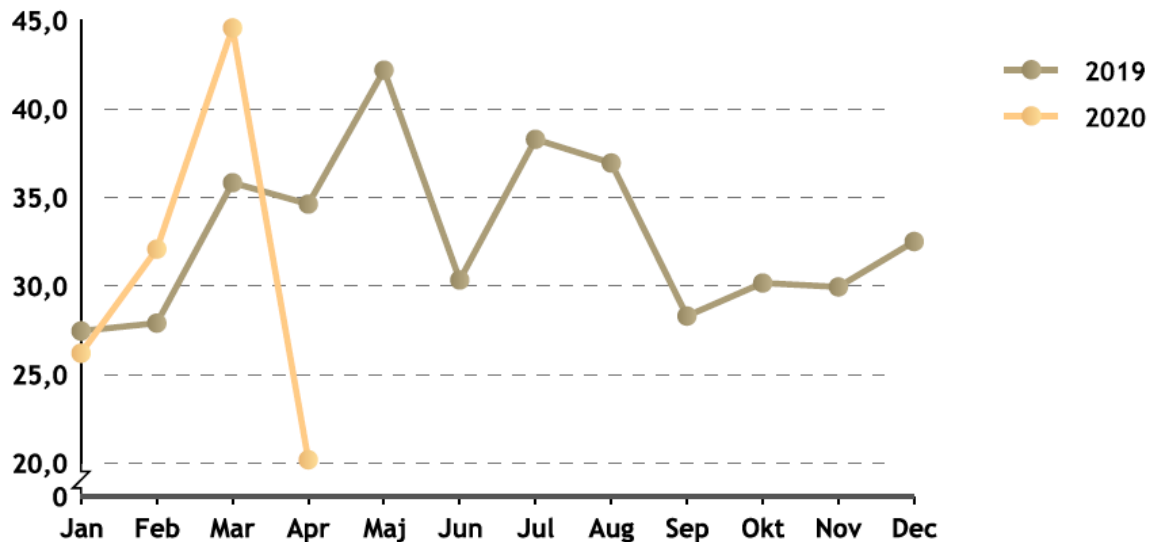
PERSONALRAPPORT, Light Mars 2020

Årsarbetare		Mars 2019	Mars 2020	Minsk./ ökning
Årsarbetare (ack.)		53,9	60,7	Ökning 6,8
Andel utförd av timavlönade ack.		30,8	35,6	Ökning 4,8
Andel utförd av timavlönade, per månad		35,8	44,6	Ökning 8,8

Andel tid utförd av timavlönade, per månad

Andel tid av timavlönade

Ansvar: B350 Got Event AB



Antal anställda		Mars 2019	Mars 2020	
	Totalt	442	488	Ökning 46
	Tillsvidareanställda	134	140	Ökning 6
	Tidsbegränsade	7	7	
	Deltidsanställda	4	3	Minsk 1
	Deltidstjänster	1	1	
	Timavlönade	301	341	Ökning 40
	Inhyrd personal			
	Inhyrd personal i timmar			

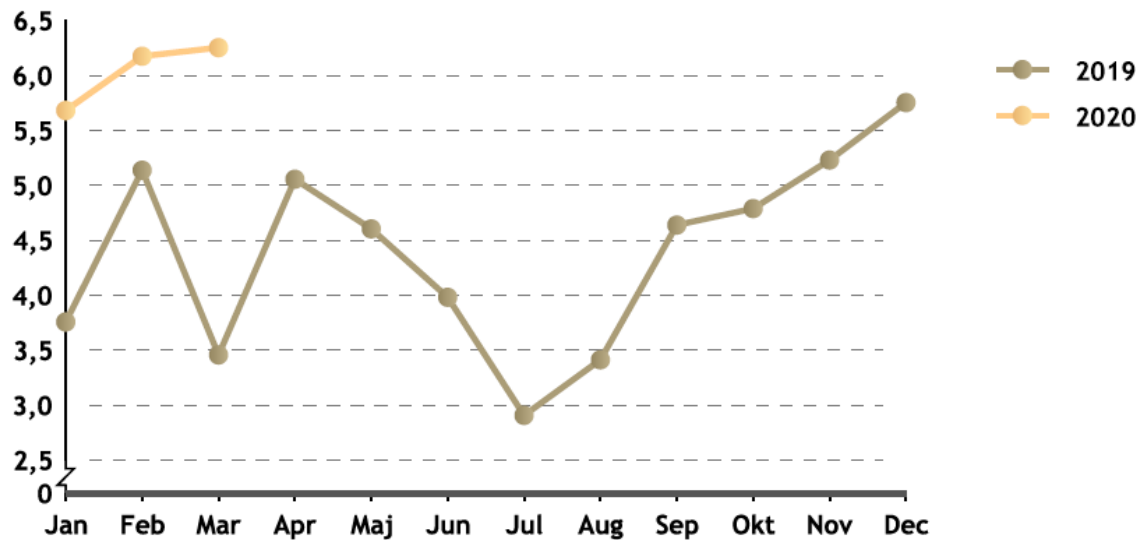


Got Event

Sjukfrånvaron per månad

Sjukfrånvaro per månad

Ansvar: B350 Got Event AB



Sjukfrånvaron i % (ack.)		Mars 2019	Mars 2020	
	Totalt	4,1	6,0	Ökning 1,9
	Kvinnor	7,0	9,3	Ökning 2,3
	Män	2,5	4,0	Ökning 1,5
	Sjukfallens längd			
	1-14 dagar	1,1	1,4	Ökning 0,3
	15-90 dagar	0,8	0,3	Minsk 0,5
	91-180 dagar		1,0	Ökning 1,0
	181-365 dagar	0,4	1,2	Ökning 0,8
	366-	1,9	2,2	Ökning 0,3

Sjuk % per månad	Mars 2019	Antal sjuka	1-14 Dagar	15- Dagar	Mars 2020	Antal sjuka	1-14 Dagar	15- Dagar
Antal		13	0,5	2,9		30	2,1	4,2
Kvinnor		8	0,9	5,3		13	1,5	6,6
Män		5	0,3	1,7		17	2,5	2,7



Got Event

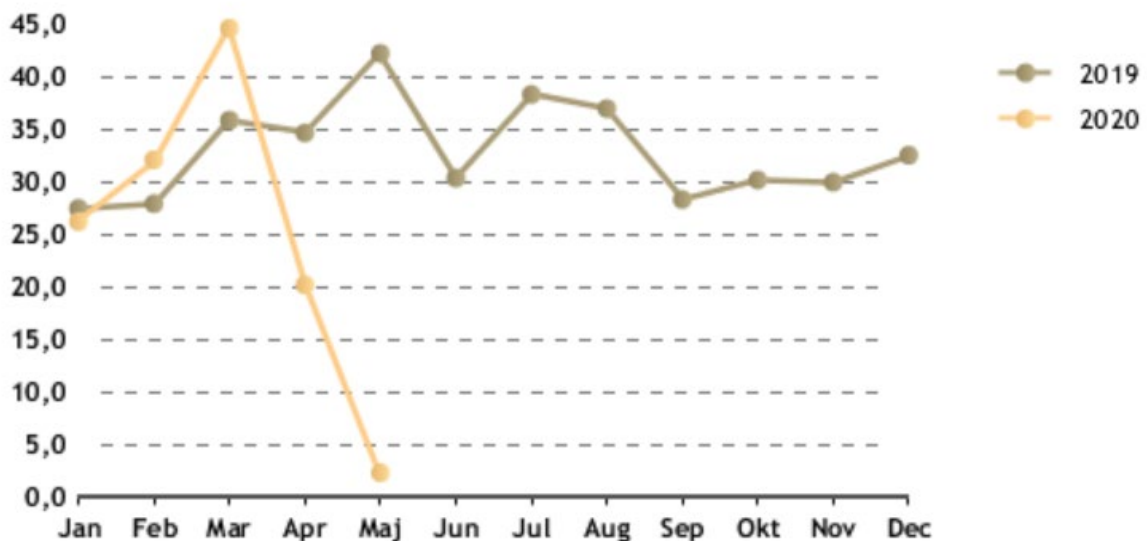
PERSONALRAPPORT, Light April 2020

Årsarbetare		April 2019	April 2020	Minsk./ ökning
Årsarbetare (ack.)		74,2	77,0	Ökning 2,8
Andel utförd av timavlönade ack.		31,8	32,4	Ökning 0,6
Andel utförd av timavlönade, per månad		34,6	20,2	Minsk. 14,4

Andel tid utförd av timavlönade, per månad

Andel tid av timavlönade

Ansvar: B350 Got Event AB



Antal anställda		April 2019	April 2020	
	Totalt	495	441	Minsk. 54
	Tillsvidareanställda	135	141	Ökning 6
	Tidsbegränsade	6	7	Ökning 1
	Deltidsanställda	4	3	Minsk 1
	Deltidstjänster	1	1	
	Timavlönade	354	293	Minsk. 61
	Inhyrd personal			
	Inhyrd personal i timmar			

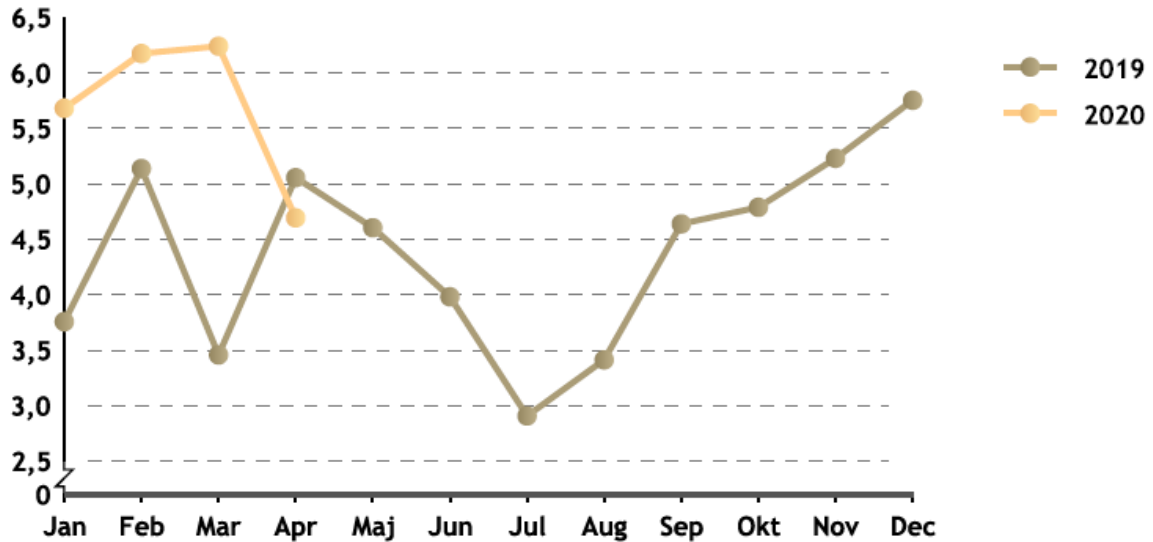


Got Event

Sjukfrånvaron per månad

Sjukfrånvaro per månad

Ansvar: B350 Got Event AB



Sjukfrånvaron i % (ack.)		April 2019	April 2020	
	Totalt	4,3	5,7	Ökning 1,4
	Kvinnor	6,8	8,7	Ökning 1,9
	Män	3,0	3,8	Ökning 0,8
	Sjukfallens längd			
	1-14 dagar	1,1	1,2	Ökning 0,1
	15-90 dagar	1,0	0,5	Minsk 0,5
	91-180 dagar		0,9	Ökning 0,9
	181-365 dagar	0,4	1,0	Ökning 0,6
	366-	1,8	2,0	Ökning 0,2

Sjuk % per månad	April 2019	Antal sjuka	1-14 Dagar	15-Dagar	April 2020	Antal sjuka	1-14 Dagar	15-Dagar
Antal		17	1,1	4,0		17	0,9	3,7
Kvinnor		9	1,4	5,0		8	1,7	5,4
Män		8	0,9	3,4		9	0,5	2,7