



Got Event

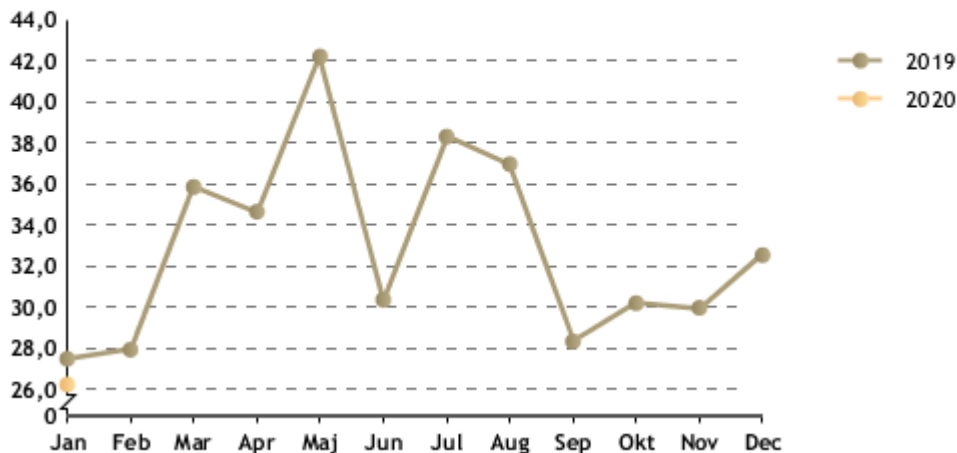
PERSONALRAPPORT, Light Januari 2020

Årsarbetare		Jan. 2019	Jan. 2020	Minsk./ ökning
Årsarbetare (ack.)		17,5	17,4	Minsk 0,1
Andel utförd av timavlönade ack.		27,5	26,2	Minsk 1,3
Andel utförd av timavlönade, per månad		27,5	26,2	Minsk 1,3

Andel tid utförd av timavlönade, per månad

Andel tid av timavlönade

Ansvar: B350 Got Event AB



Antal anställda		Jan. 2019	Jan. 2020	
	Totalt	? *	425	
	Tillsvidareanställda	129	139	Ökning 10
	Tidsbegränsade	9	8	Minsk 1
	Deltidsanställda	4	3	Minsk 1
	Deltidstjänster	1	1	
	Timavlönade	? *	283	
	Inhyrd personal			
	Inhyrd personal i timmar			

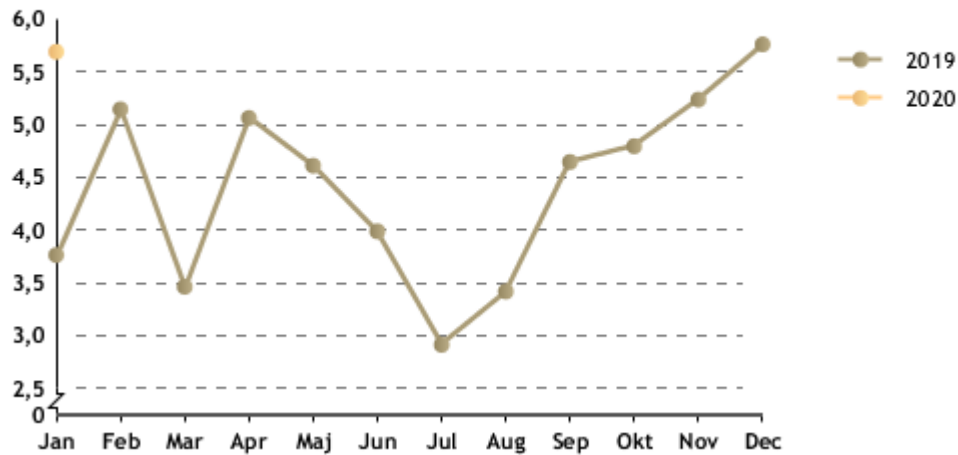
Uppgiftsfel/inget antal från jan 2019 i Hypergene på antalet timavlönade



Got Event

Sjukfrånvaro per månad

Ansvar: B350 Got Event AB



Sjukfrånvaron i % (ack.)		Jan. 2019	Jan. 2020	
	Totalt	3,8	5,7	Ökning 1,9
	Kvinnor	6,8	9,7	Ökning. 2,9
	Män	2,0	3,1	Ökning 1,1
	Sjukfallens längd			
	1-14 dagar	1,3	0,7	Minsk 0,6
	15-90 dagar	0,2	1,1	Ökning 0,9
	91-180 dagar	0,4	1,4	Ökning 1,0
	181-365 dagar			
	366-	1,9	2,5	Ökning 0,6

Sjuk % per månad	Jan. 2019	Antal sjuka	1-14 Dagar	15-Dagar	Jan. 2020	Antal sjuka	1-14 Dagar	15-Dagar
Antal		24	1,3	2,4		19	0,7	4,9
Kvinnor		11	1,6	5,2		12	0,6	9,1
Män		13	1,2	0,9		7	0,8	2,3



Got Event

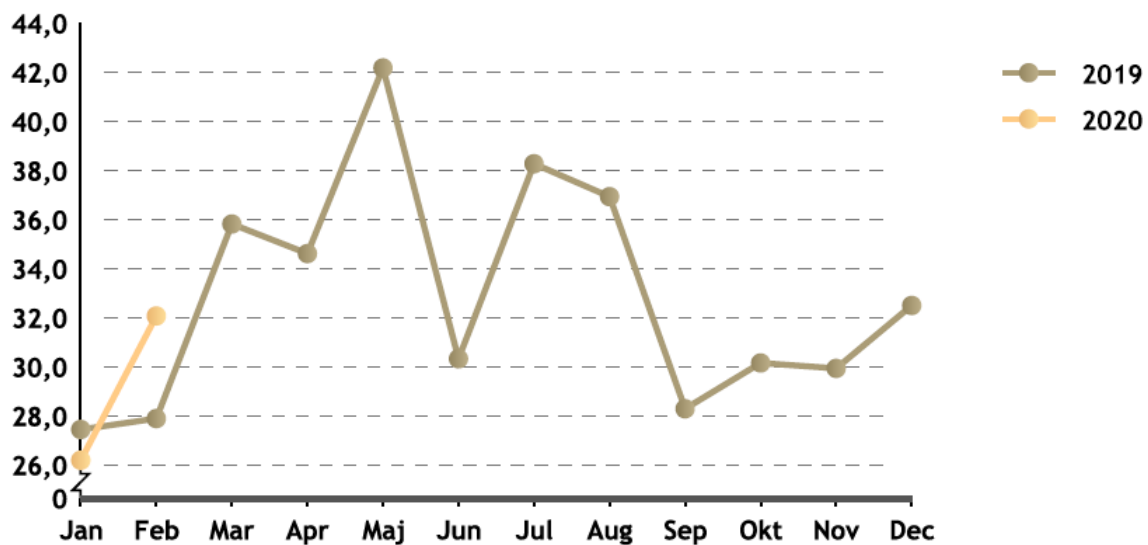
PERSONALRAPPORT, Light Februari 2020

Årsarbetare	Feb 2019	Feb 2020	Minsk./ ökning
Årsarbetare (ack.)	33,4	35,3	Ökning 1,9
Andel utförd av timavlönade ack.	27,7	29,2	Ökning 1,5
Andel utförd av timavlönade, per månad	27,9	32,1	Ökning 4,2

Andel tid utförd av timavlönade, per månad

Andel tid av timavlönade

Ansvar: B350 Got Event AB



Antal anställda	Feb 2019	Feb 2020	
Totalt	403	435	Ökning 32
Tillsvidareanställda	132	139	Ökning 7
Tidsbegränsade	6	6	
Deltidsanställda	4	3	Minsk 1
Deltidstjänster	1	1	
Timavlönade	265	290	Ökning 25
Inhyrd personal			
Inhyrd personal i timmar			

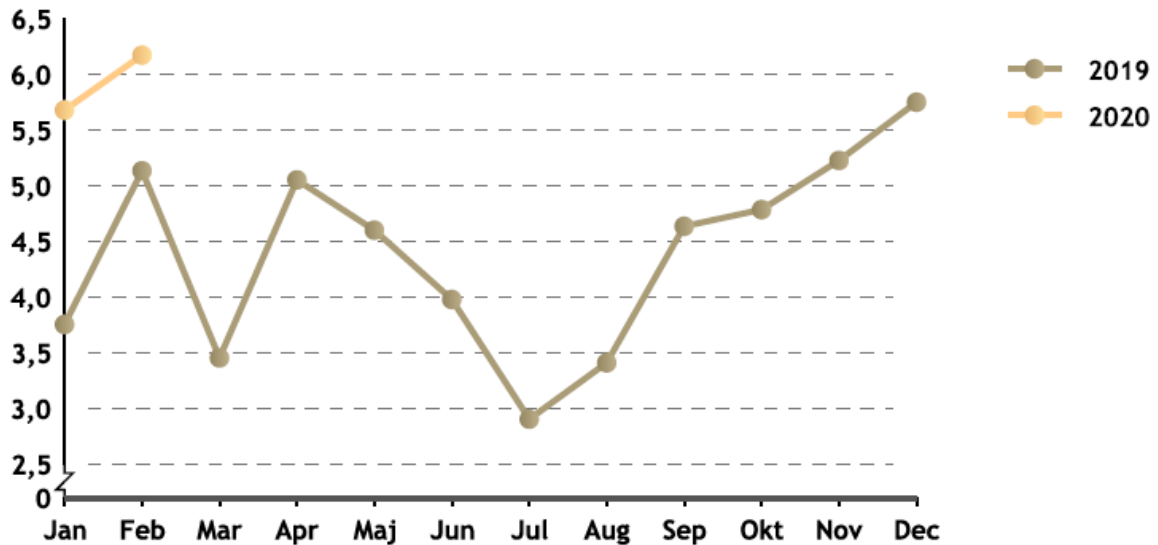


Got Event

Sjukfrånvaron per månad

Sjukfrånvaro per månad

Ansvar: B350 Got Event AB



Sjukfrånvaron i % (ack.)		Feb 2019	Feb 2020	
	Totalt	4,4	5,9	Ökning 1,5
	Kvinnor	7,4	9,9	Ökning 2,5
	Män	2,8	3,4	Ökning 0,6
	Sjukfallens längd			
	1-14 dagar	1,3	1,1	Minsk 0,2
	15-90 dagar	0,8	0,7	Minsk 0,1
	91-180 dagar	0,4	1,8	Ökning 1,4
	181-365 dagar			
	366-	1,9	2,3	Ökning 0,4

Sjuk % per månad	Feb 2019	Antal sjuka	1-14 Dagar	15- Dagar	Feb 2020	Antal sjuka	1-14 Dagar	15- Dagar
Antal		24	1,4	3,7		19	1,5	4,7
Kvinnor		9	0,7	7,3		12	1,0	9,0
Män		15	1,9	1,7		7	1,7	2,0