

Kontaktuppgifter

Bolag:	Göteborgs Stads Leasing AB
Kontaktperson:	Jan Melin
E-post:	jan.melin@gsl.goteborg.se
Tel:	031-368 46 10

(*) Har projektet positiva effekter på klimat och miljö? (Sätt ett kryss.)

(**) Ange siffror 1 - 3

- 1= Beslut taget i styrelse/nämnd
- 2= Planerade, definierade investeringar, ej ännu tagna i styrelse/nämnd
- 3= Odefinierade investeringar

(***) Ökad skuld: positivt tal, Minskad skuld: negativt tal

(****) Om man angivit investeringsvolym med uppräknat index gör ni här en procentuell ned
Ange procent med minustecken.

Senaste inlämningsdatum : 2020-02-28

Investeringsprognos för period 2020 - 2030 (mnkr)

(All inmatning görs i vita fält)

Nyinvesteringar (mnkr)	Grön (*)	Kategori (**)	2020	2021	2022	2023	2024	2025	2026	2027	2028	2029	2030	Totalt 2020-2024	Totalt 2025-2030	Totalt 2020-2030
1 Leasing objekt fin.leasing	X	3	430	430	430	440	440	440	440	450	450	450	450	2 170	2 680	4 850
2 Revision äldre spårvagnar	X	1	40	10	0	0	0	0	0	0	0	0	0	50	0	50
3 Fordon och maskiner	X	3	15	15	15	15	10	10	10	10	10	10	10	70	60	130
4			0	0	0	0	0	0	0	0	0	0	0	0	0	0
5			0	0	0	0	0	0	0	0	0	0	0	0	0	0
6			0	0	0	0	0	0	0	0	0	0	0	0	0	0
7			0	0	0	0	0	0	0	0	0	0	0	0	0	0
8			0	0	0	0	0	0	0	0	0	0	0	0	0	0
9			0	0	0	0	0	0	0	0	0	0	0	0	0	0
10			0	0	0	0	0	0	0	0	0	0	0	0	0	0
Övrigt			0	0	0	0	0	0	0	0	0	0	0	0	0	0
Summa Nyinvesteringar (mnkr)			485	455	445	455	450	450	450	460	460	460	460	2 290	2 740	5 030
Egenfinansieringsgrad Nyinvesteringar			100%	100%	93%	91%	91%	91%	91%	91%	91%	91%	91%	95%	91%	93%
Reinvesteringar (mnkr)			2020	2021	2022	2023	2024	2025	2026	2027	2028	2029	2030	Totalt 2020-2024	Totalt 2025-2030	Totalt 2020-2030
1 Reinvesteringar fordon	X	3	85	85	85	85	90	90	90	90	90	90	90	430	540	970
2			0	0	0	0	0	0	0	0	0	0	0	0	0	0
3			0	0	0	0	0	0	0	0	0	0	0	0	0	0
4			0	0	0	0	0	0	0	0	0	0	0	0	0	0
5			0	0	0	0	0	0	0	0	0	0	0	0	0	0
Övrigt			0	0	0	0	0	0	0	0	0	0	0	0	0	0
Summa Reinvesteringar			85	85	85	85	90	90	90	90	90	90	90	430	540	970
Summa Investeringar (mnkr)			570	540	530	540	540	540	540	550	550	550	550	2 720	3 280	6 000
Egenfinansieringsgrad Tot			100%	100%	94%	93%	93%	93%	93%	93%	93%	93%	93%	96%	93%	94%
Fasta priser (****)																
Reducering index (-%)			0%	0%	0%	0%	0%	0%	0%	0%	0%	0%	0%			
Summa Fasta Priser (mnkr)			570	540	530	540	540	540	540	550	550	550	550	2 720	3 280	6 000

Upplåningsbehov (***)			2020	2021	2022	2023	2024	2025	2026	2027	2028	2029	2030	Totalt 2020-2024	Totalt 2025-2030	Totalt 2020-2030
Totalt (mnkr)			0	0	30	40	40	40	40	40	40	40	40	110	240	350

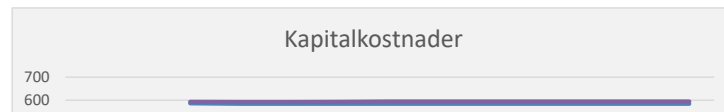
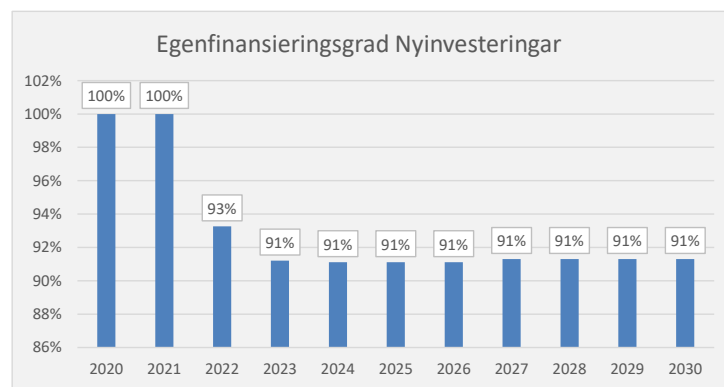
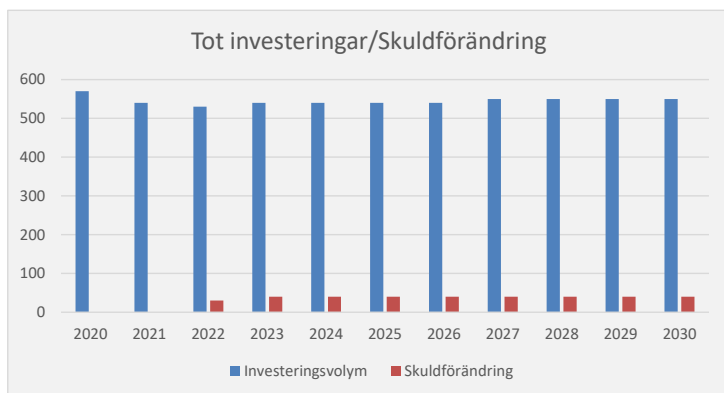
Kapitalkostnader (mnkr)			2020	2021	2022	2023	2024	2025	2026	2027	2028	2029	2030	Totalt 2020-2024	Totalt 2025-2030	Totalt 2020-2030
Avskrivning			587	585	585	585	585	585	585	585	585	585	585	6 437	3 510	9 947
Räntekostnad			7	8	8	9	10	10	10	10	10	10	10	102	60	162
Nedskrivning			0	0	0	0	0	0	0	0	0	0	0	0	0	0
Summa kapitalkostnader			594	593	593	594	595	595	595	595	595	595	595	6 539	3 570	10 109

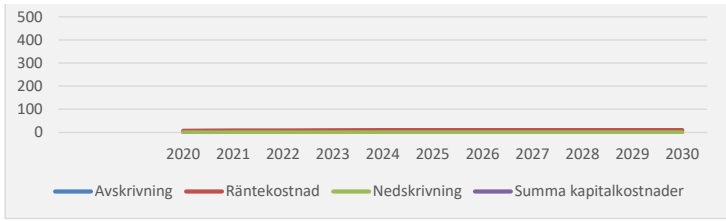
Fördelning investeringsvolym för 2020 (mnkr)

Investeringsvolym 2020	2020	Ev. justering %	Justerad inv.volym 2020	P1 Jan - Mars	P2 Apr - Maj	P3 Juni - Aug	P4 Sept - Dec	Summa-kontroll p1 - p4
Fördelat/period (mnkr)	570	0%	570	150	120	130	170	570

Fördelning upplåning för 2020 (mnkr)

Upplåningsbehov 2020	2020	P1 Jan - Mars	P2 April - Maj	P3 Juni - Aug	P4 Sept - Dec
Fördelat/period (mnkr)	0	0	0	0	0





Summa- kontroll p1 - p4
0

