

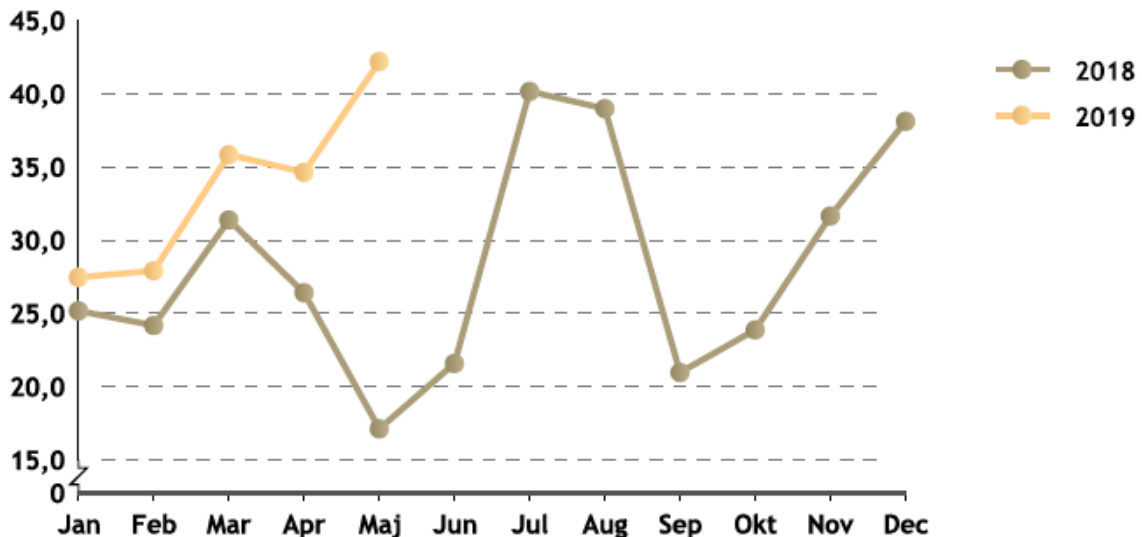


Got Event

PERSONALRAPPORT, Light Maj 2019

Årsarbetare	Maj 2018	Maj 2019	Minsk./ ökning
Årsarbetare (ack.)	81,5	97,5	Ökning 16
Andel utförd av timavlönade ack.	25,2	34,3	Ökning 9,1
Andel utförd av timavlönade, per månad	17,1	42,2	Ökning 25,1

Andel tid utförd av timavlönade, per månad

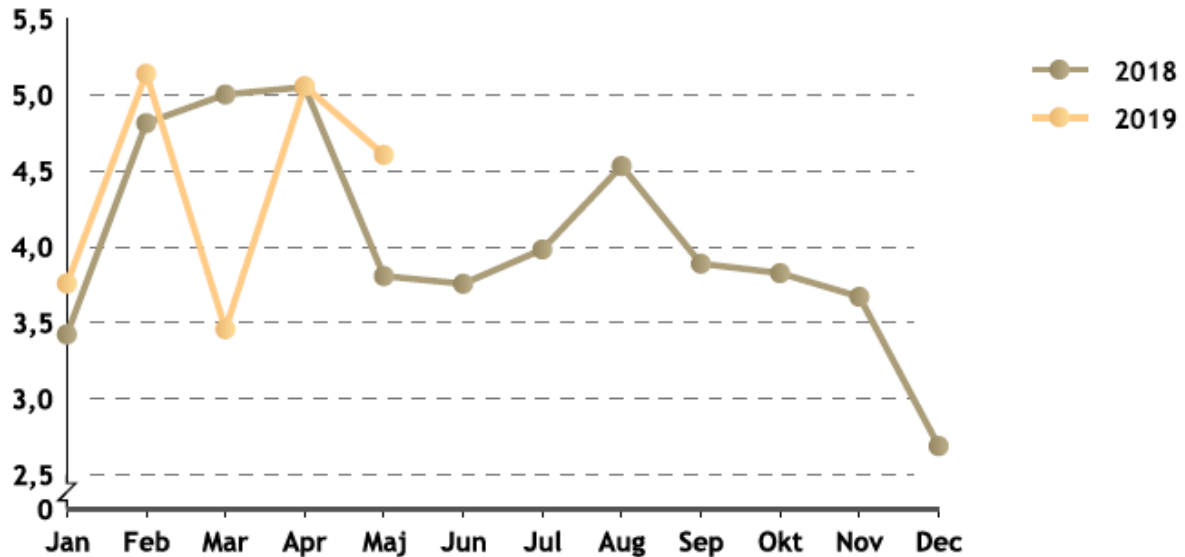


Antal anställda	Maj 2018	Maj 2019	
Totalt	312	530	Ökning 218
Tillsvidareanställda	128	134	Ökning 6
Tidsbegränsade	4	5	Ökning 1
Deltidsanställda	4	4	
Deltidstjänster	1	1	
Timavlönade	180	391	Ökning 211
Inhyrd personal	1	1	
Inhyrd personal i timmar	168	160	



Got Event

Sjukfrånvaron per månad



Sjukfrånvaron i % (ack.)		Maj 2018	Maj 2019	
	Totalt	4,4	4,4	0
	Kvinnor	10,1	6,7	Minsk. 3,4
	Män	1,3	3,1	Ökning 1,8
	Sjukfallens längd			
	1-14 dagar	1,2	1,0	Minsk 0,2
	15-90 dagar	0,5	1,1	Ökning 0,6
	91-180 dagar	0,5		Minsk. 0,5
	181-365 dagar	0,4	0,5	Ökning 0,1
	366-	1,9	1,8	Minsk. 0,1

Sjuk % per månad	Maj 2018	Antal sjuka	1-14 Dagar	15-Dagar	Maj 2019	Antal sjuka	1-14 Dagar	15-Dagar
Antal		14	0,6	3,2		17	0,6	4,0
Kvinnor		8	0,8	8,2		9	1,2	5,0
Män		6	0,5	0,5		8	0,3	3,4



Got Event

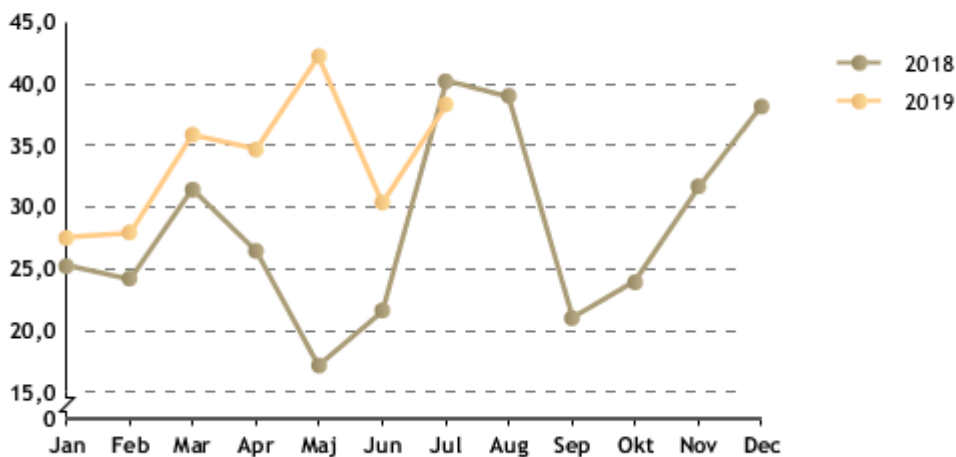
PERSONALRAPPORT, Light Juni 2019

Årsarbetare		Juni 2018	Juni 2019	Minsk./ ökning
Årsarbetare (ack.)		96,2	114,9	Ökning 18,7
Andel utförd av timavlönade ack.		24,7	33,7	Ökning 9
Andel utförd av timavlönade, per månad		21,6	30,3	Ökning 8,7

Andel tid utförd av timavlönade, per månad

Andel tid av timavlönade

Ansvar: B350 Got Event AB



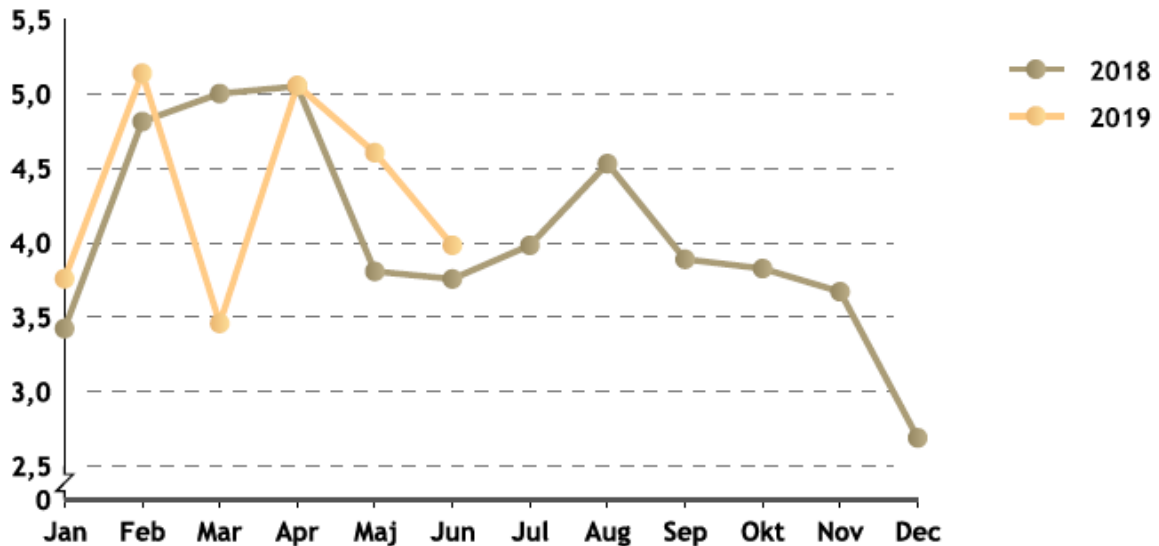
Antal anställda		Juni 2018	Juni 2019	
	Totalt	439	489	Ökning 50
	Tillsvidareanställda	129	136	Ökning 7
	Tidsbegränsade	5	5	
	Deltidsanställda	4	4	
	Deltidstjänster	1	1	
	Timavlönade	306	349	Ökning 43
	Inhyrd personal	1	1	
	Inhyrd personal i timmar	152	144	



Got Event

Sjukfrånvaro per månad

Ansvar: B350 Got Event AB



Sjukfrånvaron i % (ack.)		Juni 2018	Juni 2019	
	Totalt	4,3	4,3	0
	Kvinnor	9,7	6,7	Minsk. 3
	Män	1,4	2,9	Ökning 1,5
	Sjukfallens längd			
	1-14 dagar	1,1	1,0	Minsk 0,1
	15-90 dagar	0,5	0,9	Ökning 0,4
	91-180 dagar	0,4		Minsk. 0,4
	181-365 dagar	0,4	0,5	Ökning 0,1
	366-	1,8	1,8	Minsk. 0,1

Sjuk % per månad	Juni 2018	Antal sjuka	1-14 Dagar	15-Dagar	Juni 2019	Antal sjuka	1-14 Dagar	15-Dagar
Antal		15	1,0	2,8		17	1,5	2,5
Kvinnor		7	1,0	6,6		10	2,9	4,1
Män		8	0,9	0,8		7	0,6	1,5