

Boplats

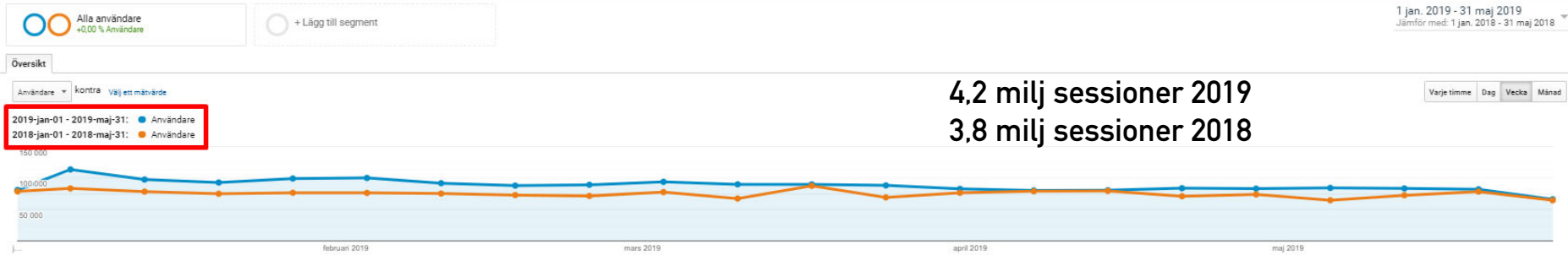


- Medlemmar
- Antal besök på hemsidan
- Annonserade lägenheter
- Varav nyproducerade lägenheter
- Antal hyresvärdar som annonserat
- Kötider

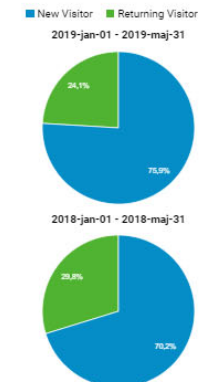
Antal sessioner på boplats.se 1 jan – 31 maj 2019 jämfört med motsvarande period 2018.



1 jan. 2019 - 31 maj 2019
Jämför med: 1 jan. 2018 - 31 maj 2018



| | | | | | | | |
|--|--|---|---|--|--|--|---|
| Användare 33,50 % 1 114 445 kontra 834 906 | Nya användare 38,72 % 991 229 kontra 714 564 | Sessioner 9,48 % 4 178 164 kontra 3 816 525 | Antal sessioner per användare -17,99 % 3,75 kontra 4,57 | Sidvningar 0,66 % 36 389 932 kontra 36 152 701 | Sidor/session -8,06 % 8,71 kontra 9,47 | Gen. sessionslängd -12,04 % 00:03:58 kontra 00:04:30 | Avvisningsfrekvens 17,67 % 27,11 % kontra 23,04 % |
|--|--|---|---|--|--|--|---|



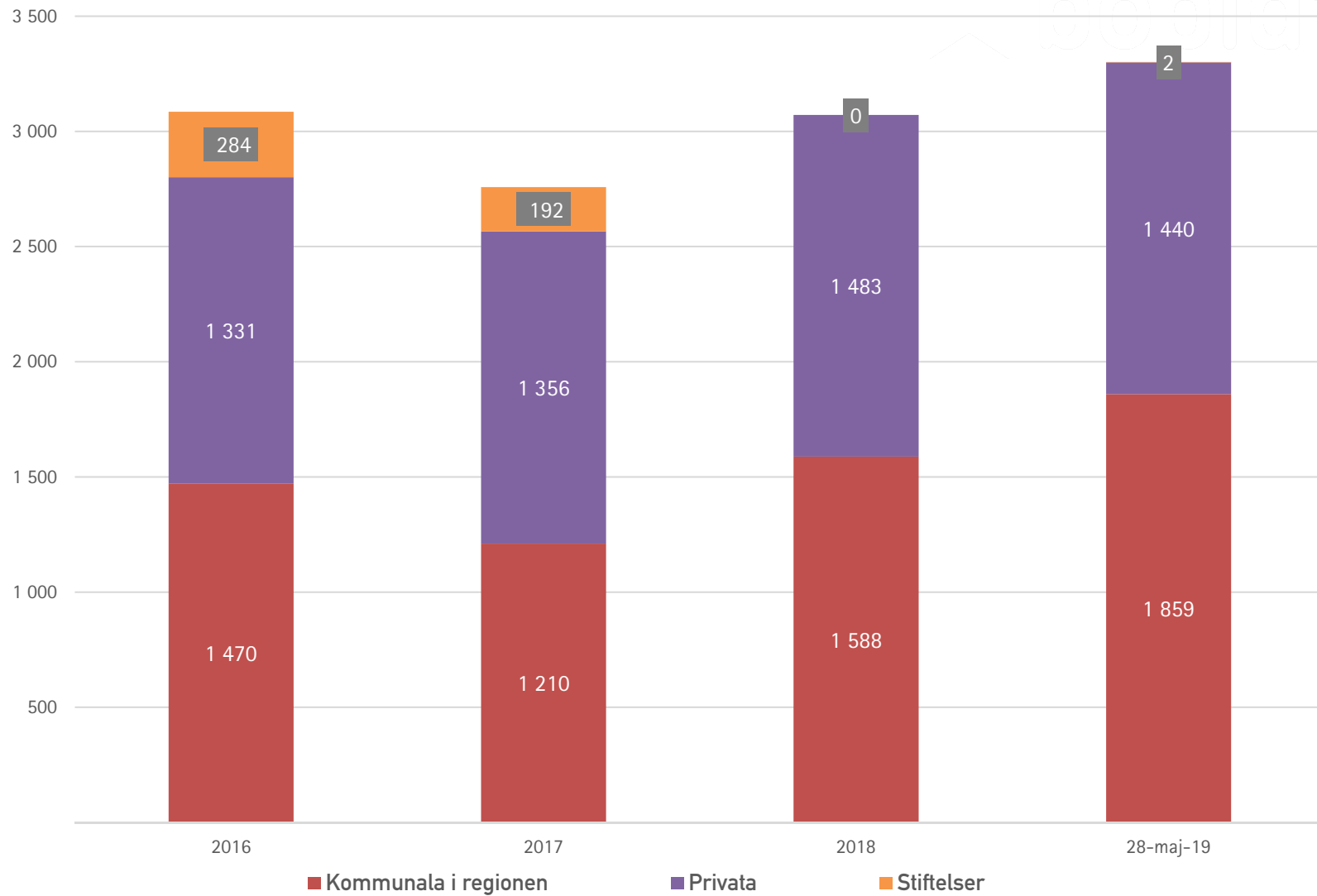
Boplats medlemmar



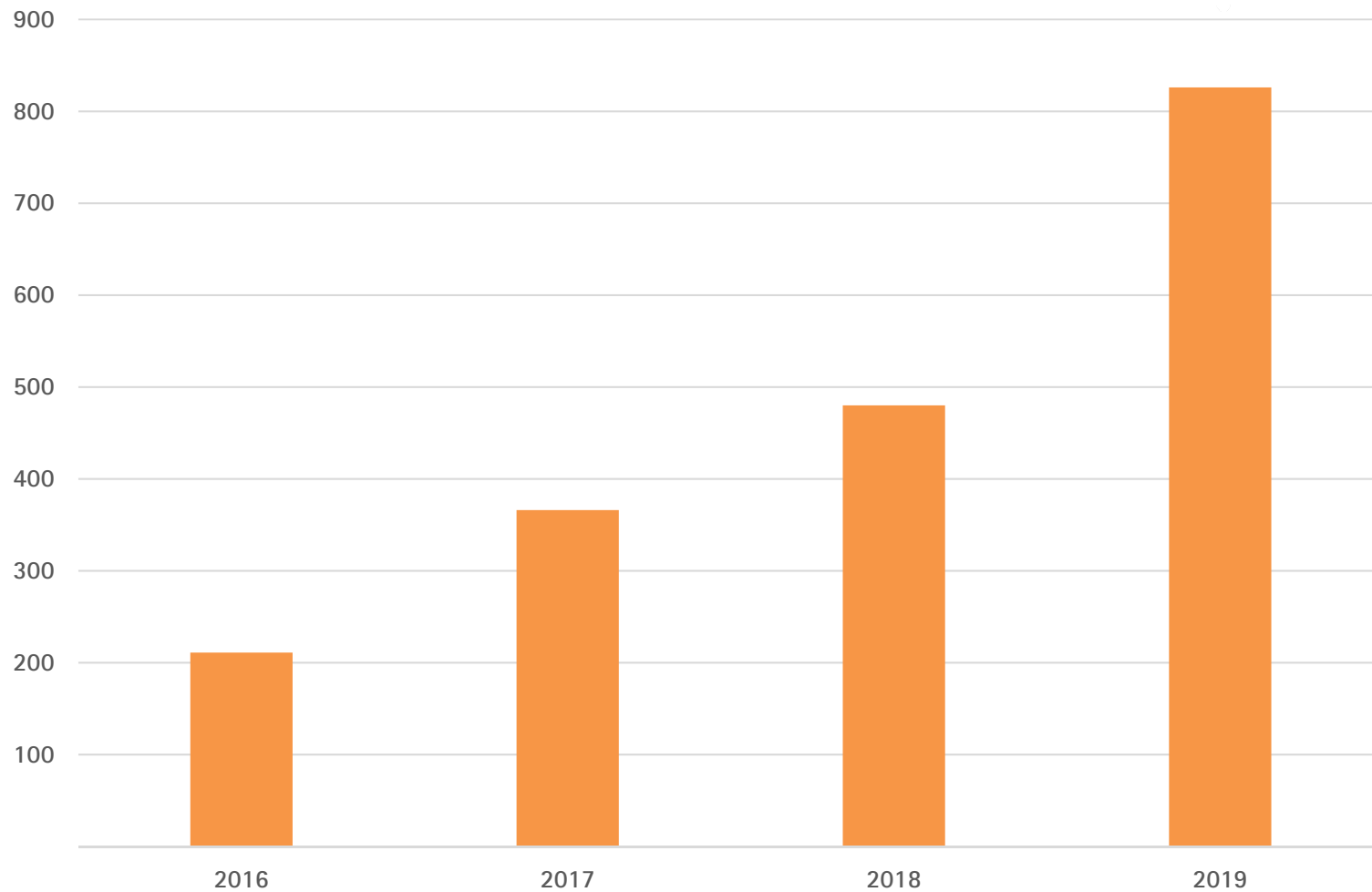
| | |
|-------------|------------------------|
| 31 maj 2017 | 200 000 bostadssökande |
| 31 maj 2018 | 226 000 bostadssökande |
| 31 maj 2019 | 243 860 bostadssökande |

Break even för att klara uppdraget:
230 000 helårsbetalande bostadssökande

Annonserade lägenheter 1 jan - 31 maj

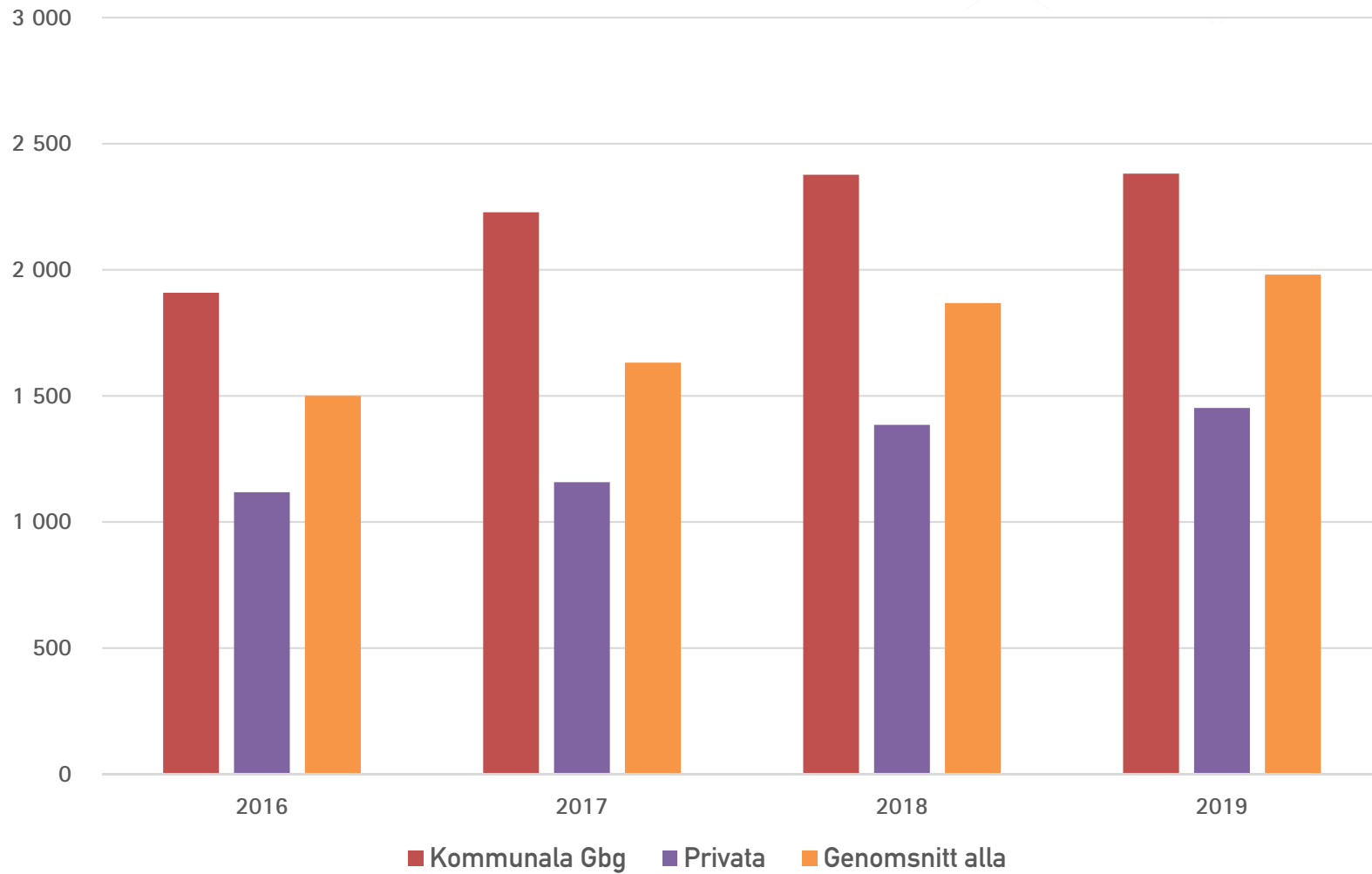


Antal annonserade nyproducerade lägenheter 1 jan - 31 maj



2019-06-05

Antal Dagar hos Boplats för kontrakt



| Antal hyresvärdar som annonserat 1 jan - 31 maj | 2016 | 2017 | 2018 | 2019 |
|--|------|------|------|------|
| | 71 | 72 | 68 | 57 |

Boplats köavgift beslutades av KF den 23 maj 2019 och implementerades i systemet samma dag.

Avgiften är 200 kr från 1 juli

