



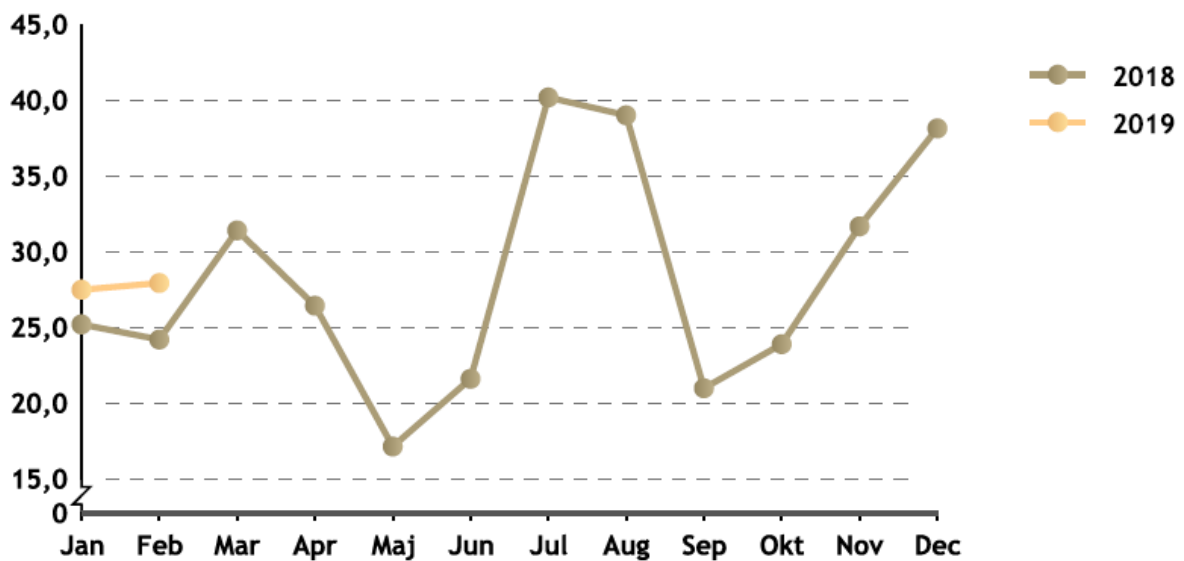
Got Event

PERSONALRAPPORT, Light Januari 2019

Årsarbetare		Jan 2018	Jan 2019	Minsk./ ökning
Årsarbetare (ack.)		16	17,5	Ökning 1,5
Andel utförd av timavlönade ack.		25,2	27,5	Ökning 2,3
Andel utförd av timavlönade, per månad		25,2	27,5	Ökning 2,3

Andel tid av timavlönade

Ansvar: B350 Got Event AB



Antal anställda		Jan 2018	Jan 2019	
	Totalt	379	ingen uppgift	
	Tillsvidareanställda	129	129	
	Tidsbegränsade	6	9	Ökning 3
	Deltidsanställda	4	4	
	Deltidstjänster	1	1	
	Timavlönade	244	Ingen uppgift	
	Inhyrd personal		1	
	Inhyrd personal i timmar		160	

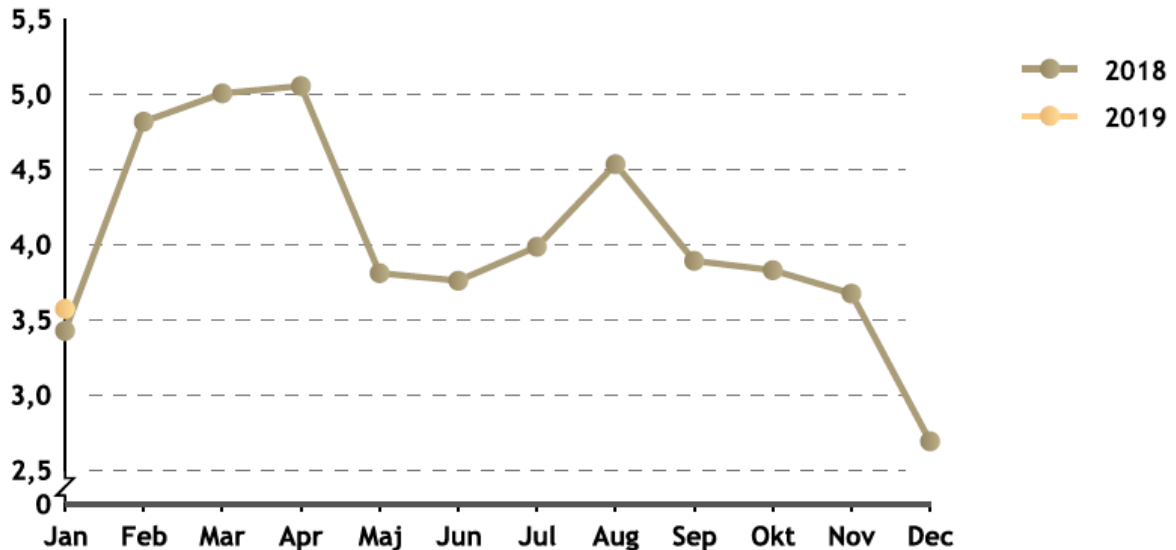
I rapporten saknas antalet timavlönade för januari, uppgifter från och med februari är korrekta. Rättelse för januari kommer inte genomföras men arbete pågår i Bokksus (vårt personaluppföljnings system) för att säkerställa att detta inte sker igen.



Got Event

Sjukfrånvaro per månad

Ansvar: B350 Got Event AB



Sjukfrånvaron i % (ack.)		Jan 2018	Jan 2019	
	Totalt	3,4	3,6	Ökning 0,2
	Kvinnor	8,6	6,8	Minsk. 1,8
	Män	0,6	1,7	Ökning 1,1
	Sjukfallens längd			
	1-14 dagar	0,7	1,1	Ökning 0,4
	15-90 dagar		0,2	Ökning 0,2
	91-180 dagar	0,8	0,4	Minsk. 0,4
	181-365 dagar	0,9		Minsk. 0,9
	366-	1,0	1,9	Ökning 0,9

Sjuk % per månad	Jan 2018	Antal sjuka	1-14 Dagar	15-Dagar	Jan 2019	Antal sjuka	1-14 Dagar	15-Dagar
Antal		18	0,7	2,7		22	1,1	2,4
Kvinnor		12	1,1	7,5		11	1,6	5,2
Män		6	0,6	0		11	0,9	0,9

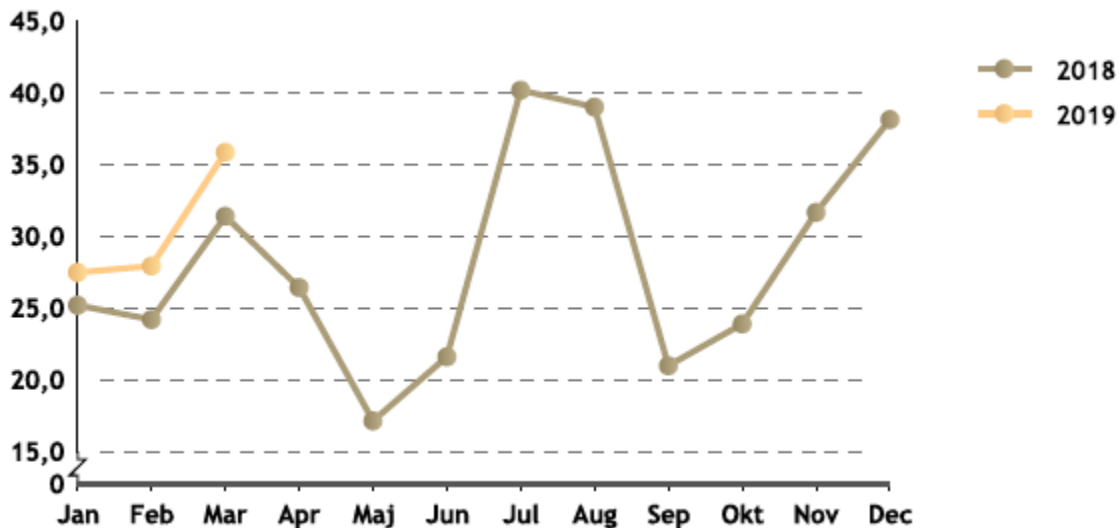


Got Event

PERSONALRAPPORT, Light Februari 2019

Årsarbetare	Feb 2018	Feb 2019	Minsk./ ökning
Årsarbetare (ack.)	30,8	33,4	Ökning 2,6
Andel utförd av timavlönade ack.	24,7	27,7	Ökning 3,0
Andel utförd av timavlönade, per månad	24,2	27,9	Ökning 3,7

Andel tid utförd av timavlönade, per månad

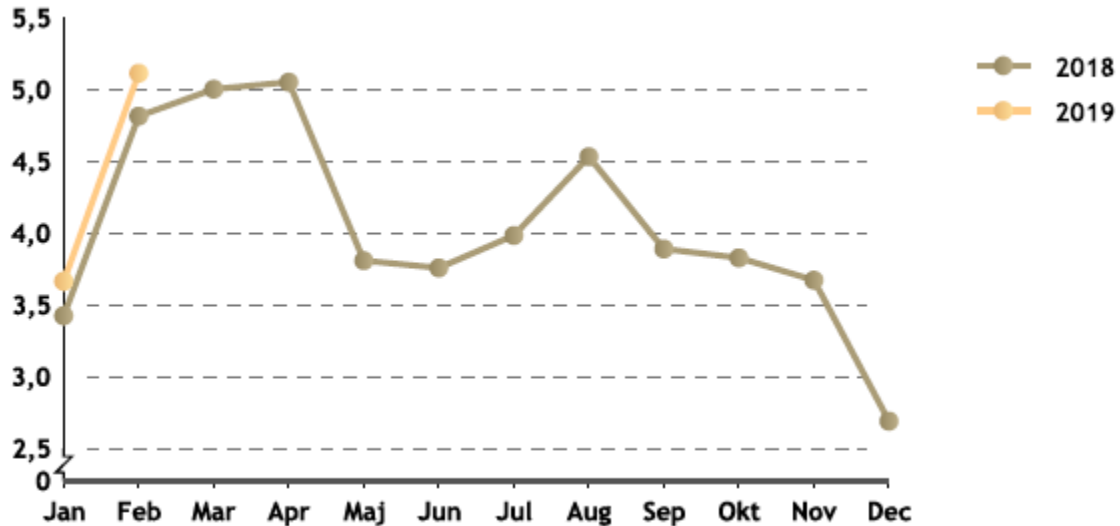


Antal anställda	Feb 2018	Feb 2019	
Totalt	357	403	Ökning 46
Tillsvidareanställda	128	132	Ökning 4
Tidsbegränsade	5	6	Ökning 1
Deltidsanställda	4	4	
Deltidstjänster	1	1	
Timavlönade	224	265	Ökning 41
Inhyrd personal	1	1	
Inhyrd personal i timmar	160	160	



Got Event

Sjukfrånvaron per månad



Sjukfrånvaron i % (ack.)		Feb 2018	Feb 2019	
	Totalt	4,1	4,4	Ökning 0,3
	Kvinnor	9,3	7,4	Minsk. 1,9
	Män	1,2	2,7	Ökning 1,5
	Sjukfallens längd			
	1-14 dagar	1,3	1,3	
	15-90 dagar		0,8	Ökning 0,8
	91-180 dagar	0,8	0,4	Minsk. 0,4
	181-365 dagar	1,0		Minsk. 1,0
	366-	1,0	1,9	Ökning 0,9

Sjuk % per månad	Feb 2018	Antal sjuka	1-14 Dagar	15-Dagar	Feb 2019	Antal sjuka	1-14 Dagar	15-Dagar
Antal		26	2,0	2,8		23	1,4	3,7
Kvinnor		13	2,2	7,9		9	0,7	7,3
Män		13	1,8	0		14	1,8	1,7