



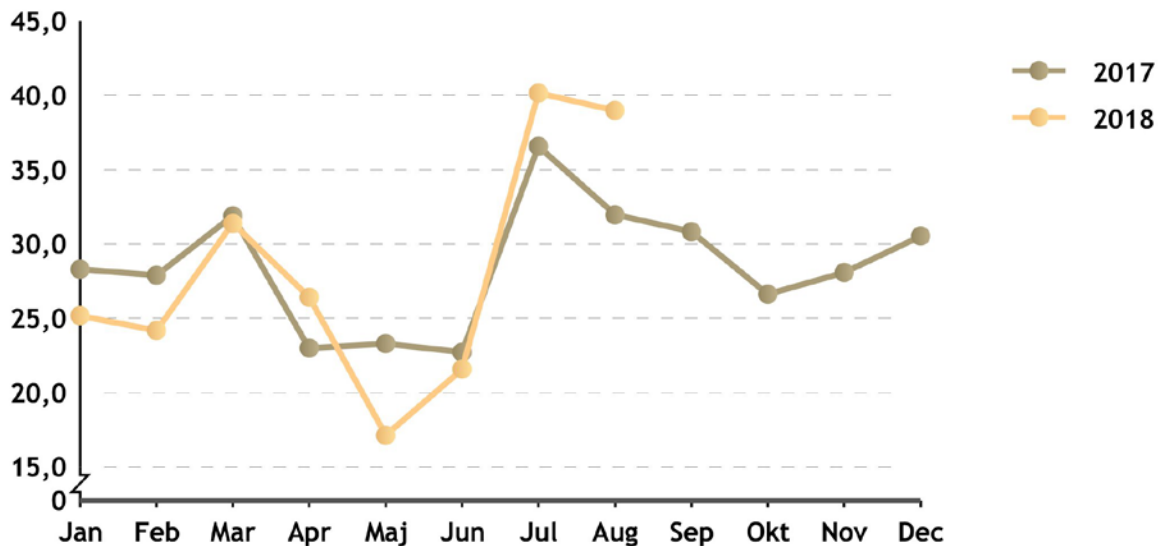
Got Event

PERSONALRAPPORT, Light

Juni 2018

Årsarbetare		Juni 2017	Juni 2018	Minsk./ ökning
Årsarbetare (ack.)		108,3	96,2	Minsk 12,1
Andel utförd av timavlönade ack.		26,3	24,7	Minsk. 1,7
Andel utförd av timavlönade, per månad		22,7	21,6	Minsk. 1,1

Andel tid utförd av timavlönade, per månad

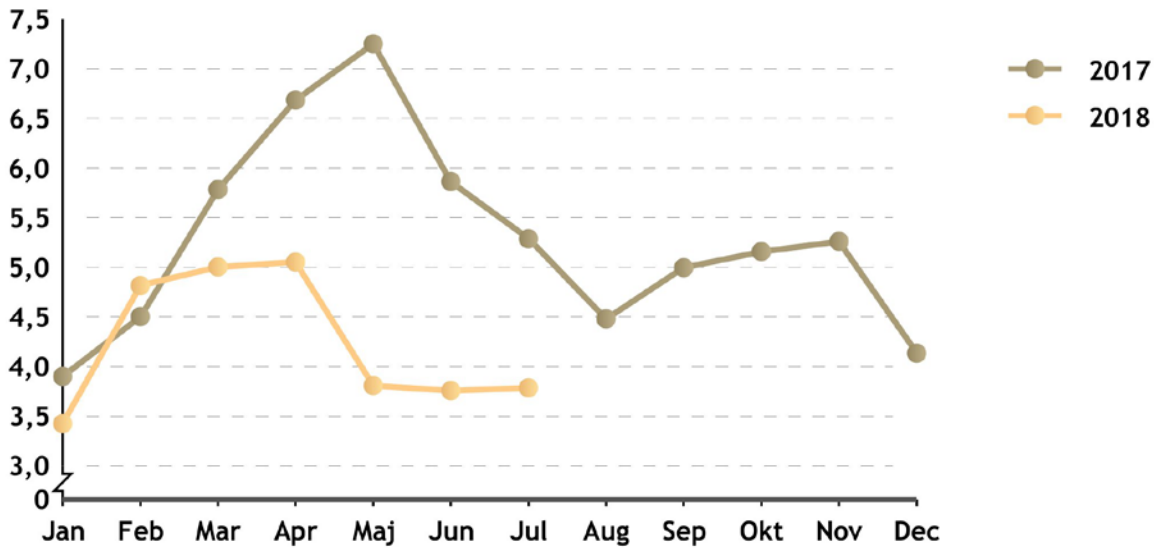


Antal anställda		Juni 2017	Juni 2018	
	Totalt	397	439	Ökning 42
	Tillsvidareanställda	130	128	Minsk. 2
	Tidsbegränsade	20	5	Minsk 15
	Deltidsanställda	3	4	Ökning 1
	Deltidstjänster	0	1	Ökning 1
	Timavlönade	247	306	Ökning 59
	Inhyrd personal		0	
	Inhyrd personal i timmar		0	



Got Event

Sjukfrånvaron per månad



Sjukfrånvaron i % (ack.)		Juni 2017	Juni 2018	
	Totalt	5,7	4,3	Minsk 1,4
	Kvinnor	5,4	9,7	Ökning 4,3
	Män	5,8	1,4	Minsk. 4,4
	Sjukfallens längd			
	1-14 dagar	1,0	1,1	Ökning 0,1
	15-90 dagar	2,0	0,5	Minsk. 1,5
	91-180 dagar	0,8	0,4	Minsk. 0,4
	181-365 dagar	1,1	0,4	Minsk. 0,7
	366-	0,9	1,8	Ökning 0,9



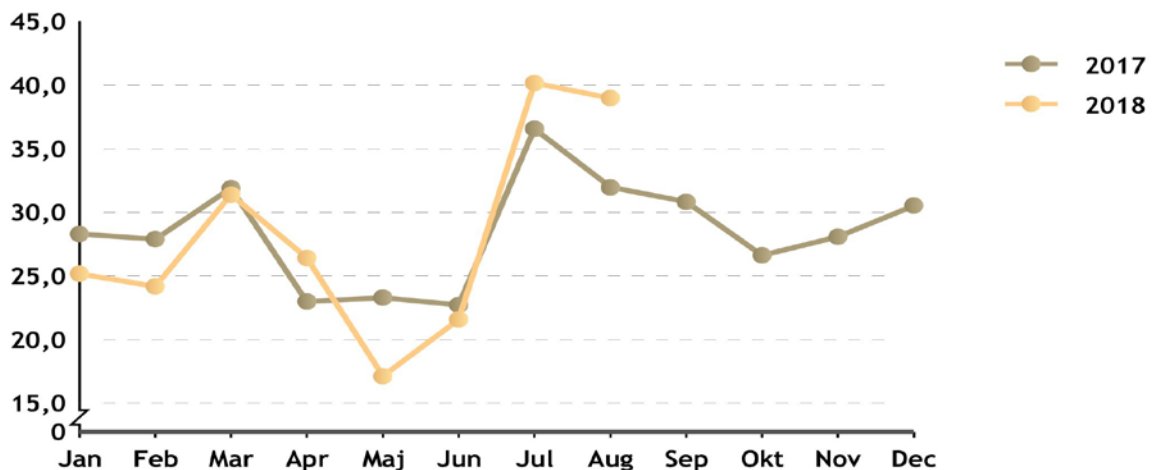
Got Event

PERSONALRAPPORT, Light

Juli 2018

Årsarbetare		Juli 2017	Juli 2018	Minsk./ ökning
Årsarbetare (ack.)		122,0	108,1	Minsk 13,9
Andel utförd av timavlönade ack.		27,5	26,4	Minsk. 1,1
Andel utförd av timavlönade, per månad		36,6	40,2	Ökning 3,6

Andel tid utförd av timavlönade, per månad

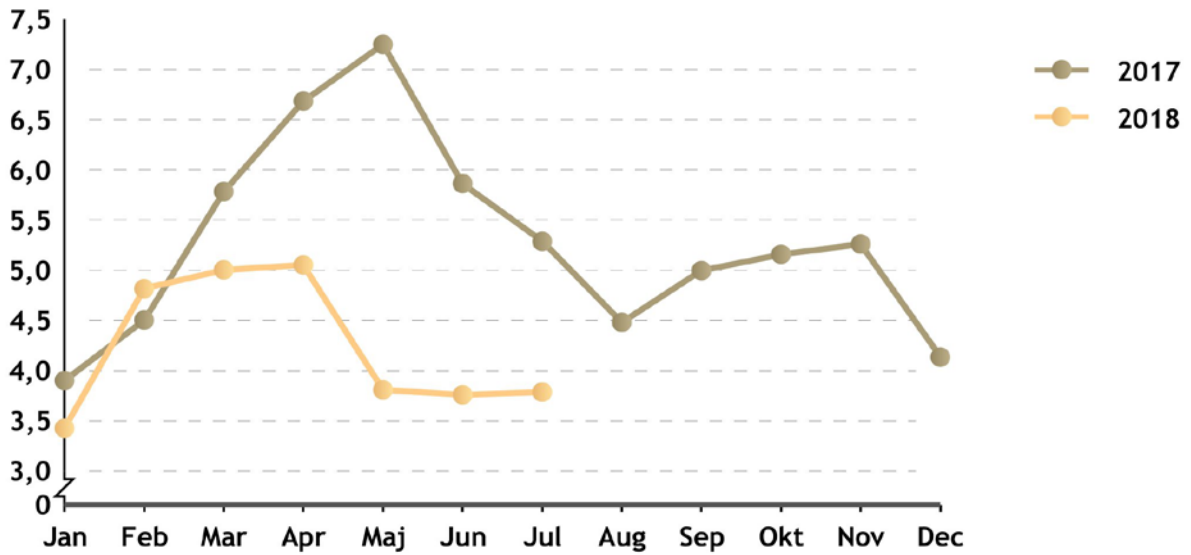


Antal anställda		Juli 2017	Juli 2018	
	Totalt	431	432	Ökning 1
	Tillsvidareanställda	131	127	Minsk. 4
	Tidsbegränsade	23	5	Minsk 18
	Deltidsanställda	3	4	Ökning 1
	Deltidstjänster	0	1	Ökning 1
	Timavlönade	277	300	Ökning 23
	Inhyrd personal	-	-	-
	Inhyrd personal i timmar	-	-	-



Got Event

Sjukfrånvaron per månad



Sjukfrånvaron i % (ack.)		Juli 2017	Juli 2018	
	Totalt	5,6	4,2	Minsk 1,4
	Kvinnor	5,7	9,5	Ökning 3,8
	Män	5,5	1,4	Minsk. 4,1
	Sjukfallens längd			
	1-14 dagar	0,9	1,0	Ökning 0,1
	15-90 dagar	1,1	0,6	Minsk. 0,5
	91-180 dagar	1,6	0,3	Minsk. 1,3
	181-365 dagar	1,1	0,5	Minsk. 0,6
	366-	0,9	1,8	Ökning 0,9